

Schwache Konjunktur belastet den Arbeitsmarkt

November
2024

Aktuell sind 11.376 Personen beim AMS arbeitslos gemeldet. „Mit einem Anstieg an Arbeitslosen von 7,3 Prozent zeigt sich der Arbeitsmarkt in Vorarlberg weiterhin etwas stabiler als im Bundesschnitt, der bei 10,4 Prozent liegt“, analysiert AMS Landesgeschäftsführer Bernhard Bereuter die Arbeitsmarktkennzahlen. Aktuell ist keine Trendwende in Sicht. "Die wirtschaftlichen Entwicklungen hinterlassen ihre Spuren auf dem Arbeitsmarkt. Wir müssen daher auch in naher Zukunft mit steigenden Arbeitslosenzahlen rechnen“, so der AMS Landesgeschäftsführer. „Wir werden in den kommenden Monaten die Vermittlungsunterstützung intensivieren und gleichzeitig einen Schwerpunkt auf die Ausbildung und Qualifizierung von Personen mit maximal einem Pflichtschulabschluss legen“, informiert Bereuter. Mit Ende November waren 2.642 Personen in Schulungen. Im Vergleich zum Vorjahr nutzten um 238 Personen oder 9,9 Prozent mehr die AMS Schulungsangebote.

Saisonbedingt waren Ende November 2024 11.376 Personen beim AMS Vorarlberg arbeitslos vorgemerkt. Dies entsprach einem Zuwachs von 772 Personen oder 7,3 Prozent gegenüber dem Vorjahr. Von insgesamt 2.059 vorgemerkten Arbeitslosen im Tourismus hatten 64,4 Prozent eine Einstellzusage für die kommenden Wochen. Im Vergleich zum Vorjahr erhöhte sich die Anzahl der Personen in einer Ausbildung oder Qualifizierung um 238 (+4,4 Prozent) auf insgesamt 2.642. In Summe gab es 273 offene Lehrstellen, was einem Rückgang von 89 oder 24,6 Prozent gegenüber dem Vorjahr entsprach. Die Anzahl der Lehrstellensuchenden erhöhte sich im Vergleich zum Vorjahr um 61 oder 25,8 Prozent auf insgesamt 297 Personen. Der Vorarlberger Lehrstellenmarkt entwickelte sich weiterhin gut, auf eine offene sofort verfügbare Lehrstelle entfielen statistisch 1,1 Lehrstellensuchende.

	Bestand bzw. Quote	Veränderung zum Vorjahr absolut	relativ
unselbstständig Beschäftigte (geschätzt)	171.000	+1.000	+0,5%
Frauen	81.000	+1.000	+1,2%
Männer und alternative Geschlechter	90.000	+/- 0	-0,1%
vorgemerkte Arbeitslose	11.376	+772	+7,3%
Arbeitslosenquote (vorläufig) ▶ Registerarbeitslosenquote	6,2%	0,4	% - Punkte
Schulungsteilnehmende	2.642	+238	+9,9%
beim AMS gemeldete sofort verfügbare offene Stellen	4.372	-534	-10,9%

vorgemerkte Arbeitslose

- ▶ 47,1 Prozent oder 5.353 Personen konnten als höchste abgeschlossene Ausbildung einen Pflichtschulabschluss vorweisen.
- ▶ Im Haupterwerbsalter (25 bis 50 Jahre) waren 6.517 Personen arbeitslos gemeldet. Dies entsprach einem Anstieg von 369 (+6 Prozent), davon 275 (+8,6 Prozent) bei den Männern (inkl. alternative Geschlechter) und 94 (+3,2 Prozent) bei den Frauen.
- ▶ Aktuell haben 2.402 Personen eine Einstellzusage. Dies entspricht 21,1 Prozent aller vorgemerkten Arbeitslosen. Gegenüber dem Vorjahr reduzierte sich die Anzahl der Personen mit Einstellzusage um 23.
- ▶ Erwähnenswerte Rückgänge gab es bei den wirtschaftlichen Berufen inkl. der Juristen_innen (-12). Zuwächse gab es bei den Büroberufen (+189), den Handelsberufen (+169), den Techniker_innen (+90) sowie den Fremdenverkehrsberufen (+87).
- ▶ Österreichweit stieg die Zahl an vorgemerkten Arbeitslosen auf 304.372, was einem Anstieg von 28.662 Personen oder 10,4 Prozent im Vorjahresvergleich entsprach.

Arbeitslosenquote (vorläufig) ▶ Registerarbeitslosenquote

- ▶ Mit einer Arbeitslosenquote von 6,2 Prozent lag Vorarlberg unter dem bundesweiten Durchschnitt (Österreich 7,1 Prozent). Oberösterreich (4,9 Prozent) verzeichnete neben Salzburg (5,0 Prozent) sowie Tirol (5,7 Prozent) die niedrigste Arbeitslosenquote.

Schulungsteilnehmende

- ▶ Die Zahl der Schulungsteilnehmenden erhöhte sich auf 2.642 Personen (+238) gegenüber dem Vorjahr.

vorgemerkte Arbeitslose und Schulungsteilnehmende

- ▶ Die Anzahl der vorgemerkten Arbeitslosen und Schulungsteilnehmenden (Summe der vorgemerkten Arbeitslosen und Schulungsteilnehmenden) erhöhte sich um 1.010 oder 7,8 Prozent auf 14.018 Personen.

beim AMS gemeldete sofort verfügbare offene Stellen

- ▶ Zuwächse an offenen Stellen gab es in den Verkehrsberufen (+45) sowie den Gesundheitsberufen (+28). Rückgänge gab es bei den Techniker_innen (-113), den Handelsberufen (-113) sowie den Berufen im Fremdenverkehr (-108).

vorgemerkte Arbeitslose

November 2024

	Bestand Anteil	Veränderung zum Vorjahr	
		absolut	relativ
vorgemerkte Arbeitslose	11.376	+772	+7,3%
Frauen	5.179	+322	+6,6%
Männer (inkl. alternative Geschlechter)	6.197	+450	+7,8%
Inländer und Inländerinnen	6.360	+339	+5,6%
Frauen	2.932	+194	+7,1%
Männer (inkl. alternative Geschlechter)	3.428	+145	+4,4%
Ausländer und Ausländerinnen	5.016	+433	+9,4%
Frauen	2.247	+128	+6,0%
Männer (inkl. alternative Geschlechter)	2.769	+305	+12,4%
Konventionsflüchtlinge und subsidiär Schutzberechtigte	950	+54	+6,0%
Frauen	302	+26	+9,4%
Männer (inkl. alternative Geschlechter)	648	+28	+4,5%
vorgemerkte Arbeitslose mit Einstellzusage	2.402	-23	-0,9%
Frauen	1.226	-21	-1,7%
Männer (inkl. alternative Geschlechter)	1.176	-2	-0,2%
Anteil vorgemerkte Arbeitslose mit Einstellzusage	21,1%	-1,8	%-Punkte
Frauen	23,7%	-2,0	%-Punkte
Männer (inkl. alternative Geschlechter)	19,0%	-1,5	%-Punkte
Jugendliche (unter 25 Jahren)	1.553	+187	+13,7%
Frauen	647	+88	+15,7%
Männer (inkl. alternative Geschlechter)	906	+99	+12,3%
Haupterwerbsalter (25 bis unter 50 Jahre)	6.517	+369	+6,0%
Frauen	3.046	+94	+3,2%
Männer (inkl. alternative Geschlechter)	3.471	+275	+8,6%
Ältere (50 Jahre und älter)	3.306	+216	+7,0%
Frauen	1.486	+140	+10,4%
Männer (inkl. alternative Geschlechter)	1.820	+76	+4,4%
Personen mit gesundheitlichen Einschränkungen	2.716	+49	+1,8%
Anteil Personen mit gesundheitlichen Einschränkungen	23,9%	-1,3	%-Punkte
nach höchster abgeschlossener Ausbildung			
Arbeitslose mit max. Pflichtschulbildung	5.353	+374	+7,5%
Anteil mit max. Pflichtschulbildung	47,1%	+0,1	%-Punkte
Arbeitslose mit Lehrausbildung	3.763	+239	+6,8%
Arbeitslose mit mittlerer Ausbildung	587	+33	+6,0%
Arbeitslose mit höherer Ausbildung	895	+71	+8,6%
Arbeitslose mit akademischer Ausbildung	619	+62	+11,1%

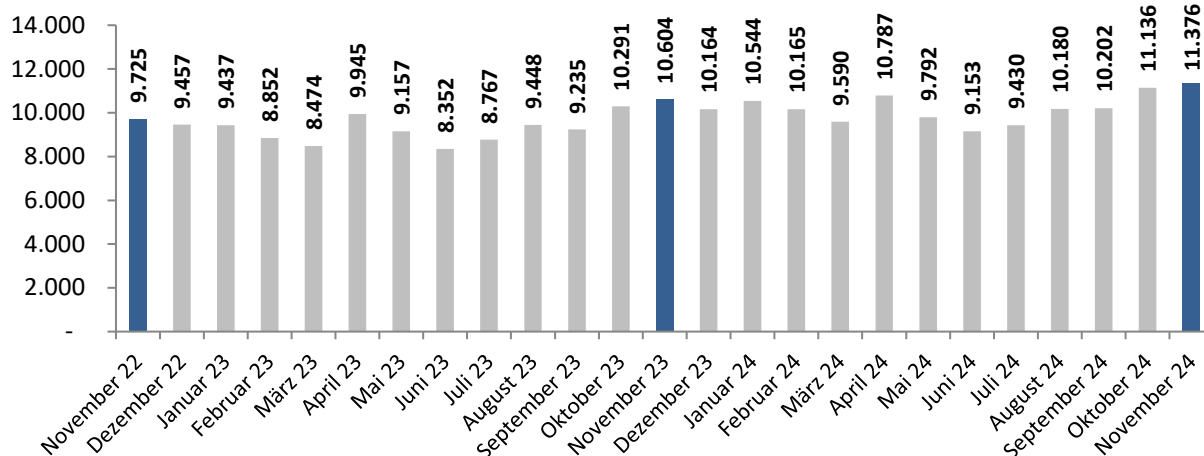
vorgemerke Arbeitslose

November 2024

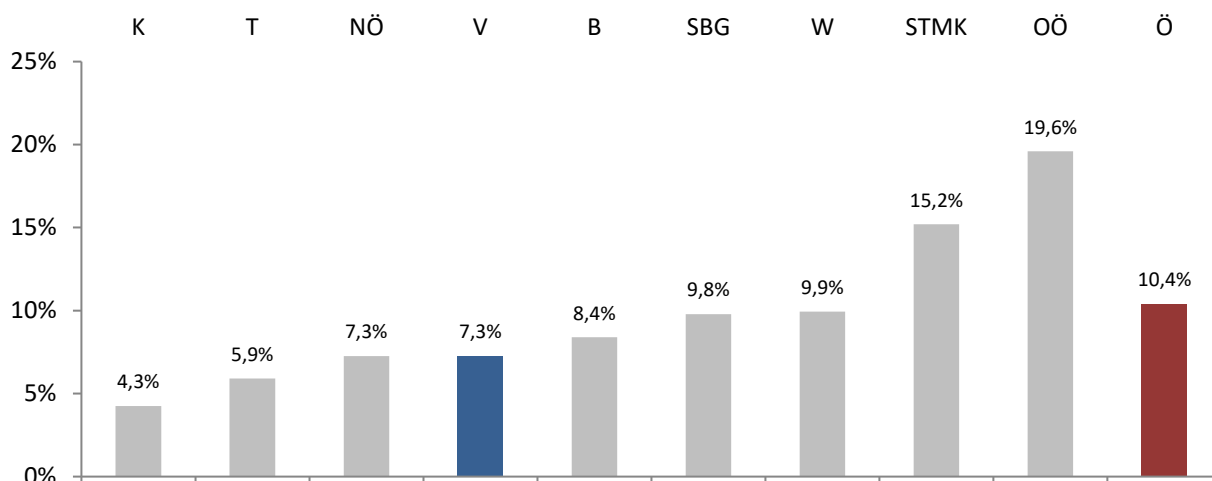
zusammengefasste Berufsgruppen nach Berufswunsch

Hilfsberufe allgemeiner Art	2.558	+62	+2,5%
Hotel-, Gaststätten- und Küchenberufe	2.059	+87	+4,4%
allgemeine Büroberufe	1.414	+189	+15,4%
Handelsberufe	1.175	+169	+16,8%
Metall- und Elektroberufe	695	+30	+4,5%
Reinigungsberufe	529	+52	+10,9%
Techniker und Technikerinnen	461	+90	+24,3%
Bauberufe	377	+19	+5,3%
Lehr- und Kulturberufe	357	+43	+13,7%
Gesundheitsberufe	341	+11	+3,3%
Verkehrsberufe	324	+37	+12,9%

vorgemerke Arbeitslose im Jahresverlauf



Veränderung Bestände vorgemerke Arbeitslose nach Bundesland gegenüber Vorjahr

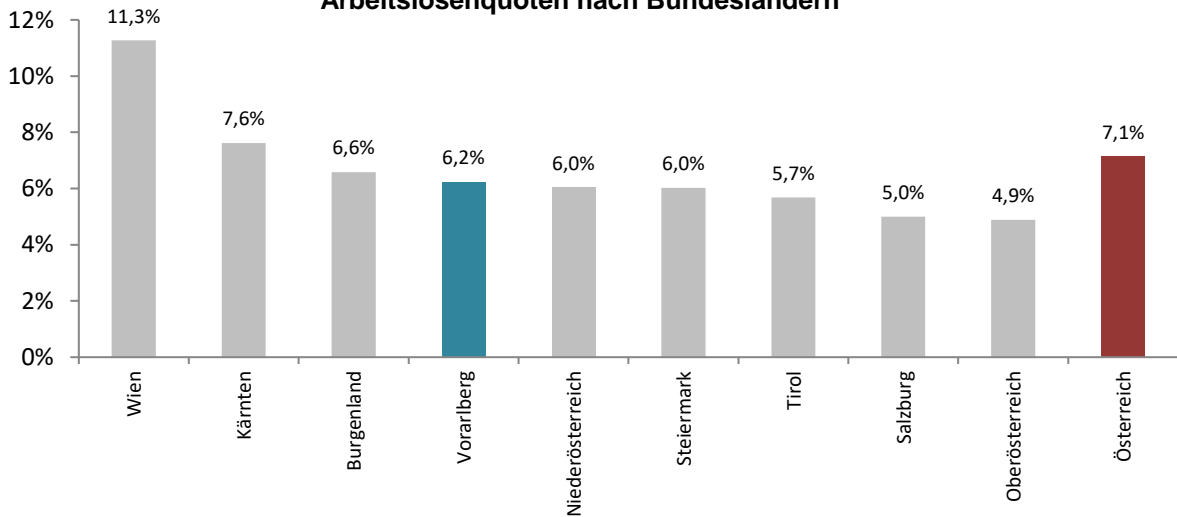


	Quote	Veränderung zum Vorjahr
Arbeitslosenquote	6,2%	+ 0,4 % - Punkte
Frauen	6,0%	+ 0,3 % - Punkte
Männer (inkl. alternative Geschlechter)	6,4%	+ 0,4 % - Punkte

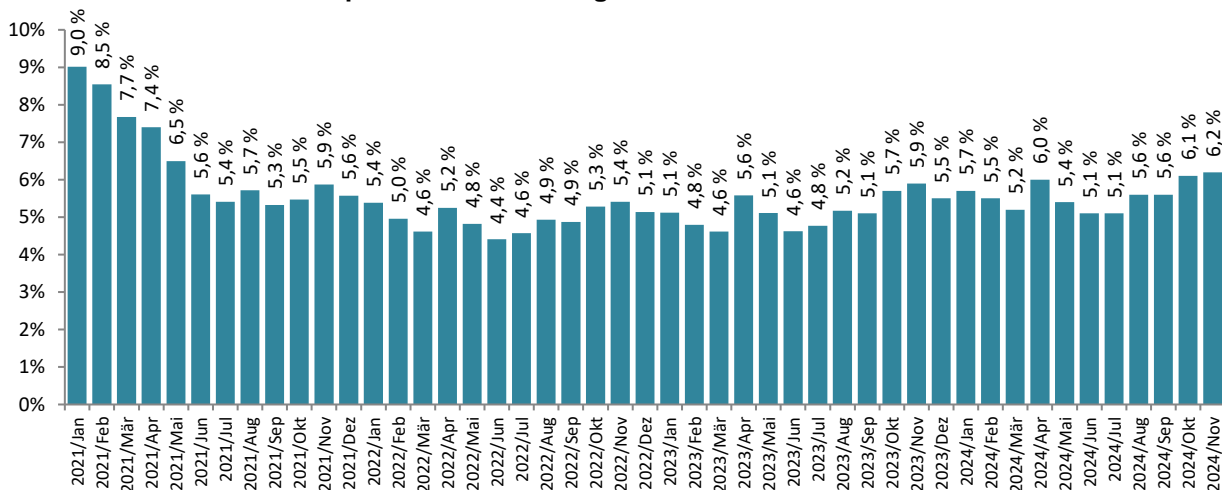
Arbeitslosenquoten November 2024 (mit Vorjahr und Veränderung Vorjahr)

	2024	2023	%-Punkte
Burgenland	6,6%	6,1%	+ 0,5
Kärnten	7,6%	7,3%	+ 0,3
Niederösterreich	6,0%	5,6%	+ 0,4
Oberösterreich	4,9%	4,1%	+ 0,8
Salzburg	5,0%	4,6%	+ 0,4
Steiermark	6,0%	5,2%	+ 0,8
Tirol	5,7%	5,4%	+ 0,3
Vorarlberg	6,2%	5,9%	+ 0,4
Wien	11,3%	10,4%	+ 0,8
Österreich	7,1%	6,5%	+ 0,6

Arbeitslosenquoten nach Bundesländern



Arbeitslosenquoten für Vorarlberg von Januar 2021 bis November 2024

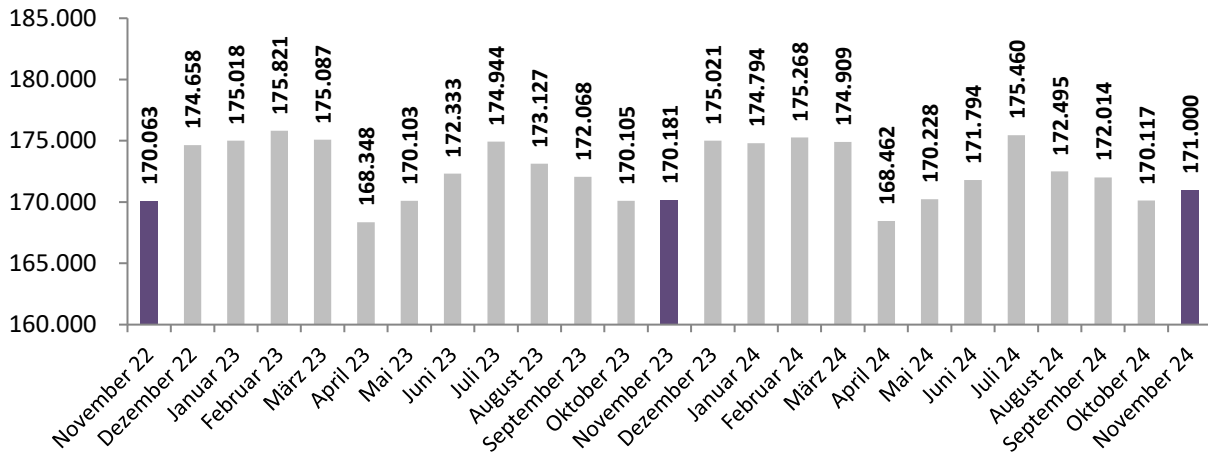


unselbstständig Beschäftigte

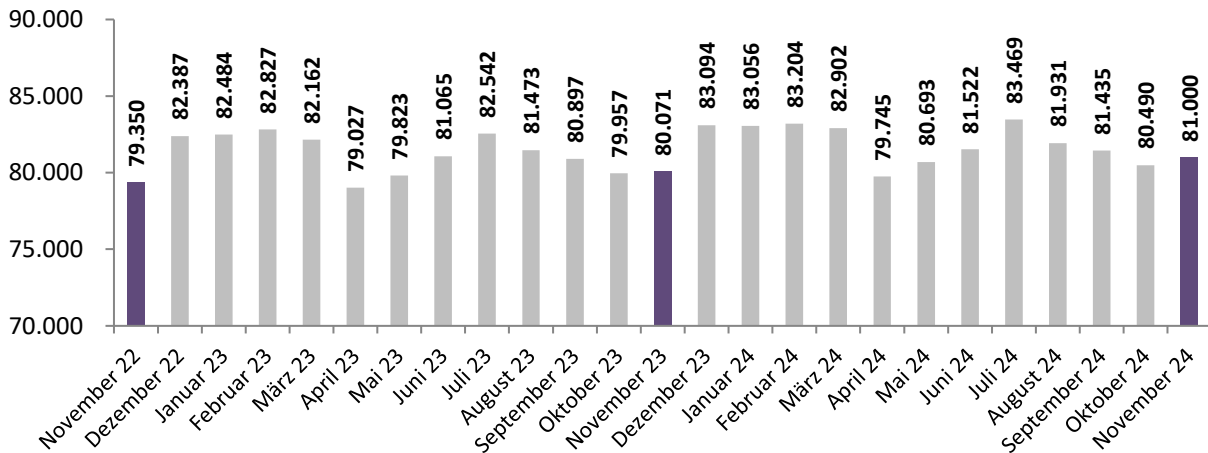
November 2024

	Bestand	Veränderung zum Vorjahr	
		absolut	relativ
unselbstständig Beschäftigte (geschätzt)	171.000	+1.000	+0,5%
Frauen	81.000	+1.000	+1,2%
Männer (inkl. alternative Geschlechter)	90.000	+/- 0	-0,1%

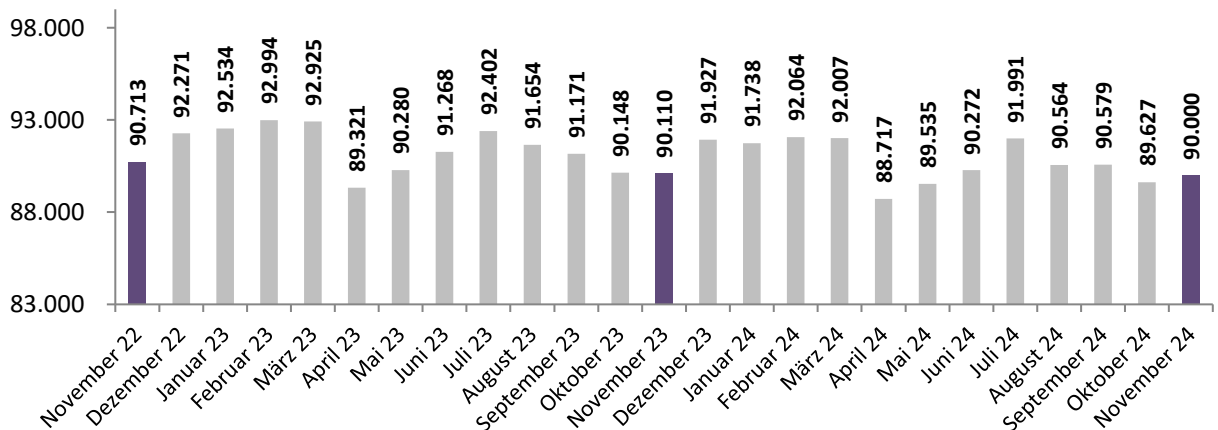
unselbstständig Beschäftigte im Jahresverlauf (der letzte Monat wurde geschätzt)



Beschäftigte: Frauen im Jahresverlauf (letzter Monat geschätzt)



Beschäftigte: Männer (inkl. altern. Geschlechter) im Jahresverlauf (letzter Monat geschätzt)

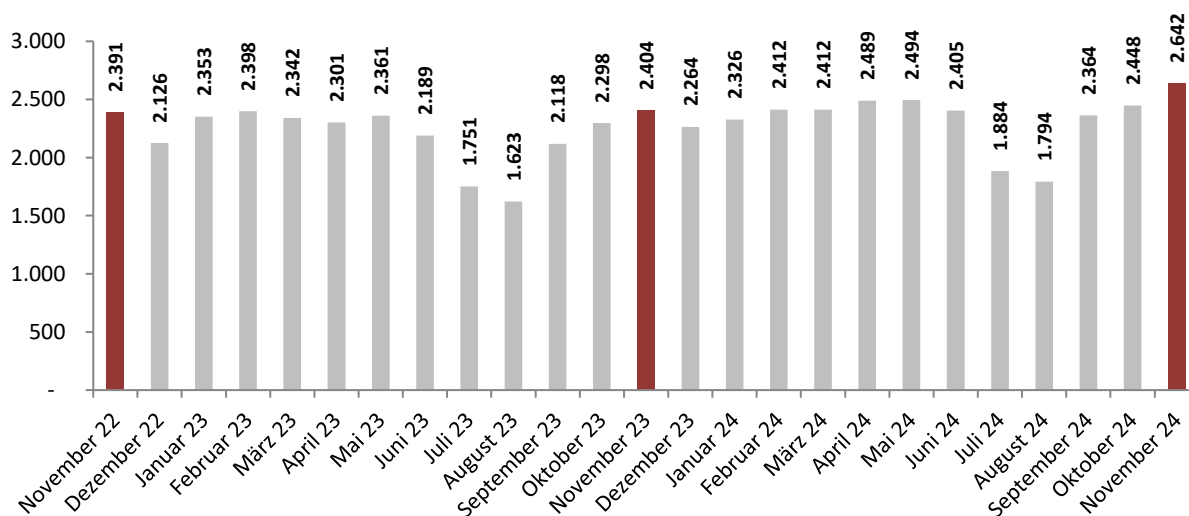


Schulungsteilnehmende

November 2024

	Bestand	Veränderung zum Vorjahr	
		absolut	relativ
Schulungsteilnehmende	2.642	+238	+9,9%
Frauen	1.414	+85	+6,4%
Männer (inkl. alternative Geschlechter)	1.228	+153	+14,2%
Inländer und Inländerinnen	1.446	+73	+5,3%
Frauen	833	+63	+8,2%
Männer (inkl. alternative Geschlechter)	613	+10	+1,7%
Ausländer und Ausländerinnen	1.196	+165	+16,0%
Frauen	581	+22	+3,9%
Männer (inkl. alternative Geschlechter)	615	+143	+30,3%
Konventionsflüchtlinge und subsidiär Schutzberechtigte	552	+121	+28,1%
Frauen	158	-4	-2,5%
Männer (inkl. alternative Geschlechter)	394	+125	+46,5%
Jugendliche (unter 25 Jahren)	1.148	+74	+6,9%
Frauen	497	-4	-0,8%
Männer (inkl. alternative Geschlechter)	651	+78	+13,6%
Haupterwerbsalter (25 bis unter 50 Jahre)	1.286	+144	+12,6%
Frauen	796	+72	+9,9%
Männer (inkl. alternative Geschlechter)	490	+72	+17,2%
Ältere (50 Jahre und älter)	208	+20	+10,6%
Frauen	121	+17	+16,3%
Männer (inkl. alternative Geschlechter)	87	+3	+3,6%

Schulungsteilnehmende im Jahresverlauf

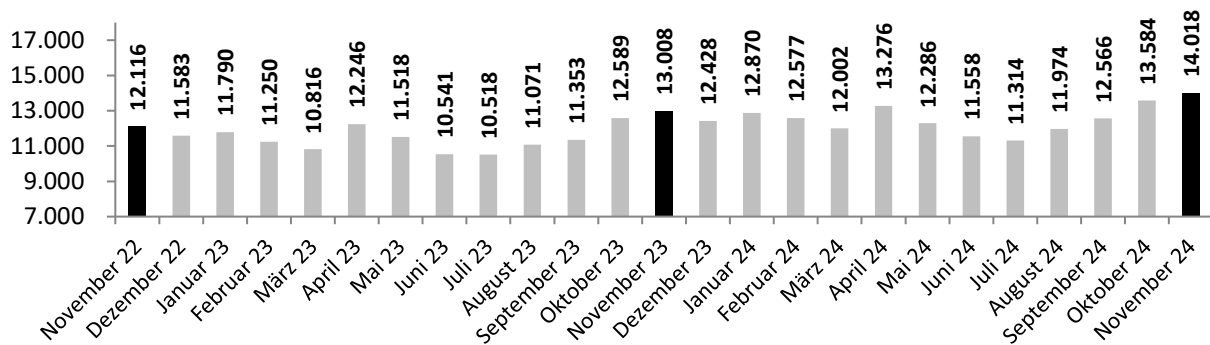


vorgemerkte Arbeitslose und Schulungsteilnehmende

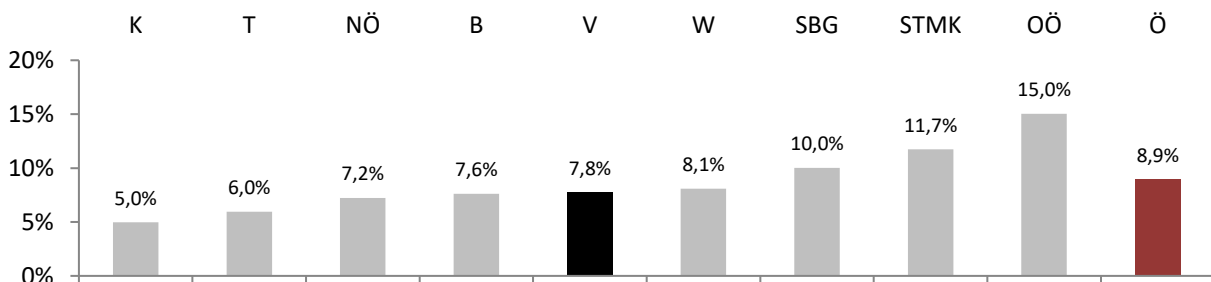
November 2024

	Bestand	Veränderung zum Vorjahr	
		absolut	relativ
vorgemerkte Arbeitslose und Schulungsteilnehmende	14.018	+1.010	+7,8%
Frauen	6.593	+407	+6,6%
Männer (inkl. alternative Geschlechter)	7.425	+603	+8,8%
Inländer und Inländerinnen	7.806	+412	+5,6%
Frauen	3.765	+257	+7,3%
Männer (inkl. alternative Geschlechter)	4.041	+155	+4,0%
Ausländer und Ausländerinnen	6.212	+598	+10,7%
Frauen	2.828	+150	+5,6%
Männer (inkl. alternative Geschlechter)	3.384	+448	+15,3%
Konventionsflüchtlinge und subsidiär Schutzberechtigte	1.502	+175	+13,2%
Frauen	460	+22	+5,0%
Männer (inkl. alternative Geschlechter)	1.042	+153	+17,2%
Jugendliche (unter 25 Jahren)	2.701	+261	+10,7%
Frauen	1.144	+84	+7,9%
Männer (inkl. alternative Geschlechter)	1.557	+177	+12,8%
Haupterwerbsalter (25 bis unter 50 Jahre)	7.803	+513	+7,0%
Frauen	3.842	+166	+4,5%
Männer (inkl. alternative Geschlechter)	3.961	+347	+9,6%
Ältere (50 Jahre und älter)	3.514	+236	+7,2%
Frauen	1.607	+157	+10,8%
Männer (inkl. alternative Geschlechter)	1.907	+79	+4,3%

vorgemerkte Arbeitslose und Schulungsteilnehmende im Jahresverlauf



Veränderung Bestände vorgemerkte Arbeitslose und Schulungsteilnehmende nach Bundesland gegenüber Vorjahr

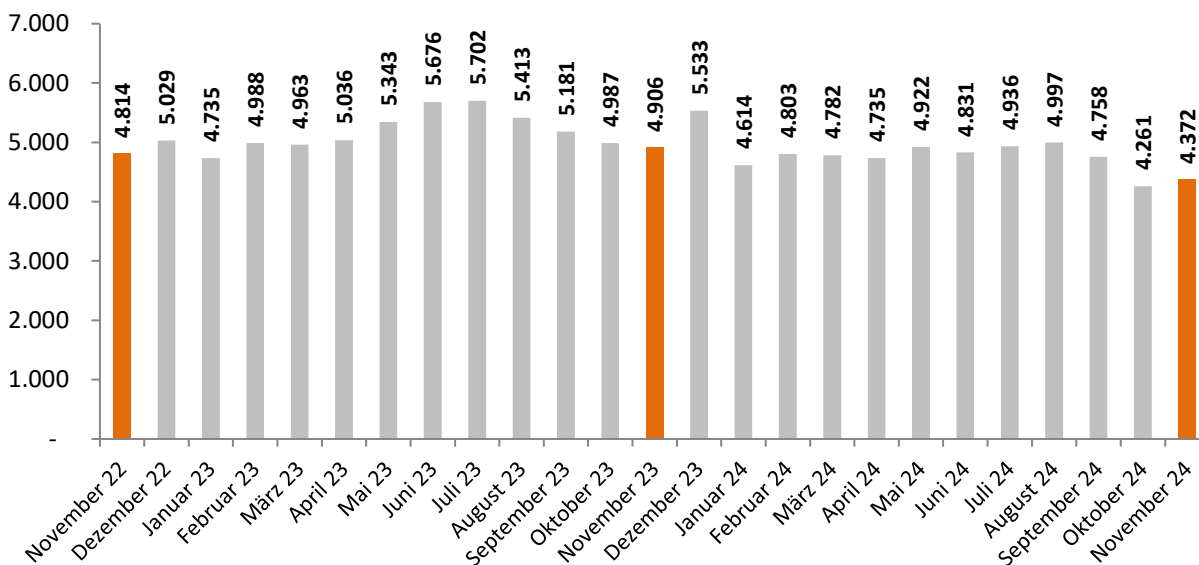


beim AMS gemeldete sofort verfügbare offene Stellen

November 2024

	Bestand	Veränderung zum Vorjahr	
		absolut	relativ
nach zusammengefassten Berufsgruppen	4.372	-534	-10,9%
Metall- und Elektroberufe	833	-30	-3,5%
Hotel-, Gaststätten- und Küchenberufe	506	-108	-17,6%
Gesundheitsberufe	496	+28	+6,0%
Handelsberufe	455	-113	-19,9%
allgemeine Büroberufe	348	-56	-13,9%
Techniker und Technikerinnen	327	-113	-25,7%
Bauberufe	265	+7	+2,7%
Hilfsberufe allgemeiner Art	250	-46	-15,5%
Verkehrsberufe	225	+45	+25,0%
Reinigungsberufe	174	+5	+3,0%
Zahl der auf eine offene Stelle entfallenden Arbeitslosen			
Stellenandrangsziffer (ohne Lehrstellen)	2,6	+/- 0,0	
gefordertes Ausbildungsniveau für die offene Stelle			
max. Pflichtschulbildung	1.417	-301	-17,5%
Anteil mit max. Pflichtschulbildung	32,4%	-2,6	%-Punkte
mit Lehrausbildung	2.101	-91	-4,2%
mit mittlerer Ausbildung	270	+41	+17,9%
mit höherer Ausbildung	305	-116	-27,6%
mit akademischer Ausbildung	279	-65	-18,9%

offene Stellen im Jahresverlauf



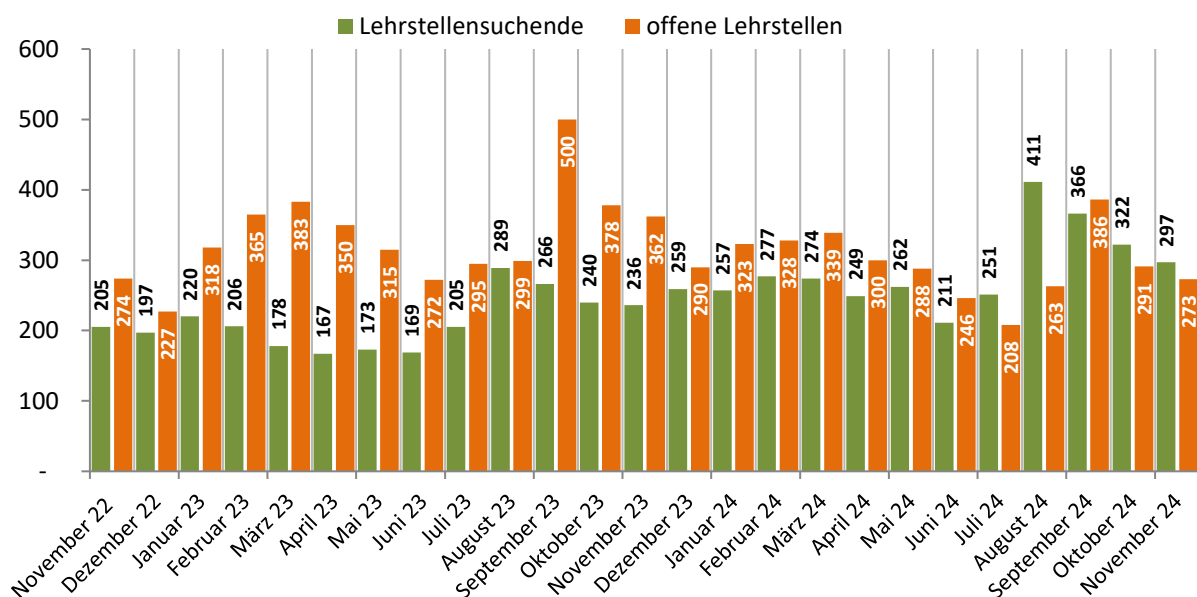
Lehrstellenmarkt		November 2024	
sofort verfügbare Lehrstellensuchende	297	+61	+25,8%
Frauen	114	+28	+32,6%
Männer (inkl. alternative Geschlechter)	183	+33	+22,0%
sofort verfügbare offene Lehrstellen	273	-89	-24,6%

Zahl der auf eine offene Lehrstelle entfallenden Lehrstellensuchende

Lehrstellenandrangsziffer	1,1	+0,4
---------------------------	-----	------

Als sofort verfügbare offene Stellen gelten solche, die bereits hätten angetreten werden können, deren gewünschtes Eintrittsdatum also in der Vergangenheit liegt. Nicht sofort verfügbare offene Stellen sind jene, die für Vermittlungsbemühungen zwar bereits bekanntgegeben wurden, die aber erst zu einem späteren Zeitpunkt besetzt werden können. Im aktuellen Berichtsmonat gab es in Summe (sofort verfügbare und nicht sofort verfügbare) 915 offene Lehrstellen was einem Zuwachs von 224 Stellen entsprach.

Lehrstellensuchende und offene Lehrstellen im Jahresverlauf



weitere Informationen

Fachbegriffe und Definitionen:

www.ams.at/ueber-ams/medien/arbeitsmarktdaten/fachbegriffe

Arbeitsmarktdaten ONLINE - Datenabfrage: unter diesem Link können Sie selbstständig Abfragen zusammenstellen

<http://iambweb.ams.or.at/ambweb>

weitere bundeslandbezogene Arbeitsmarktdaten finden Sie auf den Websites der AMS-Landesgeschäftsstellen

www.ams.at

Medieninhaber, Verleger und Herausgeber:

Arbeitsmarktservice Vorarlberg, Landesgeschäftsführung

Rheinstraße 33, 6900 Bregenz | Telefon: 0664/835 05 01 | Bernhard Bereuter

Bregenz, 2. Dezember 2024