

#### Arbeitsmarktkennndaten Mai 2024

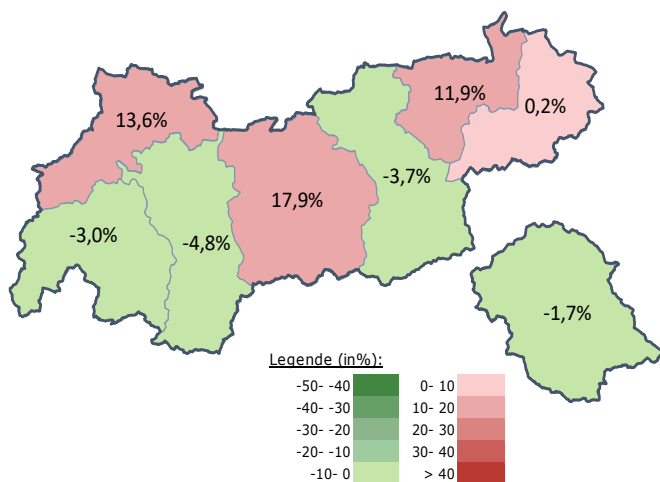
		Veränderung zu 2023			Vergleich zu Tirol	
		absolut	relativ in %			
<b>Bestand vorgemerkte Arbeitslose</b>	<b>1.740</b>	<b>-67</b>	<b>-3,7%</b>		<b>16.704</b>	<b>6,5%</b>
Frauen	909	-8	-0,9%		8.411	3,7%
Männer*	831	-59	-6,6%		8.293	9,4%
unter 25 Jahre	192	4	2,1%		1.802	10,9%
25 bis unter 50 Jahre	962	-39	-3,9%		9.521	7,3%
über 50 Jahre	586	-32	-5,2%		5.381	3,6%
AusländerInnen	744	28	3,9%		6.435	14,0%
mit ges. Vermittlungseinschränkungen	319	-23	-6,7%		3.619	7,3%
davon anerkannte Behinderte	88	5	6,0%		778	5,0%
in Schulungen des AMS	235	26	12,4%		2.284	0,8%
Dynamik: arbeitslos geworden	498	-133	-21,1%		4.803	-18,2%
Arbeitslosigkeit beendet	1.314	25	1,9%		8.944	-1,8%
dar. Arbeitsaufnahmen	1.054	18	1,7%		7.135	2,1%

\* Männer und Personen mit alternativem Geschlechtseintrag (gilt für den gesamten Bericht)

#### Stellen- und Lehrstellenmarkt Mai 2024

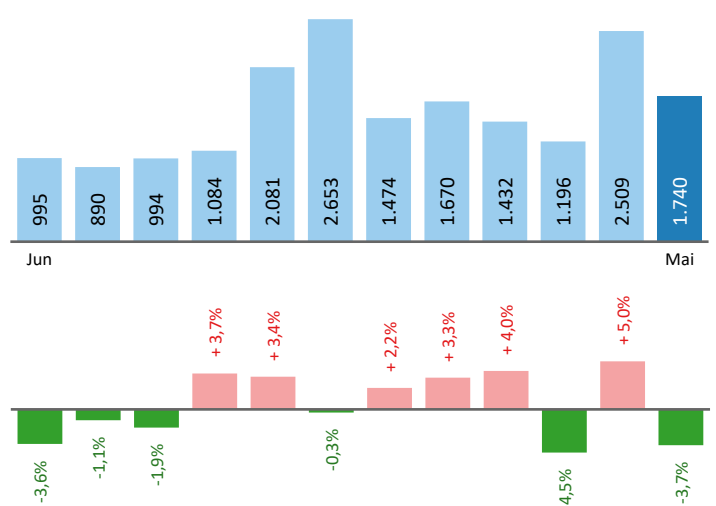
Bestand	+/- zu 2023			Tirol		Zugang	+/- zu 2023			Tirol	
	absolut	in %	in %	absolut	in %		absolut	in %	absolut	in %	
offene Stellen (sofort verfügbar)	1.191	292	32,5%	7.986	-9,1%	offene Stellen	672	172	34,4%	4.045	-6,8%
offene Stellen (nicht sofort verf.)	172	-43	-20,0%	1.724	-9,9%						
Lehrstellensuchende	44	2	4,8%	341	18,4%	Lehrstellensuchende	36	6	20,0%	228	-3,0%
offene Lehrstellen (sofort verf.)	174	-11	-5,9%	1.283	12,7%	offene Lehrstellen	29	0	0,0%	248	-9,2%

#### Veränderung der Arbeitslosigkeit im Mai 2024



#### Veränderung der Arbeitslosigkeit

(in den letzten 12 Monaten)



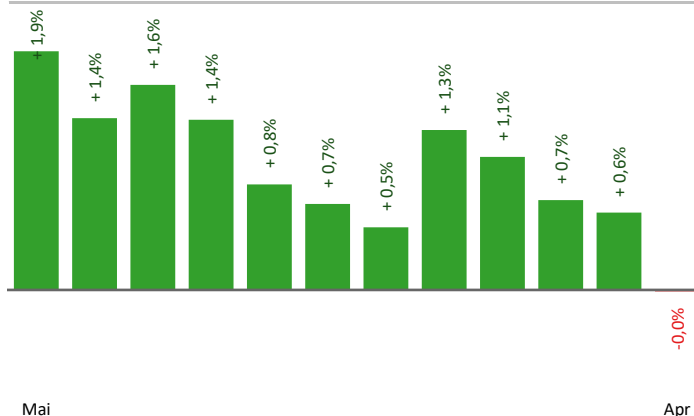
# Beschäftigte und Arbeitslosenquoten des Vormonats April 2024

## unselbstständig Beschäftigte April 2024

	Schwaz		Tirol	
		+/- zu 2023		+/- zu 2023
<b>Summe</b>	<b>38.134</b>	<b>0,0%</b>	<b>341.617</b>	<b>0,6%</b>
Frauen	17.874	0,5%	161.538	1,0%
Männer	20.260	-0,4%	180.079	0,3%
< 25 Jahre	5.007	-2,8%	40.574	-1,3%
25 bis 50 Jahre	22.315	-0,2%	202.190	0,7%
> 50 Jahre	10.812	1,7%	98.853	1,4%
AusländerInnen	7.841	1,2%	84.432	3,5%

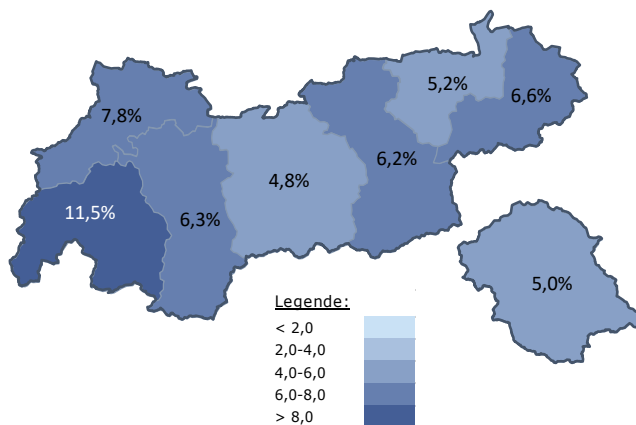
## Veränderung der Beschäftigten

(in den letzten 12 Monaten)



## Arbeitslosenquoten April 2024

	Schwaz		Tirol	
		+/- in %Pkt.		+/- in %Pkt.
<b>Summe</b>	<b>6,2%</b>	<b>0,3%</b>	<b>5,7%</b>	<b>0,5%</b>
Frauen	7,1%	0,3%	6,0%	0,4%
Männer	5,4%	0,2%	5,3%	0,7%
< 25 Jahre	5,5%	1,3%	5,2%	1,1%
25 bis 50 Jahre	5,9%	0,2%	5,5%	0,5%
> 50 Jahre	6,9%	-0,1%	6,2%	0,3%
AusländerInnen	12,7%	0,9%	9,2%	1,0%



## Kenndaten nach ausgewählten Wirtschaftsklassen im Monat April 2024

Veränderung zum Vorjahresmonat	vorgemerkte Arbeitslose		Beschäftigte		Arbeitslosenquote		Zugang offene Stellen	
		in %		in %		in %Pkt		in %
Produktion (Herstellung von Waren)	144	-12,7%	8.068	-0,7%	1,8%	-0,2%	82	95,2%
Bauwesen	83	7,8%	3.865	-4,4%	2,1%	0,2%	61	306,7%
Handel	188	6,8%	5.607	0,2%	3,2%	0,2%	77	28,3%
Verkehrswesen	177	-7,3%	2.363	3,1%	7,0%	-0,7%	14	40,0%
Beherbergung und Gastronomie	1.431	8,5%	3.389	-4,5%	29,7%	2,6%	424	70,3%
wirtschaftliche Dienstleistungen	135	8,9%	1.419	-2,0%	8,7%	0,8%	65	71,1%
dar. Überlassung von Arbeitskräften	44	-21,4%	263	-11,4%	14,3%	-1,5%	43	65,4%
dar. Gebäudebetreuung	34	25,9%	626	1,3%	5,2%	1,0%	8	33,3%
Gesundheits- und Sozialwesen	65	18,2%	3.515	3,8%	1,8%	0,2%	31	244,4%
<b>Schwaz</b>	<b>2.509</b>	<b>5,0%</b>	<b>38.134</b>	<b>0,0%</b>	<b>6,2%</b>	<b>0,3%</b>	<b>799</b>	<b>76,0%</b>
Tirol	20.516	11,3%	341.617	0,6%	5,7%	0,5%	4.900	26,7%
Österreich	287.559	11,2%	3.933.012	0,3%	6,8%	0,6%	48.092	5,5%

### Arbeitsmarktservice Schwaz

Postgasse 1/1  
 6130 Schwaz  
 Tel: +43 (0)50 904 740

E-Mail: ams.schwaz@ams.at



### Medieninhaber, Verleger und Herausgeber

Arbeitsmarktservice Tirol  
 6020 Innsbruck, Amraser Straße 8 | Tel.+43 (0)50 904 740  
<https://www.ams.at/#tirol> | statistik.tirol@ams.at

Verwendung mit Quellenangabe gestattet