

## Arbeitsmarktkennndaten Mai 2024

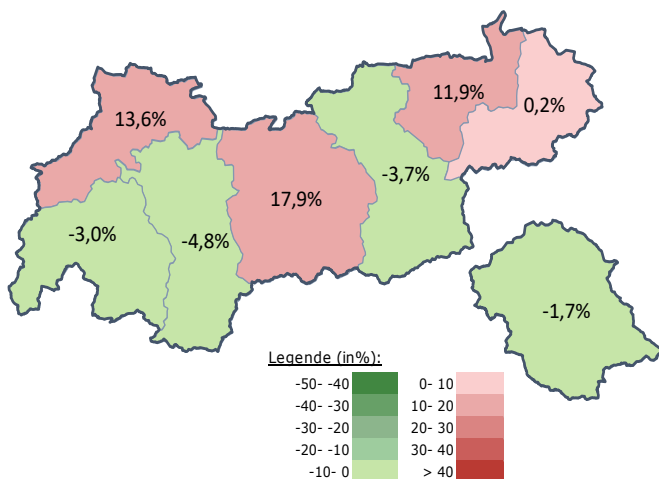
		Veränderung zu 2023			Vergleich zu Tirol	
		absolut	relativ in %			
<b>Bestand vorgemerkte Arbeitslose</b>	<b>2.598</b>	<b>-81</b>	<b>-3,0%</b>		<b>16.704</b>	<b>6,5%</b>
Frauen	1.618	-22	-1,3%		8.411	3,7%
Männer*	980	-59	-5,7%		8.293	9,4%
unter 25 Jahre	266	6	2,3%		1.802	10,9%
25 bis unter 50 Jahre	1.494	-95	-6,0%		9.521	7,3%
über 50 Jahre	838	8	1,0%		5.381	3,6%
AusländerInnen	848	-20	-2,3%		6.435	14,0%
mit ges. Vermittlungseinschränkungen	205	6	3,0%		3.619	7,3%
davon anerkannte Behinderte	32	1	3,2%		778	5,0%
in Schulungen des AMS	134	23	20,7%		2.284	0,8%
Dynamik: arbeitslos geworden	865	-244	-22,0%		4.803	-18,2%
Arbeitslosigkeit beendet	719	-37	-4,9%		8.944	-1,8%
dar. Arbeitsaufnahmen	545	-19	-3,4%		7.135	2,1%

\* Männer und Personen mit alternativem Geschlechtseintrag (gilt für den gesamten Bericht)

## Stellen- und Lehrstellenmarkt Mai 2024

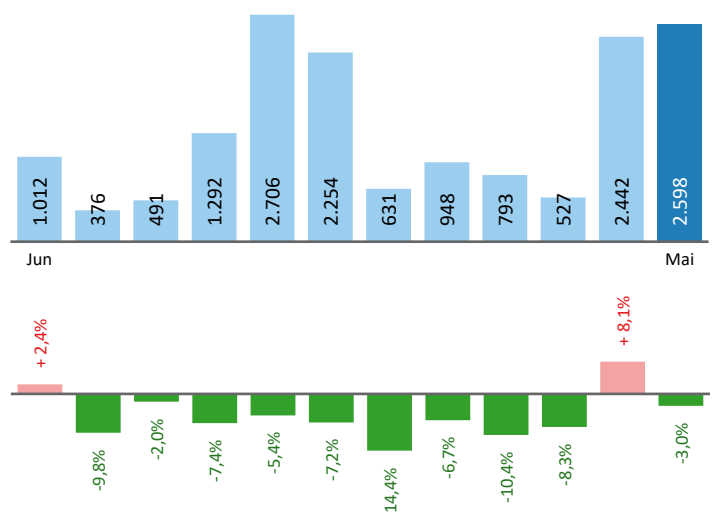
Bestand	+/- zu 2023			Tirol		Zugang	+/- zu 2023			Tirol	
	absolut	in %	in %	absolut	in %		absolut	in %	absolut	in %	
offene Stellen (sofort verfügbar)	458	-11	-2,3%	7.986	-9,1%	offene Stellen	358	1	0,3%	4.045	-6,8%
offene Stellen (nicht sofort verf.)	330	-70	-17,5%	1.724	-9,9%	Lehrstellensuchende	6	-3	-33,3%	228	-3,0%
Lehrstellensuchende	11	-1	-8,3%	341	18,4%	offene Lehrstellen	38	4	11,8%	248	-9,2%
offene Lehrstellen (sofort verf.)	132	47	55,3%	1.283	12,7%						

## Veränderung der Arbeitslosigkeit im Mai 2024



## Veränderung der Arbeitslosigkeit

(in den letzten 12 Monaten)

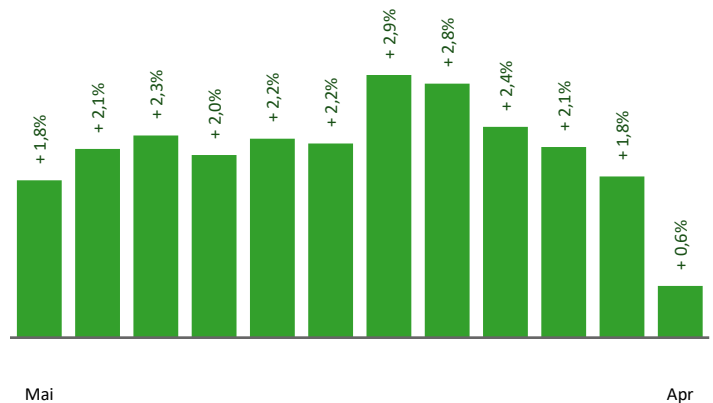


# Beschäftigte und Arbeitslosenquoten des Vormonats April 2024

## unselbstständig Beschäftigte April 2024

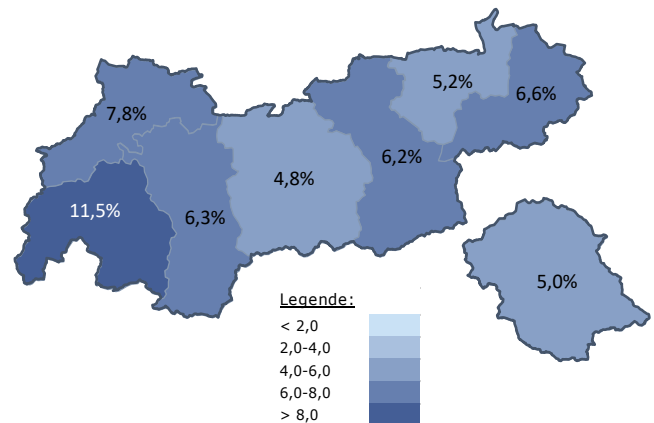
	Landeck		Tirol	
		+/- zu 2023		+/- zu 2023
<b>Summe</b>	<b>18.868</b>	<b>0,6%</b>	<b>341.617</b>	<b>0,6%</b>
Frauen	8.610	0,0%	161.538	1,0%
Männer	10.258	1,1%	180.079	0,3%
< 25 Jahre	2.524	1,0%	40.574	-1,3%
25 bis 50 Jahre	11.079	0,3%	202.190	0,7%
> 50 Jahre	5.265	1,0%	98.853	1,4%
AusländerInnen	3.183	3,8%	84.432	3,5%

## Veränderung der Beschäftigten (in den letzten 12 Monaten)



## Arbeitslosenquoten April 2024

	Landeck		Tirol	
		+/- in %Pkt.		+/- in %Pkt.
<b>Summe</b>	<b>11,5%</b>	<b>0,7%</b>	<b>5,7%</b>	<b>0,5%</b>
Frauen	14,6%	1,0%	6,0%	0,4%
Männer	8,6%	0,4%	5,3%	0,7%
< 25 Jahre	9,1%	1,1%	5,2%	1,1%
25 bis 50 Jahre	11,5%	0,6%	5,5%	0,5%
> 50 Jahre	12,4%	0,8%	6,2%	0,3%
AusländerInnen	21,8%	1,5%	9,2%	1,0%



## Kenndaten nach ausgewählten Wirtschaftsklassen im Monat April 2024

Veränderung zum Vorjahresmonat	vorgemerkte Arbeitslose		Beschäftigte		Arbeitslosenquote		Zugang offene Stellen	
		in %		in %		in %Pkt		in %
Produktion (Herstellung von Waren)	60	-16,7%	1.507	-3,0%	3,8%	-0,6%	34	183,3%
Bauwesen	39	-15,2%	2.355	1,6%	1,6%	-0,3%	33	153,8%
Handel	225	10,8%	2.689	-1,6%	7,7%	0,8%	42	40,0%
Verkehrswesen	331	13,7%	1.953	2,1%	14,5%	1,3%	24	-11,1%
Beherbergung und Gastronomie	1.492	9,6%	2.512	-0,7%	37,3%	2,3%	292	3,5%
wirtschaftliche Dienstleistungen	42	-6,7%	603	-1,6%	6,5%	-0,3%	17	240,0%
dar. Überlassung von Arbeitskräften	14	-36,4%	68	-11,7%	17,1%	-5,1%	6	500,0%
dar. Gebäudebetreuung	11	83,3%	215	-4,0%	4,9%	2,3%	3	-25,0%
Gesundheits- und Sozialwesen	22	-26,7%	2.035	3,0%	1,1%	-0,4%	11	266,7%
<b>Landeck</b>	<b>2.442</b>	<b>8,1%</b>	<b>18.868</b>	<b>0,6%</b>	<b>11,5%</b>	<b>0,7%</b>	<b>471</b>	<b>16,9%</b>
Tirol	20.516	11,3%	341.617	0,6%	5,7%	0,5%	4.900	26,7%
Österreich	287.559	11,2%	3.933.012	0,3%	6,8%	0,6%	48.092	5,5%

### Arbeitsmarktservice Landeck

Innstraße 12  
6500 Landeck  
Tel: +43 (0)50 904 740

E-Mail: ams.landeck@ams.at



### Medieninhaber, Verleger und Herausgeber

Arbeitsmarktservice Tirol  
6020 Innsbruck, Amraser Straße 8 | Tel.+43 (0)50 904 740  
<https://www.ams.at/#tirol> | statistik.tirol@ams.at

Verwendung mit Quellenangabe gestattet