

## Jugendliche am Tiroler Arbeitsmarkt November

Der Jugendbericht enthält die wichtigsten Daten zu Arbeitslosigkeit und Beschäftigung sowie zum Lehrstellenmarkt in Tirol mit speziellem Fokus auf die Personengruppe unter 25 Jahre. Sämtliche Berichte zur Arbeitsmarktsituation werden monatlich auf der Webseite des AMS Tirol [www.ams.at/tirol](http://www.ams.at/tirol) veröffentlicht.

### Arbeitsmarkt November 2024

		Veränderung zu 2023		im Vergleich zu Österreich
		abs./%Pkte	relativ in %	
<b>Bestand Beschäftigte unter 25 Jahre</b>	<b>42.504</b>	<b>-672</b>	-1,6%	<b>436.337</b> -1,8%
Frauen	18.255	-331	-1,8%	185.801 -1,4%
Männer*	24.249	-341	-1,4%	250.536 -2,1%
<b>Bestand Arbeitslose unter 25 Jahre</b>	<b>2.303</b>	<b>236</b>	11,4%	<b>33.415</b> 11,7%
Frauen	1.137	134	13,4%	14.487 15,8%
Männer	1.166	102	9,6%	18.928 8,8%
bis 19 Jahre	368	-2	-0,5%	5.874 11,3%
20 bis 24 Jahre	1.935	238	14,0%	27.541 11,8%
InländerInnen	1.668	174	11,6%	21.006 12,0%
AusländerInnen	635	62	10,8%	12.409 11,4%
<b>Arbeitslosenquote unter 25 Jahre</b>	<b>5,1%</b>	<b>0,6%</b>	0,6%	<b>7,1%</b> 0,8%
Frauen	5,9%	0,7%	0,7%	7,2% 1,0%
Männer	4,6%	0,4%	0,4%	7,0% 0,7%
<b>Bestand in Schulung unter 25 Jahre</b>	<b>1.097</b>	<b>171</b>	18,5%	<b>31.053</b> 10,8%
Frauen	556	89	19,1%	13.210 9,2%
Männer	541	82	17,9%	17.843 12,1%

### Arbeitslose Jugendliche November 2024

	unter 25 Jahre			bis 19 Jahre			20 bis 24 Jahre		
	Veränderung zu 2023			Veränderung zu 2023			Veränderung zu 2023		
	absolut	relativ in %		absolut	relativ in %		absolut	relativ in %	
Imst	176	-1	-0,6%	36	-5	-12,2%	140	4	2,9%
Innsbruck	808	153	23,4%	112	5	4,7%	696	148	27,0%
Kitzbühel	184	14	8,2%	30	-9	-23,1%	154	23	17,6%
Kufstein	364	12	3,4%	68	4	6,3%	296	8	2,8%
Landeck	216	13	6,4%	42	5	13,5%	174	8	4,8%
Lienz	143	10	7,5%	26	5	23,8%	117	5	4,5%
Reutte	108	18	20,0%	8	-11	-57,9%	100	29	40,8%
Schwaz	304	17	5,9%	46	4	9,5%	258	13	5,3%
Tirol	2.303	236	11,4%	368	-2	-0,5%	1.935	238	14,0%

\*Männer und Personen mit alternativem Geschlechtseintrag (gilt für den gesamten Bericht)

#### Impressum

Herausgeber: Arbeitsmarktservice Tirol  
6020 Innsbruck, Amraser Straße 8

E-Mail: [tanja.schonger@ams.at](mailto:tanja.schonger@ams.at)

[www.ams.at/tirol](http://www.ams.at/tirol)

Verwendung mit Quellenangabe gestattet

## Arbeitslosenquoten Jugendliche November 2024

	unter 25 Jahre		bis 19 Jahre		20 bis 24 Jahre	
	Veränderung zu 2023		Veränderung zu 2023		Veränderung zu 2023	
	absolut	in %Punkten	absolut	in %Punkten	absolut	in %Punkten
Imst	4,4%	0,0% Punkte	2,7%	-0,3% Punkte	5,4%	0,1% Punkte
Innsbruck	5,0%	1,0% Punkte	2,6%	0,2% Punkte	5,9%	1,2% Punkte
Kitzbüchel	5,4%	0,5% Punkte	2,6%	-0,7% Punkte	6,8%	1,1% Punkte
Kufstein	5,5%	0,3% Punkte	3,1%	0,3% Punkte	6,6%	0,2% Punkte
Landeck	7,2%	0,5% Punkte	4,2%	0,4% Punkte	8,8%	0,7% Punkte
Lienz	5,2%	0,5% Punkte	2,7%	0,7% Punkte	6,5%	0,3% Punkte
Reutte	6,2%	1,0% Punkte	1,2%	-1,8% Punkte	9,0%	2,7% Punkte
Schwaz	5,6%	0,4% Punkte	2,4%	0,2% Punkte	7,3%	0,4% Punkte
Tirol	5,1%	0,6% Punkte	2,7%	0,1% Punkte	6,3%	0,8% Punkte

## Lehrstellensuchende November 2024

	sofort verfügbar			sofort verfügbar ohne Tourismus			nicht sofort verfügbar		
	Veränderung zu 2023			Veränderung zu 2023			Veränderung zu 2023		
	absolut	relativ in %		absolut	relativ in %		absolut	relativ in %	
Imst	27	8	42,1%	22	4	22,2%	6	2	50,0%
Innsbruck	267	98	58,0%	245	93	61,2%	20	5	33,3%
Kitzbüchel	19	2	11,8%	18	2	12,5%	0	0	/0
Kufstein	104	37	55,2%	100	36	56,3%	8	8	/0
Landeck	8	-3	-27,3%	8	-2	-20,0%	0	-1	-100,0%
Lienz	23	11	91,7%	19	10	111,1%	2	2	/0
Reutte	10	-4	-28,6%	9	-3	-25,0%	0	0	/0
Schwaz	57	14	32,6%	56	14	33,3%	0	0	/0
Tirol	515	163	46,3%	477	154	47,7%	36	16	80,0%

## TeilnehmerInnen AG (§30b BAG)

### November 2024

Frauen	91
Männer	136
Gesamt	227

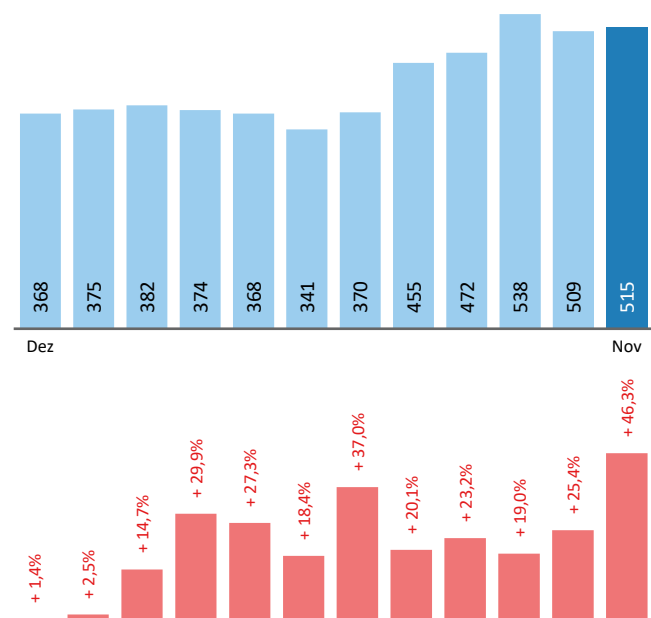
## Anzahl der Wiedereinsteigerinnen unter 25 Jahren zum Stichtag unter 25 Jahren November 2024

	bis 19 Jahre				20 bis 24 Jahre			
	AL	SC	AS	LS	AL	SC	AS	LS
kein PS-Abschluss	1	0	0	0	10	1	0	3
PS abschl.	2	0	0	0	20	4	1	0
Lehrausbildung	0	0	0	0	13	2	0	0
Mittlere Ausbildung	0	0	0	0	2	1	0	0
Höhere Ausbildung	0	0	0	0	1	0	0	0
Summe	3	0	0	0	46	8	1	3

## Veränderung der sofort verfügbaren

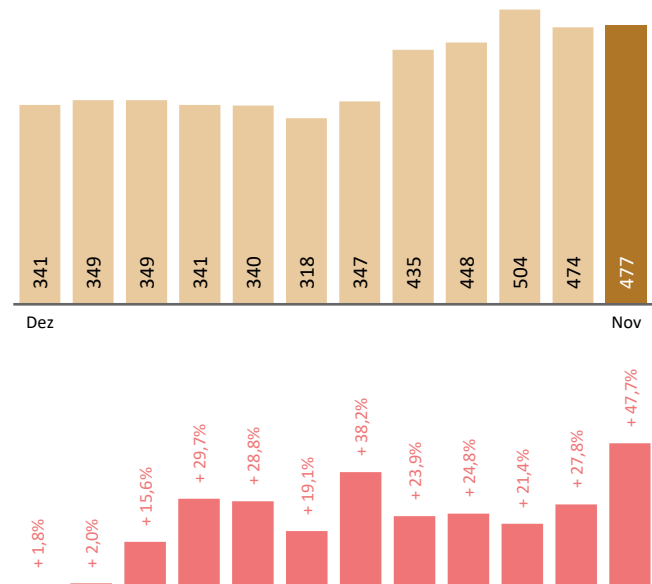
### Lehrstellensuchenden ohne Einstellzusage

(in den letzten 12 Monaten)



## Veränderung der sofort verfügbaren Lehrstellensuchenden ohne Einstellzusage und ohne Tourismus

(in den letzten 12 Monaten)



## Offene Lehrstellen November 2024

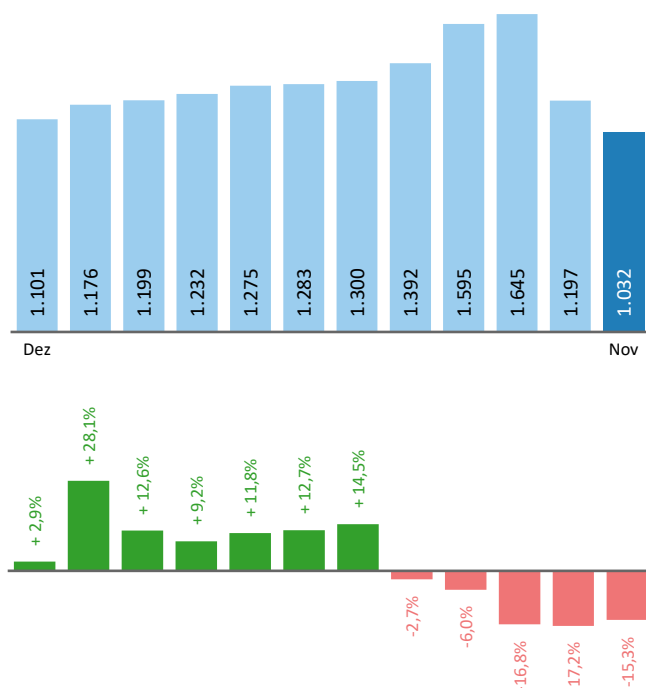
	sofort verfügbar			sofort verfügbar ohne Tourismus			nicht sofort verfügbar		
	Veränderung zu 2023			Veränderung zu 2023			Veränderung zu 2023		
		absolut relativ in %			absolut relativ in %			absolut relativ in %	
Imst	36	-33	-47,8%	29	-36	-55,4%	23	11	91,7%
Innsbruck	309	-29	-8,6%	269	-28	-9,4%	224	94	72,3%
Kitzbühel	54	-104	-65,8%	37	-93	-71,5%	350	-7	-2,0%
Kufstein	248	20	8,8%	209	32	18,1%	77	-27	-26,0%
Landeck	92	-32	-25,8%	34	-50	-59,5%	30	2	7,1%
Lienz	66	11	20,0%	51	3	6,3%	57	2	3,6%
Reutte	80	-12	-13,0%	31	-15	-32,6%	144	1	0,7%
Schwaz	147	-8	-5,2%	127	13	11,4%	113	27	31,4%
Tirol	1.032	-187	-15,3%	787	-174	-18,1%	1.018	103	11,3%

## Lehrstellenandrang November 2024

	gesamt		ohne Tourismus	
	Veränderung zu 2023		Veränderung zu 2023	
		absolut		absolut
Imst	0,8	0,5	0,8	0,5
Innsbruck	0,9	0,4	0,9	0,4
Kitzbühel	0,4	0,2	0,5	0,4
Kufstein	0,4	0,1	0,5	0,1
Landeck	0,1	0,0	0,2	0,1
Lienz	0,3	0,1	0,4	0,2
Reutte	0,1	0,0	0,3	0,0
Schwaz	0,4	0,1	0,4	0,1
Tirol	0,5	0,2	0,6	0,3

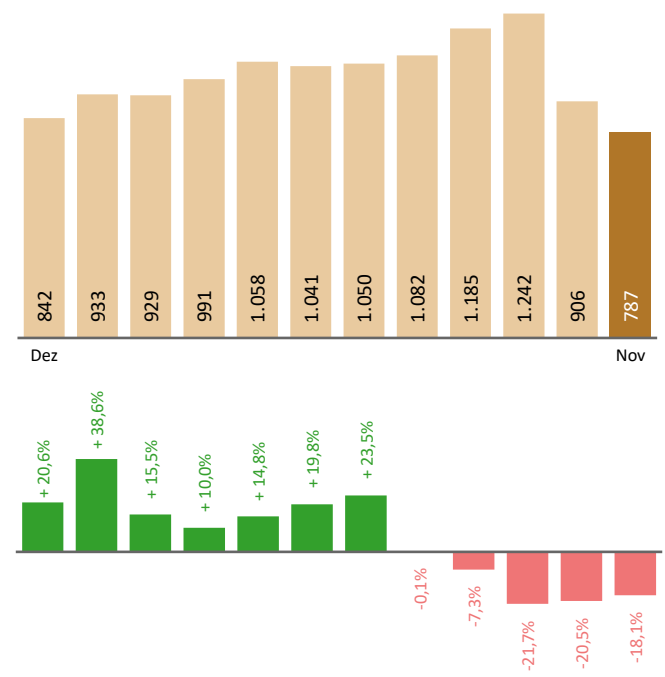
### Veränderung der sofort verfügbaren offenen Lehrstellen

(in den letzten 12 Monaten)



### Veränderung der sofort verfügbaren offenen Lehrstellen ohne Tourismus

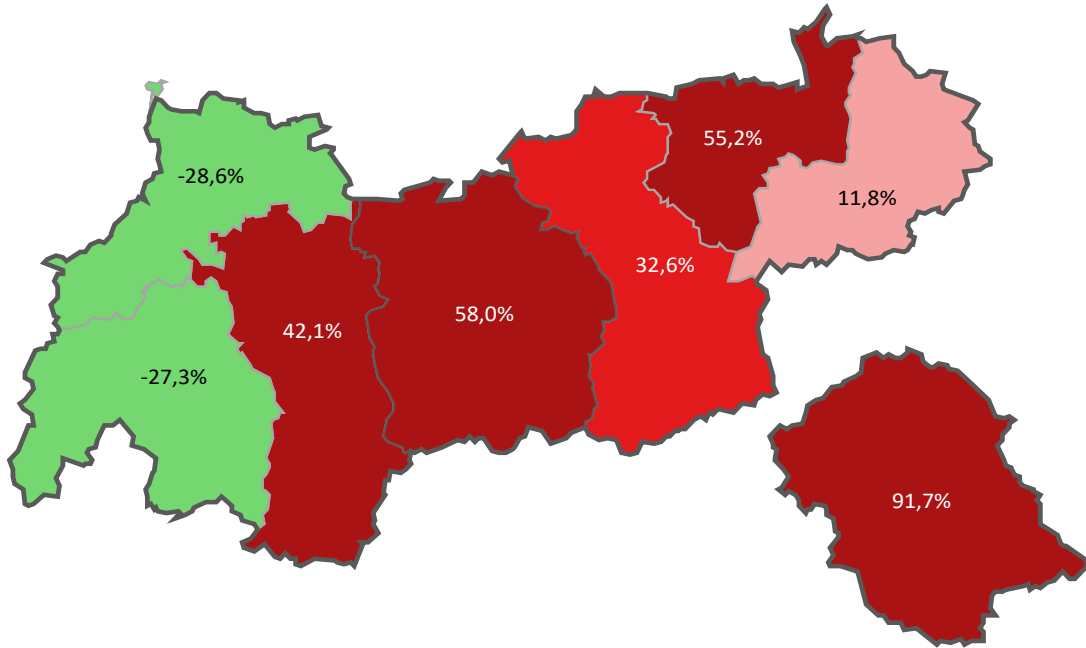
(in den letzten 12 Monaten)



## Lehrstellensuchende und offene Lehrstellen nach ausgewählten Wirtschaftsklassen November 2024

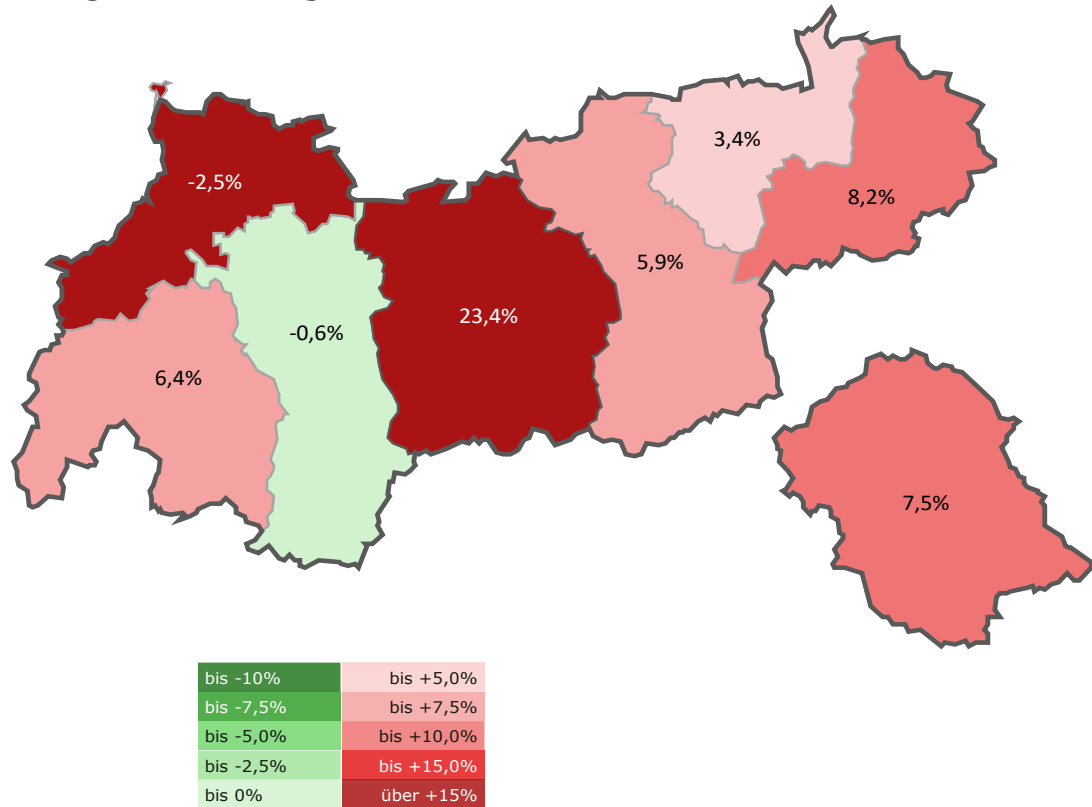
	Bestand Lehrstellensuchende		Bestand offene Lehrstellen		Lehrstellenandrang
		+/- zu 2023		+/- zu 2023	
<b>Summe (alle NACE)</b>	<b>515</b>	46,3%	<b>1.032</b>	-15,3%	<b>0,5</b>
A - Land/Forstwirtschaft	1	0,0%	0	0,0%	-
C - Herstellung von Waren	33	57,1%	154	85,5%	0,2
F - Bauwesen	58	31,8%	186	2,8%	0,3
G - Handel, KFZ-Reparatur	86	22,9%	337	-39,8%	0,3
H - Verkehr und Lagerei	16	77,8%	27	-10,0%	0,6
I - Beherbergung und Gastronomie	38	31,0%	245	-5,0%	0,2
J - Information und Kommunikation	1	0,0%	1	-66,7%	1,0
K - Finanz/Versicherungs DL	1	0,0%	1	-75,0%	1,0
N - Erbringung sonst. wirtsch. DL	17	142,9%	13	-45,8%	1,3
O - öffentlicher Dienst	4	-50,0%	2	-66,7%	2,0
Q - Gesundheits- und Sozialwesen	16	33,3%	25	19,0%	0,6
R - Kunst, Unterhaltung u. Erholung	0	100,0%	2	-50,0%	0,0
S - Erbringung von sonstigen DL	17	88,9%	19	-38,7%	0,9
X - Sonstiges	211	56,3%	0	100,0%	-

## Veränderung der Lehrstellensuchenden in Tirol November 2024 zu 2023

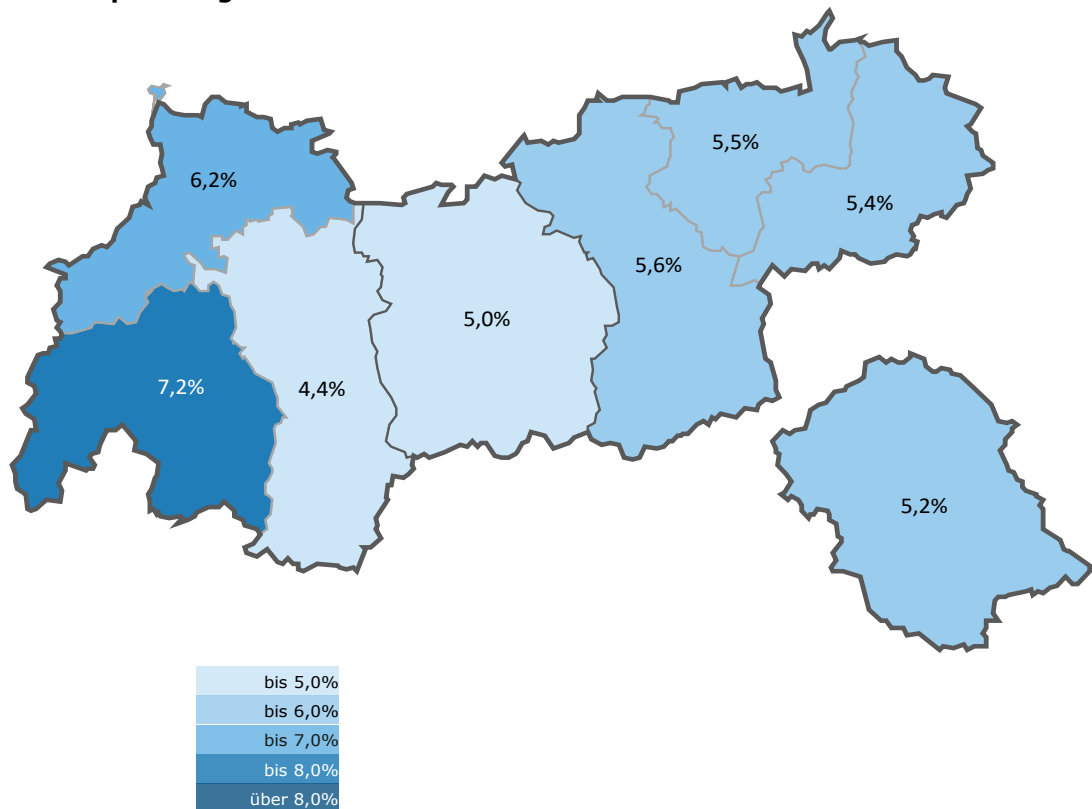


unter -40%	bis +10,0%
bis -30,0%	bis +20,0%
bis -20,0%	bis +30,0%
bis -10,0%	bis +40,0%
bis 0%	über +40%

## Veränderung der Arbeitslosigkeit unter 25 Jahre in Tirol November 2024 zu 2023



## Arbeitslosenquote Jugendliche unter 25 - November 2024





# Arbeitsmarktservice Tirol

## **Arbeitsmarktservice Tirol Landesgeschäftsstelle**

Amraser Straße 8  
6020 Innsbruck  
Tel: +43 (0)50 904 740

## **Arbeitsmarktservice Innsbruck**

Schöpfstraße 5  
6020 Innsbruck  
Tel: +43 (0)50 904 740

## **Arbeitsmarktservice Kufstein**

Oskar-Pirlo-Straße 13  
6333 Kufstein  
Tel: +43 (0)50 904 740

## **Arbeitsmarktservice Lienz**

Dolomitenstraße 1  
9900 Lienz  
Tel: +43 (0)50 904 740

## **Arbeitsmarktservice Schwaz**

Postgasse 1/1  
6130 Schwaz  
Tel: +43 (0)50 904 740

## **Arbeitsmarktservice Imst**

Rathausstraße 14  
6460 Imst  
Tel: +43 (0)50 904 740

## **Arbeitsmarktservice Kitzbühel**

Wagnerstraße 17  
6370 Kitzbühel  
Tel: +43 (0)50 904 740

## **Arbeitsmarktservice Landeck**

Innstraße 12  
6500 Landeck  
Tel: +43 (0)50 904 740

## **Arbeitsmarktservice Reutte**

Claudiastraße 7  
6600 Reutte  
Tel: +43 (0)50 904 740