

## Jugendliche am Tiroler Arbeitsmarkt Oktober 2024

Der Jugendbericht enthält die wichtigsten Daten zu Arbeitslosigkeit und Beschäftigung sowie zum Lehrstellenmarkt in Tirol mit speziellem Fokus auf die Personengruppe unter 25 Jahre. Sämtliche Berichte zur Arbeitsmarktsituation werden monatlich auf der Webseite des AMS Tirol [www.ams.at/tirol](http://www.ams.at/tirol) veröffentlicht.

Arbeitsmarkt Oktober 2024						
		Veränderung zu 2023			im Vergleich zu Österreich	
		abs./%Pkte	relativ in %			
<b>Bestand Beschäftigte unter 25 Jahre</b>	<b>42.262</b>	<b>-510</b>	-1,2%		<b>439.578</b>	-1,7%
Frauen	18.033	-235	-1,3%		185.791	-1,4%
Männer*	24.229	-275	-1,1%		253.787	-1,9%
<b>Bestand Arbeitslose unter 25 Jahre</b>	<b>2.138</b>	<b>143</b>		7,2%	<b>32.820</b>	12,7%
Frauen	1.060	83		8,5%	14.471	14,8%
Männer	1.078	60		5,9%	18.349	11,1%
bis 19 Jahre	346	-23	-6,2%		5.826	12,7%
20 bis 24 Jahre	1.792	166		10,2%	26.994	12,7%
InländerInnen	1.525	93		6,5%	20.551	11,4%
AusländerInnen	613	50		8,9%	12.269	15,0%
<b>Arbeitslosenquote unter 25 Jahre</b>	<b>4,8%</b>	<b>0,4%</b>		0,4%	<b>6,9%</b>	0,8%
Frauen	5,6%	0,5%		0,5%	7,2%	1,0%
Männer	4,3%	0,3%		0,3%	6,7%	0,7%
<b>Bestand in Schulung unter 25 Jahre</b>	<b>1.082</b>	<b>221</b>		25,7%	<b>30.167</b>	10,8%
Frauen	546	117		27,3%	12.931	9,4%
Männer	536	104		24,1%	17.236	11,8%

Arbeitslose Jugendliche Oktober 2024									
	unter 25 Jahre			bis 19 Jahre			20 bis 24 Jahre		
	Veränderung zu 2023			Veränderung zu 2023			Veränderung zu 2023		
	absolut	relativ in %		absolut	relativ in %		absolut	relativ in %	
Imst	188	4	2,2%	43	8	22,9%	145	-4	-2,7%
Innsbruck	760	85	12,6%	109	-9	-7,6%	651	94	16,9%
Kitzbühel	136	16	13,3%	14	-12	-46,2%	122	28	29,8%
Kufstein	315	6	1,9%	59	-7	-10,6%	256	13	5,3%
Landeck	268	-4	-1,5%	48	-6	-11,1%	220	2	0,9%
Lienz	118	-9	-7,1%	17	-5	-22,7%	101	-4	-3,8%
Reutte	82	2	2,5%	8	-6	-42,9%	74	8	12,1%
Schwaz	271	43	18,9%	48	14	41,2%	223	29	14,9%
<b>Tirol</b>	<b>2.138</b>	<b>143</b>	<b>7,2%</b>	<b>346</b>	<b>-23</b>	<b>-6,2%</b>	<b>1.792</b>	<b>166</b>	<b>10,2%</b>

\*Männer und Personen mit alternativem Geschlechtseintrag (gilt für den gesamten Bericht)

### Impressum

Herausgeber: Arbeitsmarktservice Tirol  
6020 Innsbruck, Amraser Straße 8

E-Mail: [tanja.schonger@ams.at](mailto:tanja.schonger@ams.at)

[www.ams.at/tirol](http://www.ams.at/tirol)

Verwendung mit Quellenangabe gestattet

## Arbeitslosenquoten Jugendliche Oktober 2024

	unter 25 Jahre		bis 19 Jahre		20 bis 24 Jahre	
	Veränderung zu 2023		Veränderung zu 2023		Veränderung zu 2023	
	absolut	in %Punkten	absolut	in %Punkten	absolut	in %Punkten
Imst	4,7%	0,0% Punkte	3,1%	0,6% Punkte	5,6%	-0,3% Punkte
Innsbruck	4,7%	0,6% Punkte	2,5%	-0,1% Punkte	5,6%	0,8% Punkte
Kitzbühel	3,9%	0,5% Punkte	1,2%	-1,0% Punkte	5,3%	1,3% Punkte
Kufstein	4,7%	0,2% Punkte	2,6%	-0,2% Punkte	5,7%	0,3% Punkte
Landeck	9,6%	-0,2% Punkte	4,9%	-0,8% Punkte	12,1%	0,2% Punkte
Lienz	4,2%	-0,2% Punkte	1,7%	-0,3% Punkte	5,5%	-0,2% Punkte
Reutte	4,6%	0,1% Punkte	1,2%	-0,9% Punkte	6,6%	0,9% Punkte
Schwaz	4,9%	0,8% Punkte	2,4%	0,7% Punkte	6,2%	0,8% Punkte
Tirol	4,8%	0,4% Punkte	2,5%	-0,1% Punkte	5,9%	0,5% Punkte

## Lehrstellensuchende Oktober 2024

	sofort verfügbar			sofort verfügbar ohne Tourismus			nicht sofort verfügbar		
	Veränderung zu 2023			Veränderung zu 2023			Veränderung zu 2023		
	absolut	relativ in %		absolut	relativ in %		absolut	relativ in %	
Imst	17	-7	-29,2%	16	-6	-27,3%	9	7	350,0%
Innsbruck	265	69	35,2%	248	69	38,5%	35	27	337,5%
Kitzbühel	22	11	100,0%	18	10	125,0%	1	1	/0
Kufstein	105	35	50,0%	101	35	53,0%	4	3	300,0%
Landeck	5	-7	-58,3%	4	-6	-60,0%	0	-1	-100,0%
Lienz	23	11	91,7%	18	9	100,0%	0	0	/0
Reutte	18	3	20,0%	16	4	33,3%	2	2	/0
Schwaz	54	-12	-18,2%	53	-12	-18,5%	1	1	/0
Tirol	509	103	25,4%	474	103	27,8%	52	40	333,3%

## TeilnehmerInnen AG (§30b BAG) Oktober 2024

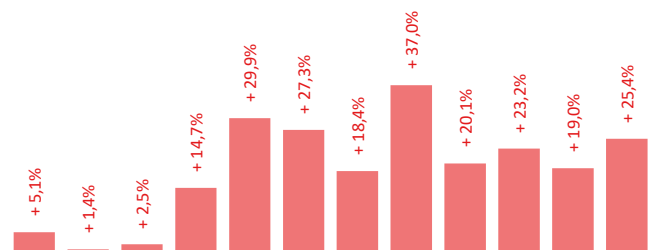
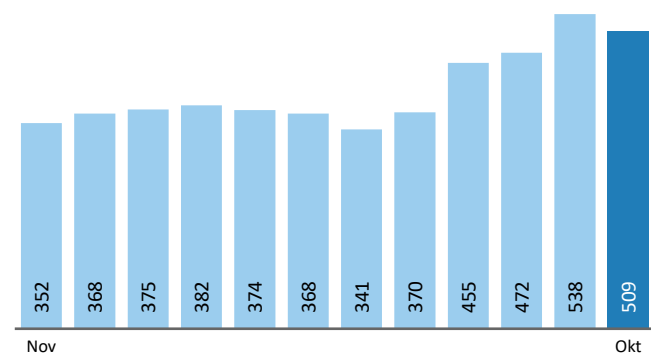
Frauen	80
Männer	114
Gesamt	194

## Anzahl der Wiedereinsteigerinnen unter 25 Jahren zum Stichtag unter 25 Jahren Oktober 2024

	bis 19 Jahre				20 bis 24 Jahre			
	AL	SC	AS	LS	AL	SC	AS	LS
kein PS-Abschluss	0	0	0	0	6	0	1	3
PS abschl.	4	0	0	0	24	5	1	0
Lehrausbildung	0	0	0	0	13	1	0	0
Mittlere Ausbildung	0	0	0	0	3	2	0	0
Höhere Ausbildung	0	0	0	0	1	0	0	0
Summe	4	0	0	0	47	8	2	3

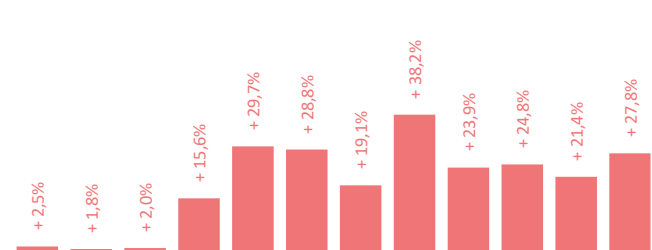
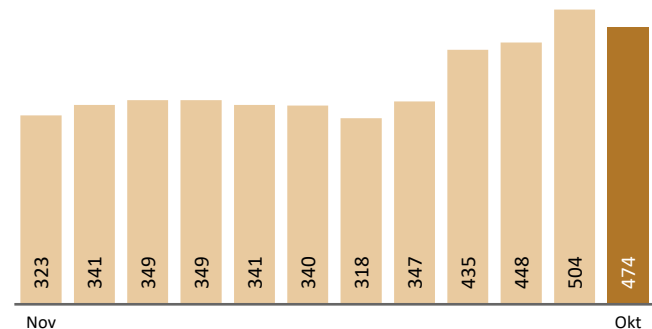
## Veränderung der sofort verfügbaren

### Lehrstellensuchenden ohne Einstellzusage (in den letzten 12 Monaten)



## Veränderung der sofort verfügbaren Lehrstellensuchenden ohne Einstellzusage und ohne Tourismus

(in den letzten 12 Monaten)



## Offene Lehrstellen Oktober 2024

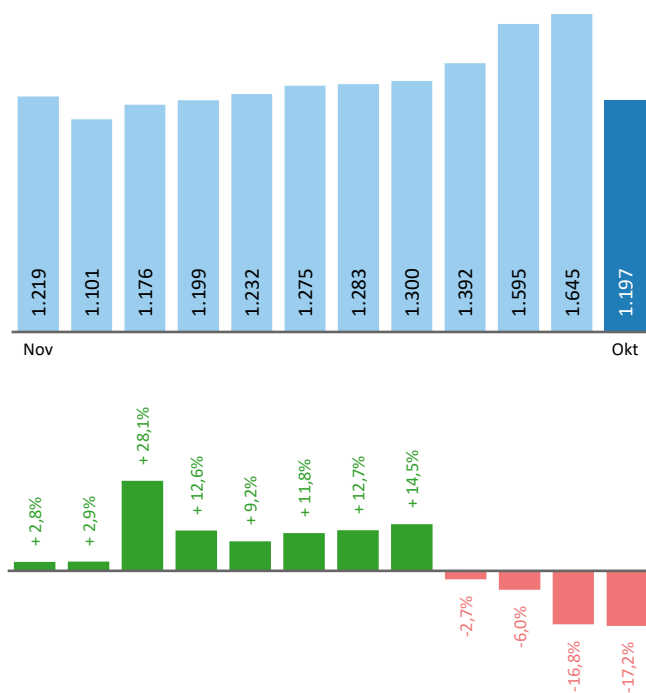
	sofort verfügbar			sofort verfügbar ohne Tourismus			nicht sofort verfügbar		
		Veränderung zu 2023			Veränderung zu 2023			Veränderung zu 2023	
		absolut	relativ in %		absolut	relativ in %		absolut	relativ in %
Imst	42	-40	-48,8%	35	-42	-54,5%	8	-1	-11,1%
Innsbruck	304	-31	-9,3%	261	-26	-9,1%	131	15	12,9%
Kitzbühel	72	-47	-39,5%	44	-67	-60,4%	284	-6	-2,1%
Kufstein	329	66	25,1%	273	74	37,2%	32	-5	-13,5%
Landeck	116	-61	-34,5%	59	-68	-53,5%	25	0	0,0%
Lienz	79	-22	-21,8%	65	-28	-30,1%	44	19	76,0%
Reutte	84	-13	-13,4%	33	-29	-46,8%	98	-18	-15,5%
Schwaz	171	-100	-36,9%	136	-48	-26,1%	99	53	115,2%
Tirol	1.197	-248	-17,2%	906	-234	-20,5%	721	57	8,6%

## Lehrstellenandrang Oktober 2024

	gesamt		ohne Tourismus			
		Veränderung zu 2023			Veränderung zu 2023	
		absolut	relativ in %		absolut	relativ in %
Imst	0,4	0,1	0,5	0,2		
Innsbruck	0,9	0,3	1,0	0,3		
Kitzbühel	0,3	0,2	0,4	0,3		
Kufstein	0,3	0,1	0,4	0,0		
Landeck	0,0	0,0	0,1	0,0		
Lienz	0,3	0,2	0,3	0,2		
Reutte	0,2	0,1	0,5	0,3		
Schwaz	0,3	0,1	0,4	0,0		
Tirol	0,4	0,1	0,5	0,2		

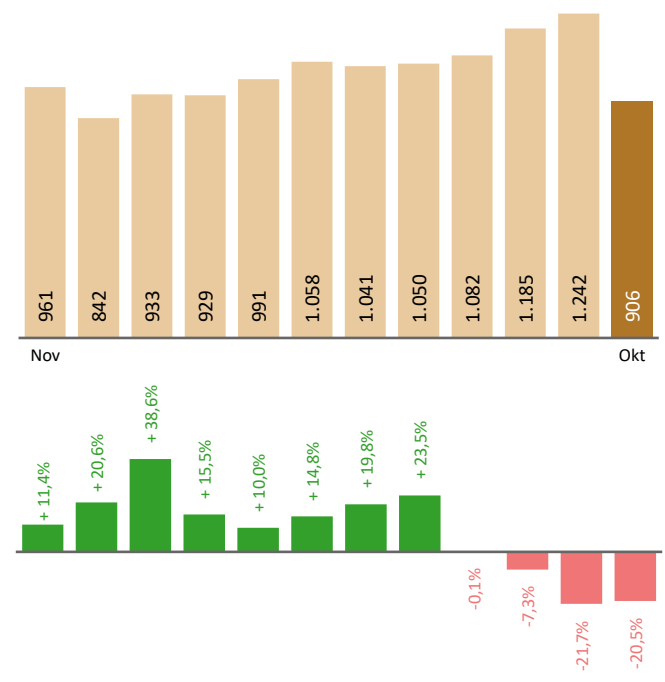
### Veränderung der sofort verfügbaren offenen Lehrstellen

(in den letzten 12 Monaten)



### Veränderung der sofort verfügbaren offenen Lehrstellen ohne Tourismus

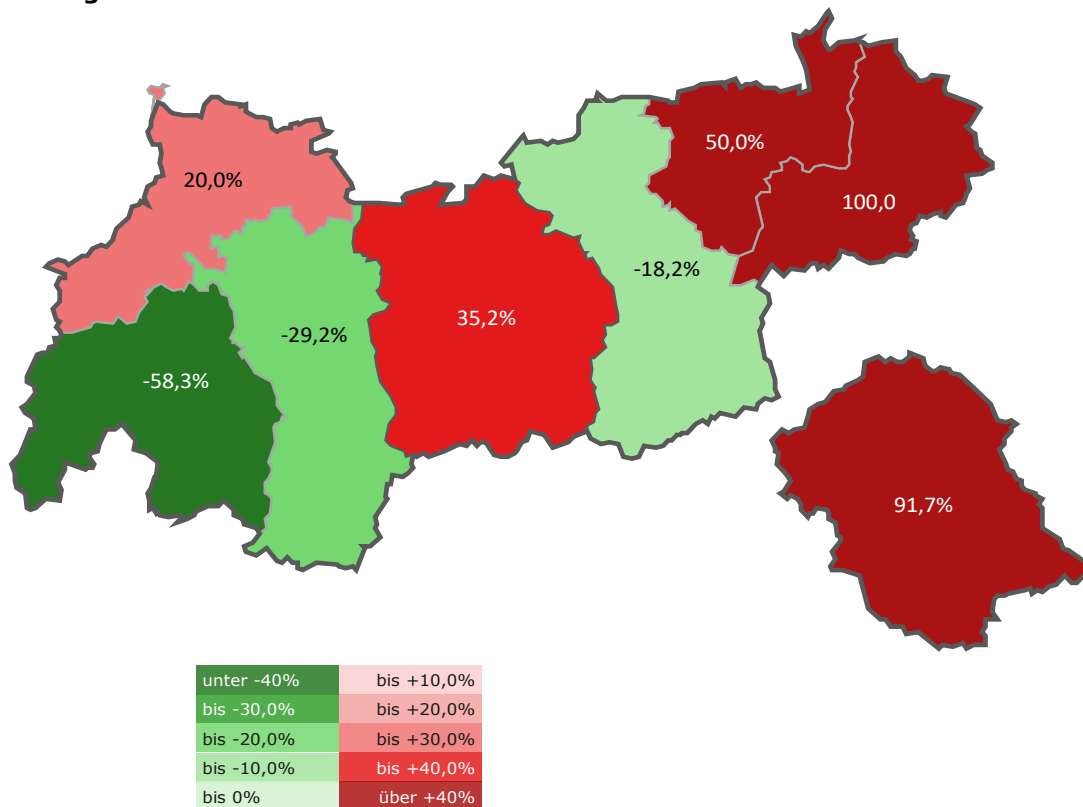
(in den letzten 12 Monaten)



## Lehrstellensuchende und offene Lehrstellen nach ausgewählten Wirtschaftsklassen Oktober 2024

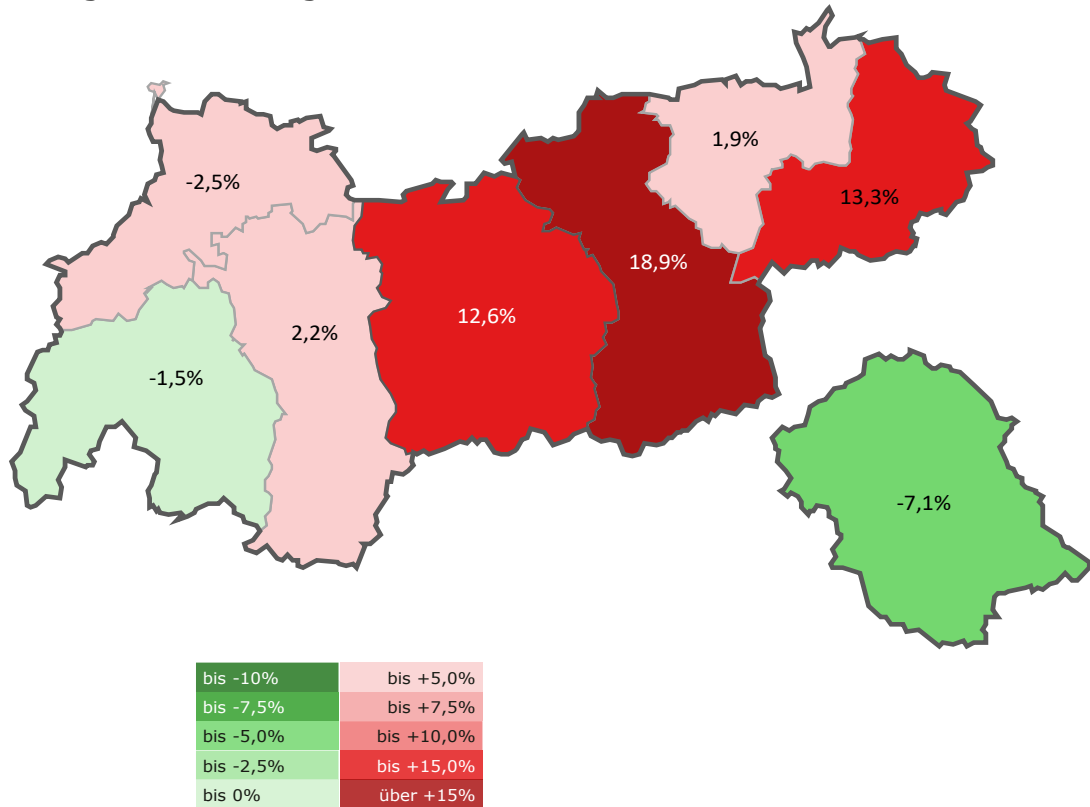
	Bestand Lehrstellensuchende		Bestand offene Lehrstellen		Lehrstellenandrang
		+/- zu 2023		+/- zu 2023	
<b>Summe (alle NACE)</b>	<b>509</b>	25,4%	<b>1.197</b>	-17,2%	<b>0,4</b>
A - Land/Forstwirtschaft	1	0,0%	1	0,0%	1,0
C - Herstellung von Waren	23	21,1%	228	28,8%	0,1
F - Bauwesen	49	28,9%	233	-0,9%	0,2
G - Handel, KFZ-Reparatur	75	-3,8%	332	-41,8%	0,2
H - Verkehr und Lagerei	13	225,0%	27	-30,8%	0,5
I - Beherbergung und Gastronomie	35	0,0%	291	-4,6%	0,1
J - Information und Kommunikation	1	-75,0%	2	-50,0%	0,5
K - Finanz/Versicherungs DL	1	0,0%	2	-50,0%	0,5
N - Erbringung sonst. wirtsch. DL	16	77,8%	13	-38,1%	1,2
O - öffentlicher Dienst	5	-16,7%	3	-50,0%	1,7
Q - Gesundheits- und Sozialwesen	17	70,0%	20	-16,7%	0,9
R - Kunst, Unterhaltung u. Erholung	1	0,0%	2	-50,0%	0,5
S - Erbringung von sonstigen DL	18	125,0%	24	-33,3%	0,8
X - Sonstiges	241	31,0%	0	100,0%	-

## Veränderung der Lehrstellensuchenden in Tirol Oktober 2024 zu 2023

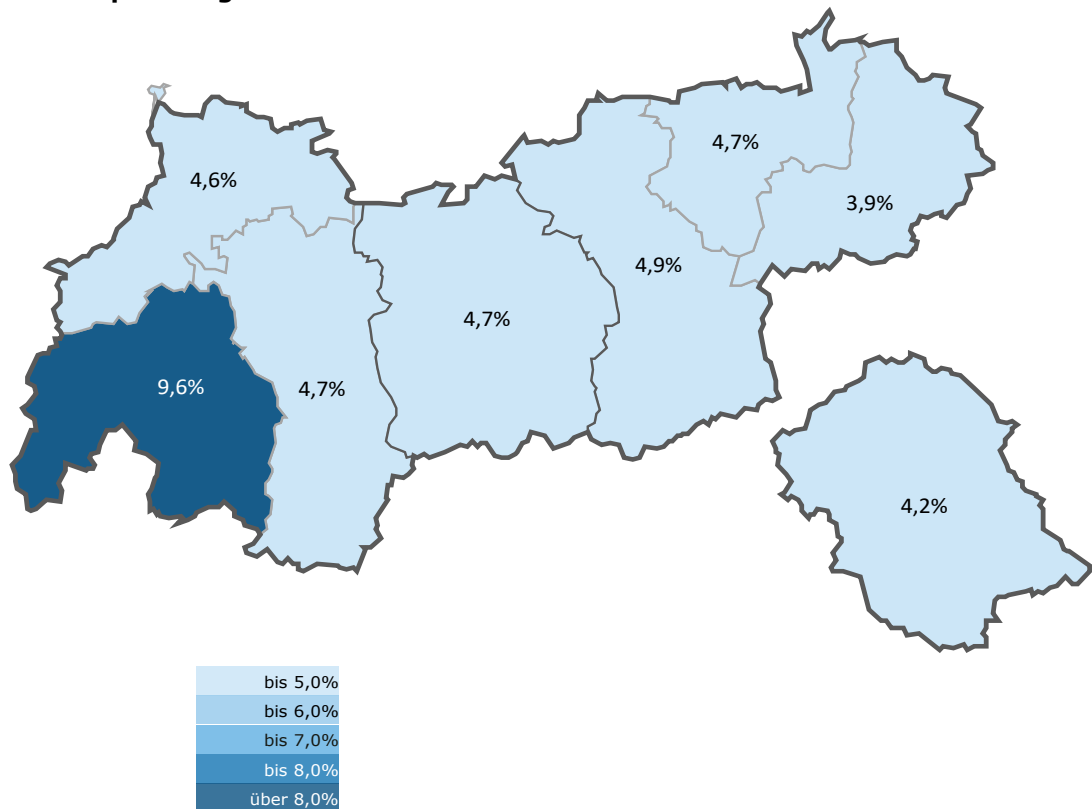


unter -40%	bis +10,0%
bis -30,0%	bis +20,0%
bis -20,0%	bis +30,0%
bis -10,0%	bis +40,0%
bis 0%	über +40%

## Veränderung der Arbeitslosigkeit unter 25 Jahre in Tirol Oktober 2024 zu 2023



## Arbeitslosenquote Jugendliche unter 25 - Oktober 2024





# Arbeitsmarktservice Tirol

## **Arbeitsmarktservice Tirol Landesgeschäftsstelle**

Amraser Straße 8  
6020 Innsbruck  
Tel: +43 (0)50 904 740

## **Arbeitsmarktservice Innsbruck**

Schöpfstraße 5  
6020 Innsbruck  
Tel: +43 (0)50 904 740

## **Arbeitsmarktservice Kufstein**

Oskar-Pirlo-Straße 13  
6333 Kufstein  
Tel: +43 (0)50 904 740

## **Arbeitsmarktservice Lienz**

Dolomitenstraße 1  
9900 Lienz  
Tel: +43 (0)50 904 740

## **Arbeitsmarktservice Schwaz**

Postgasse 1/1  
6130 Schwaz  
Tel: +43 (0)50 904 740

## **Arbeitsmarktservice Imst**

Rathausstraße 14  
6460 Imst  
Tel: +43 (0)50 904 740

## **Arbeitsmarktservice Kitzbühel**

Wagnerstraße 17  
6370 Kitzbühel  
Tel: +43 (0)50 904 740

## **Arbeitsmarktservice Landeck**

Innstraße 12  
6500 Landeck  
Tel: +43 (0)50 904 740

## **Arbeitsmarktservice Reutte**

Claudiastraße 7  
6600 Reutte  
Tel: +43 (0)50 904 740