

Jugendliche am Tiroler Arbeitsmarkt Mai 2024

Der Jugendbericht enthält die wichtigsten Daten zu Arbeitslosigkeit und Beschäftigung sowie zum Lehrstellenmarkt in Tirol mit speziellem Fokus auf die Personengruppe unter 25 Jahre. Sämtliche Berichte zur Arbeitsmarktsituation werden monatlich auf der Webseite des AMS Tirol www.ams.at/tirol veröffentlicht.

		Veränderung zu 2023			im Vergleich zu Österreich	
		abs./%Pkte	relativ in %			
Bestand Beschäftigte unter 25 Jahre	41.337	-345	-0,8%		429.122	-1,1%
Frauen	17.909	-147	-0,8%		183.055	-0,5%
Männer*	23.428	-198	-0,8%		246.067	-1,5%
Bestand Arbeitslose unter 25 Jahre	1.802	177		10,9%	27.379	11,8%
Frauen	844	66		8,5%	11.407	9,7%
Männer	958	111		13,1%	15.972	13,4%
bis 19 Jahre	291	31		11,9%	4.350	13,8%
20 bis 24 Jahre	1.511	146		10,7%	23.029	11,4%
InländerInnen	1.283	83		6,9%	16.858	9,9%
AusländerInnen	519	94		22,1%	10.521	14,9%
Arbeitslosenquote unter 25 Jahre	4,2%	0,4%		0,4%	6,0%	0,7%
Frauen	4,5%	0,4%		0,4%	5,9%	0,5%
Männer	3,9%	0,5%		0,5%	6,1%	0,8%
Bestand in Schulung unter 25 Jahre	965	128		15,3%	29.334	9,2%
Frauen	495	61		14,1%	12.588	7,2%
Männer	470	67		16,6%	16.746	10,8%

	unter 25 Jahre			bis 19 Jahre			20 bis 24 Jahre		
	Veränderung zu 2023			Veränderung zu 2023			Veränderung zu 2023		
	absolut	relativ in %		absolut	relativ in %		absolut	relativ in %	
Imst	175	-13	-6,9%	24	-4	-14,3%	151	-9	-5,6%
Innsbruck	644	98	17,9%	97	27	38,6%	547	71	14,9%
Kitzbühel	95	5	5,6%	13	-8	-38,1%	82	13	18,8%
Kufstein	291	77	36,0%	59	22	59,5%	232	55	31,1%
Landeck	266	6	2,3%	41	3	7,9%	225	3	1,4%
Lienz	76	0	0,0%	14	-5	-26,3%	62	5	8,8%
Reutte	63	0	0,0%	9	0	0,0%	54	0	0,0%
Schwaz	192	4	2,1%	34	-4	-10,5%	158	8	5,3%
Tirol	1.802	177	10,9%	291	31	11,9%	1.511	146	10,7%

*Männer und Personen mit alternativem Geschlechtseintrag (gilt für den gesamten Bericht)

Impressum

Herausgeber: Arbeitsmarktservice Tirol
6020 Innsbruck, Amraser Straße 8

E-Mail: tanja.schonger@ams.at

www.ams.at/tirol

Verwendung mit Quellenangabe gestattet

Arbeitslosenquoten Jugendliche Mai 2024

	unter 25 Jahre		bis 19 Jahre		20 bis 24 Jahre	
	Veränderung zu 2023		Veränderung zu 2023		Veränderung zu 2023	
	absolut	in %Punkten	absolut	in %Punkten	absolut	in %Punkten
Imst	4,7%	-0,3% Punkte	2,0%	-0,2% Punkte	5,9%	-0,4% Punkte
Innsbruck	4,1%	0,6% Punkte	2,5%	0,7% Punkte	4,6%	0,6% Punkte
Kitzbühel	2,8%	0,2% Punkte	1,3%	-0,7% Punkte	3,5%	0,6% Punkte
Kufstein	4,4%	1,2% Punkte	3,0%	1,1% Punkte	5,1%	1,2% Punkte
Landeck	9,9%	0,1% Punkte	4,9%	0,3% Punkte	12,2%	0,1% Punkte
Lienz	2,7%	0,0% Punkte	1,6%	-0,5% Punkte	3,3%	0,2% Punkte
Reutte	3,6%	0,0% Punkte	1,6%	0,0% Punkte	4,6%	0,0% Punkte
Schwaz	3,6%	0,1% Punkte	1,9%	-0,2% Punkte	4,3%	0,2% Punkte
Tirol	4,2%	0,4% Punkte	2,3%	0,3% Punkte	4,9%	0,5% Punkte

Lehrstellensuchende Mai 2024

	sofort verfügbar			sofort verfügbar ohne Tourismus			nicht sofort verfügbar		
	Veränderung zu 2023			Veränderung zu 2023			Veränderung zu 2023		
	absolut	relativ in %		absolut	relativ in %		absolut	relativ in %	
Imst	15	-2	-11,8%	12	-3	-20,0%	12	2	20,0%
Innsbruck	172	42	32,3%	158	37	30,6%	31	-3	-8,8%
Kitzbühel	15	-3	-16,7%	14	-3	-17,6%	9	5	125,0%
Kufstein	60	8	15,4%	57	11	23,9%	6	-3	-33,3%
Landeck	11	-1	-8,3%	11	0	0,0%	7	7	/0
Lienz	9	-1	-10,0%	9	-1	-10,0%	3	2	200,0%
Reutte	15	8	114,3%	15	8	114,3%	5	2	66,7%
Schwaz	44	2	4,8%	42	2	5,0%	0	-1	-100,0%
Tirol	341	53	18,4%	318	51	19,1%	73	11	17,7%

TeilnehmerInnen AG (§30b BAG) Mai 2024

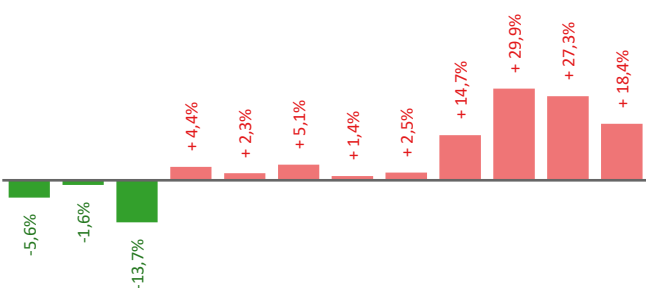
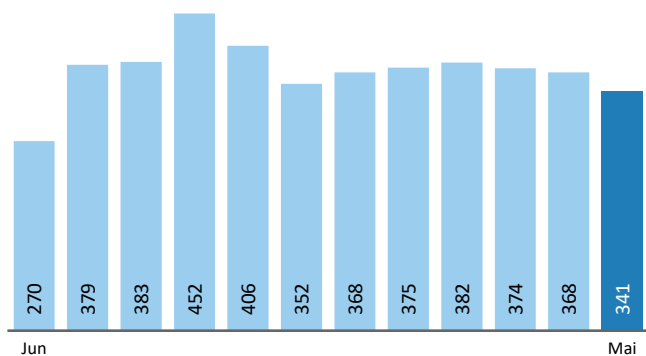
Frauen	78
Männer	94
Gesamt	172

Anzahl der Wiedereinsteigerinnen unter 25 Jahren zum Stichtag unter 25 Jahren Mai 2024

	bis 19 Jahre				20 bis 24 Jahre			
	AL	SC	AS	LS	AL	SC	AS	LS
kein PS-Abschluss	0	0	0	0	8	0	0	0
PS abgschl.	1	1	0	0	29	6	0	0
Lehrausbildung	0	0	0	0	7	3	1	0
Mittlere Ausbildung	1	0	0	0	3	1	0	0
Höhere Ausbildung	0	0	0	0	2	0	0	0
Summe	2	1	0	0	49	10	1	0

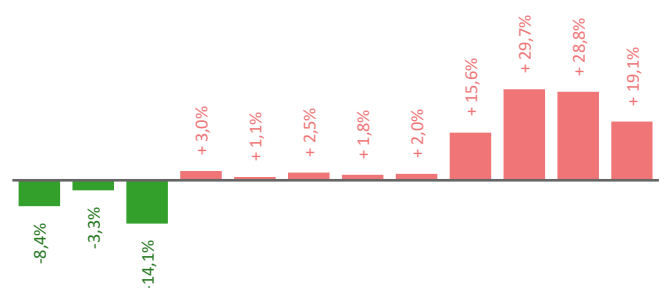
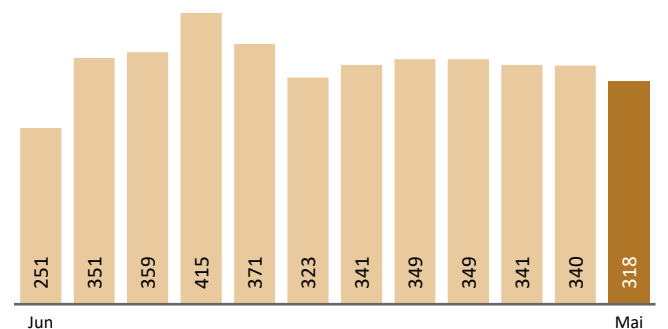
Veränderung der sofort verfügbaren

Lehrstellensuchenden ohne Einstellzusage (in den letzten 12 Monaten)



Veränderung der sofort verfügbaren Lehrstellensuchenden ohne Einstellzusage und ohne Tourismus

(in den letzten 12 Monaten)



Offene Lehrstellen Mai 2024

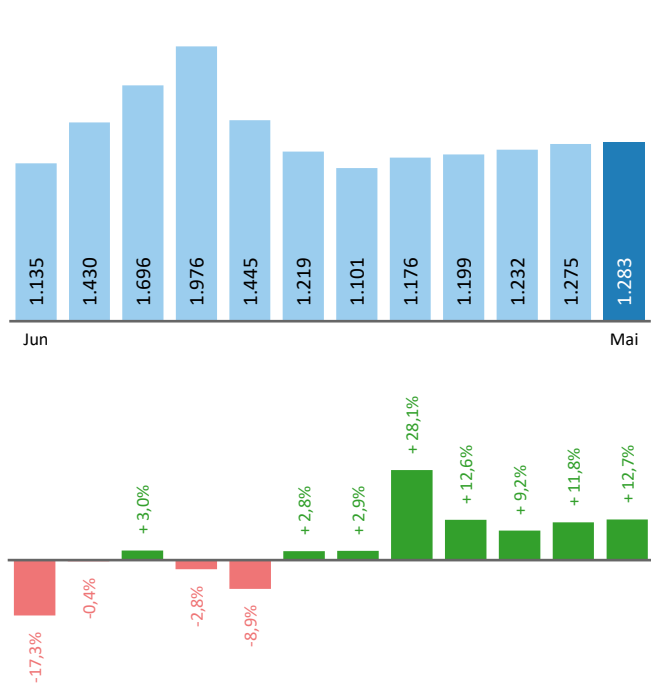
	sofort verfügbar			sofort verfügbar ohne Tourismus			nicht sofort verfügbar		
		Veränderung zu 2023			Veränderung zu 2023			Veränderung zu 2023	
		absolut	relativ in %		absolut	relativ in %		absolut	relativ in %
Imst	95	23	31,9%	87	27	45,0%	28	-3	-9,7%
Innsbruck	403	25	6,6%	353	36	11,4%	213	-46	-17,8%
Kitzbühel	97	-9	-8,5%	86	-3	-3,4%	337	-45	-11,8%
Kufstein	253	33	15,0%	200	64	47,1%	189	-65	-25,6%
Landeck	132	47	55,3%	108	57	111,8%	126	13	11,5%
Lienz	57	15	35,7%	41	7	20,6%	102	-16	-13,6%
Reutte	72	22	44,0%	28	-2	-6,7%	94	-48	-33,8%
Schwaz	174	-11	-5,9%	138	-14	-9,2%	122	-64	-34,4%
Tirol	1.283	145	12,7%	1.041	172	19,8%	1.211	-274	-18,5%

Lehrstellenandrang Mai 2024

	gesamt		ohne Tourismus			
		Veränderung zu 2023			Veränderung zu 2023	
		absolut	relativ in %		absolut	relativ in %
Imst	0,2	-0,1	0,1	-0,1		
Innsbruck	0,4	0,1	0,4	0,1		
Kitzbühel	0,2	0,0	0,2	0,0		
Kufstein	0,2	0,0	0,3	-0,1		
Landeck	0,1	-0,1	0,1	-0,1		
Lienz	0,2	-0,1	0,2	-0,1		
Reutte	0,2	0,1	0,5	0,3		
Schwaz	0,3	0,0	0,3	0,0		
Tirol	0,3	0,0	0,3	0,0		

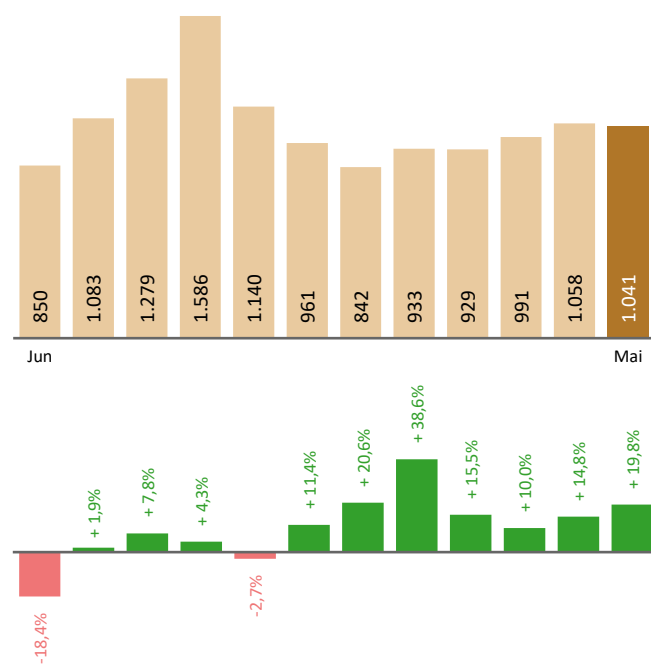
Veränderung der sofort verfügbaren offenen Lehrstellen

(in den letzten 12 Monaten)



Veränderung der sofort verfügbaren offenen Lehrstellen ohne Tourismus

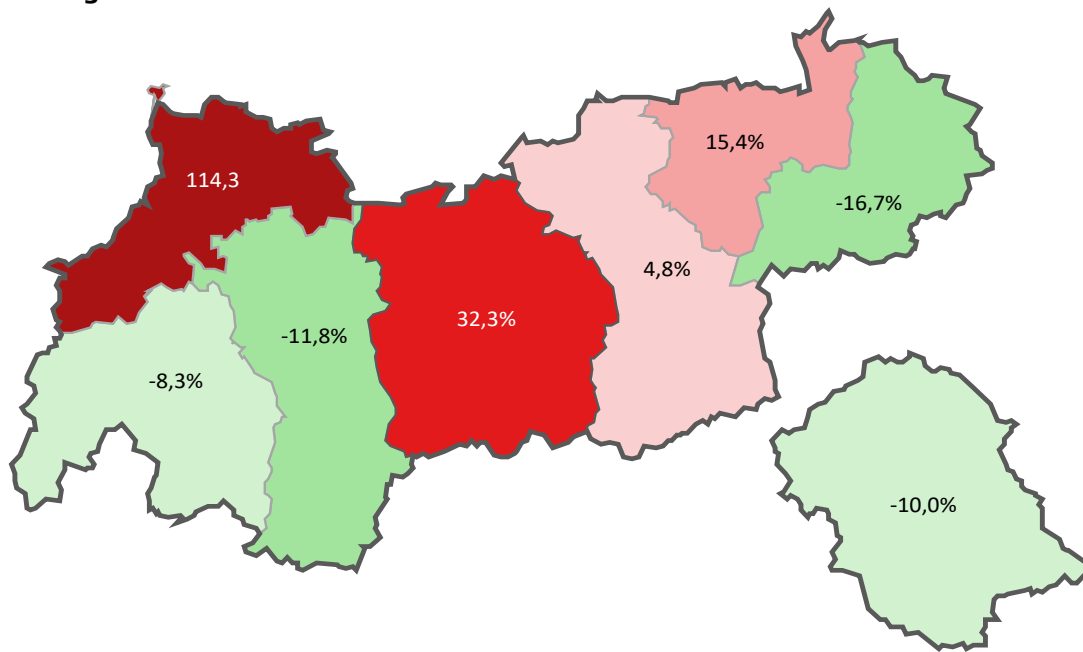
(in den letzten 12 Monaten)



Lehrstellensuchende und offene Lehrstellen nach ausgewählten Wirtschaftsklassen Mai 2024

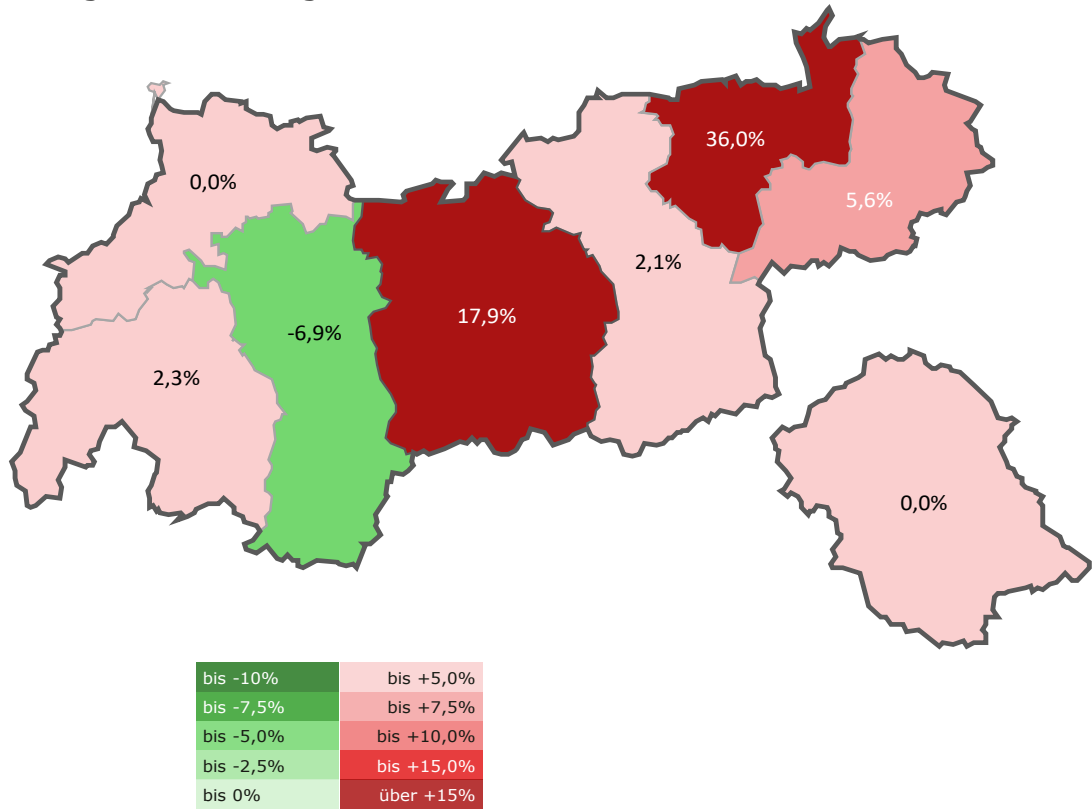
	Bestand Lehrstellensuchende		Bestand offene Lehrstellen		Lehrstellenandrang
		+/- zu 2023		+/- zu 2023	
Summe (alle NACE)	341	18,4%	1.283	12,7%	0,3
A - Land/Forstwirtschaft	1	-50,0%	1	0,0%	1,0
C - Herstellung von Waren	25	108,3%	145	34,3%	0,2
F - Bauwesen	46	7,0%	315	9,4%	0,1
G - Handel, KFZ-Reparatur	64	36,2%	449	39,0%	0,1
H - Verkehr und Lagerei	5	-50,0%	32	10,3%	0,2
I - Beherbergung und Gastronomie	23	9,5%	242	-10,0%	0,1
J - Information und Kommunikation	1	-66,7%	4	33,3%	0,3
K - Finanz/Versicherungs DL	1	0,0%	2	-50,0%	0,5
N - Erbringung sonst. wirtsch. DL	5	-54,5%	17	6,3%	0,3
O - öffentlicher Dienst	3	-25,0%	2	-60,0%	1,5
Q - Gesundheits- und Sozialwesen	13	62,5%	27	-18,2%	0,5
R - Kunst, Unterhaltung u. Erholung	4	100,0%	4	33,3%	1,0
S - Erbringung von sonstigen DL	12	-7,7%	19	-32,1%	0,6
X - Sonstiges	121	21,0%	0	100,0%	-

Veränderung der Lehrstellensuchenden in Tirol Mai 2024 zu 2023

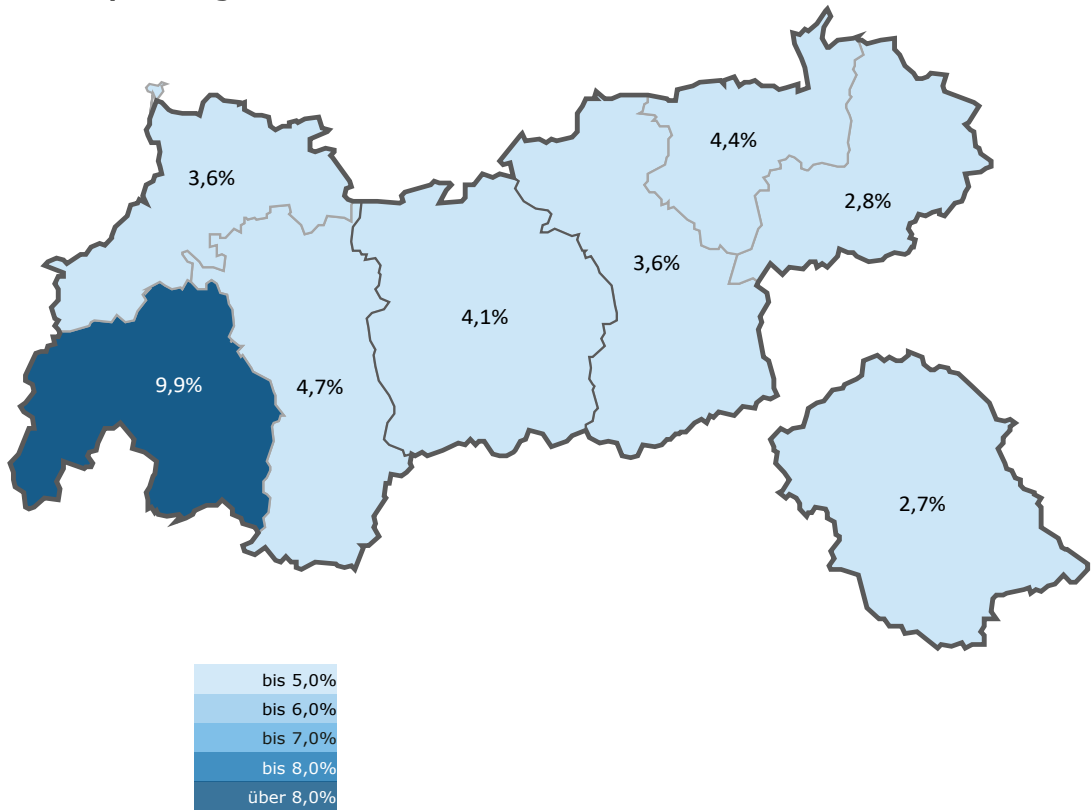


unter -40%	bis +10,0%
bis -30,0%	bis +20,0%
bis -20,0%	bis +30,0%
bis -10,0%	bis +40,0%
bis 0%	über +40%

Veränderung der Arbeitslosigkeit unter 25 Jahre in Tirol Mai 2024 zu 2023



Arbeitslosenquote Jugendliche unter 25 - Mai 2024





Arbeitsmarktservice Tirol

Arbeitsmarktservice Tirol Landesgeschäftsstelle

Amraser Straße 8
6020 Innsbruck
Tel: +43 (0)50 904 740

Arbeitsmarktservice Innsbruck

Schöpfstraße 5
6020 Innsbruck
Tel: +43 (0)50 904 740

Arbeitsmarktservice Kufstein

Oskar-Pirlo-Straße 13
6333 Kufstein
Tel: +43 (0)50 904 740

Arbeitsmarktservice Lienz

Dolomitenstraße 1
9900 Lienz
Tel: +43 (0)50 904 740

Arbeitsmarktservice Schwaz

Postgasse 1/1
6130 Schwaz
Tel: +43 (0)50 904 740

Arbeitsmarktservice Imst

Rathausstraße 14
6460 Imst
Tel: +43 (0)50 904 740

Arbeitsmarktservice Kitzbühel

Wagnerstraße 17
6370 Kitzbühel
Tel: +43 (0)50 904 740

Arbeitsmarktservice Landeck

Innstraße 12
6500 Landeck
Tel: +43 (0)50 904 740

Arbeitsmarktservice Reutte

Claudiastraße 7
6600 Reutte
Tel: +43 (0)50 904 740