

## Jugendliche am Tiroler Arbeitsmarkt Februar 2025

Der Jugendbericht enthält die wichtigsten Daten zu Arbeitslosigkeit und Beschäftigung sowie zum Lehrstellenmarkt in Tirol mit speziellem Fokus auf die Personengruppe unter 25 Jahre. Sämtliche Berichte zur Arbeitsmarktsituation werden monatlich auf der Webseite des AMS Tirol [www.ams.at/tirol](http://www.ams.at/tirol) veröffentlicht.

Arbeitsmarkt Februar 2025						
		Veränderung zu 2024			im Vergleich zu Österreich	
		abs./%Pkte	relativ in %			
<b>Bestand Beschäftigte unter 25 Jahre</b>	<b>47.892</b>	<b>212</b>	0,4%		<b>431.970</b>	-1,5%
Frauen	21.435	19	0,1%		187.218	-1,3%
Männer*	26.457	193	0,7%		244.752	-1,7%
<b>Bestand Arbeitslose unter 25 Jahre</b>	<b>2.135</b>	<b>227</b>	11,9%		<b>36.825</b>	10,9%
Frauen	717	137	23,6%		14.282	19,5%
Männer	1.418	90	6,8%		22.543	6,1%
bis 19 Jahre	372	76	25,7%		5.918	14,8%
20 bis 24 Jahre	1.763	151	9,4%		30.907	10,2%
InländerInnen	1.539	163	11,8%		23.410	11,8%
AusländerInnen	596	64	12,0%		13.415	9,6%
<b>Arbeitslosenquote unter 25 Jahre</b>	<b>4,3%</b>	<b>0,4%</b>	0,4%		<b>7,9%</b>	0,8%
Frauen	3,2%	0,6%	0,6%		7,1%	1,2%
Männer	5,1%	0,3%	0,3%		8,4%	0,6%
<b>Bestand in Schulung unter 25 Jahre</b>	<b>1.088</b>	<b>134</b>	14,0%		<b>31.386</b>	4,8%
Frauen	553	59	11,9%		13.392	4,6%
Männer	535	75	16,3%		17.994	4,9%

Arbeitslose Jugendliche Februar 2025										
	unter 25 Jahre			bis 19 Jahre			20 bis 24 Jahre			
	Veränderung zu 2024			Veränderung zu 2024			Veränderung zu 2024			
	absolut	relativ in %		absolut	relativ in %		absolut	relativ in %		
Imst	193	29	17,7%	30	9	42,9%	163	20	14,0%	
Innsbruck	941	129	15,9%	140	17	13,8%	801	112	16,3%	
Kitzbühel	107	-12	-10,1%	18	-4	-18,2%	89	-8	-8,2%	
Kufstein	364	16	4,6%	73	19	35,2%	291	-3	-1,0%	
Landeck	127	33	35,1%	32	15	88,2%	95	18	23,4%	
Lienz	132	6	4,8%	19	1	5,6%	113	5	4,6%	
Reutte	42	-14	-25,0%	8	-3	-27,3%	34	-11	-24,4%	
Schwaz	229	40	21,2%	52	22	73,3%	177	18	11,3%	
Tirol	2.135	227	11,9%	372	76	25,7%	1.763	151	9,4%	

\*Männer und Personen mit alternativem Geschlechtseintrag (gilt für den gesamten Bericht)

### Impressum

Herausgeber: Arbeitsmarktservice Tirol  
6020 Innsbruck, Amraser Straße 8

E-Mail: [tanja.schonger@ams.at](mailto:tanja.schonger@ams.at)

[www.ams.at/tirol](http://www.ams.at/tirol)

Verwendung mit Quellenangabe gestattet

## Arbeitslosenquoten Jugendliche Februar 2025

	unter 25 Jahre		bis 19 Jahre		20 bis 24 Jahre	
	Veränderung zu 2024		Veränderung zu 2024		Veränderung zu 2024	
	absolut in %Punkten		absolut in %Punkten		absolut in %Punkten	
Imst	4,6%	0,7% Punkte	2,2%	0,7% Punkte	5,7%	0,7% Punkte
Innsbruck	5,8%	0,8% Punkte	3,3%	0,5% Punkte	6,7%	0,8% Punkte
Kitzbühel	2,6%	-0,4% Punkte	1,4%	-0,4% Punkte	3,2%	-0,4% Punkte
Kufstein	5,3%	0,3% Punkte	3,3%	0,9% Punkte	6,2%	0,0% Punkte
Landeck	3,1%	0,8% Punkte	2,6%	1,2% Punkte	3,3%	0,6% Punkte
Lienz	4,8%	0,5% Punkte	2,1%	0,2% Punkte	6,2%	0,5% Punkte
Reutte	2,2%	-0,8% Punkte	1,2%	-0,5% Punkte	2,8%	-0,9% Punkte
Schwarz	3,8%	0,7% Punkte	2,6%	1,1% Punkte	4,4%	0,5% Punkte
Tirol	4,3%	0,4% Punkte	2,5%	0,5% Punkte	5,0%	0,4% Punkte

## Lehrstellensuchende Februar 2025

	sofort verfügbar			sofort verfügbar ohne Tourismus			nicht sofort verfügbar		
	Veränderung zu 2024			Veränderung zu 2024			Veränderung zu 2024		
	absolut	relativ in %		absolut	relativ in %		absolut	relativ in %	
Imst	16	-8	-33,3%	15	-7	-31,8%	16	12	300,0%
Innsbruck	233	50	27,3%	216	52	31,7%	26	13	100,0%
Kitzbühel	20	2	11,1%	19	3	18,8%	4	3	300,0%
Kufstein	87	14	19,2%	81	14	20,9%	11	8	266,7%
Landeck	14	8	133,3%	13	8	160,0%	1	0	0,0%
Lienz	13	2	18,2%	13	3	30,0%	1	1	/0
Reutte	17	2	13,3%	14	0	0,0%	0	-2	-100,0%
Schwarz	40	-12	-23,1%	39	-12	-23,5%	0	-1	-100,0%
Tirol	440	58	15,2%	410	61	17,5%	59	34	136,0%

## TeilnehmerInnen AG (§30b BAG) Februar 2025

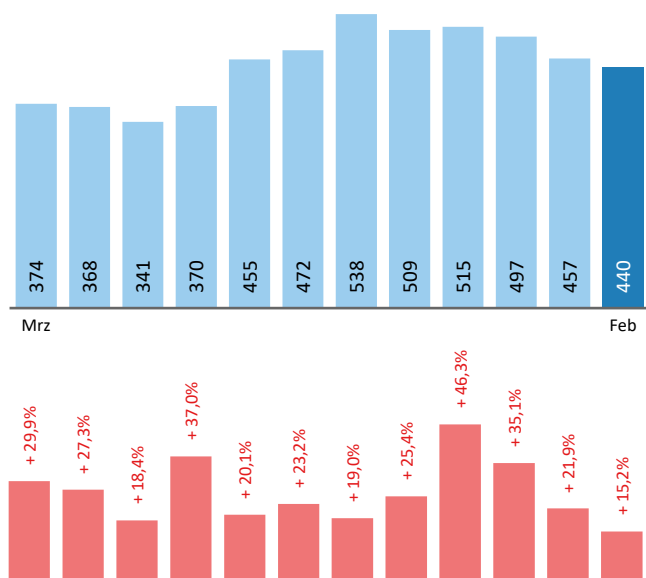
Frauen	81
Männer	131
Gesamt	212

## Anzahl der Wiedereinsteigerinnen unter 25 Jahren zum Stichtag unter 25 Jahren Februar 2025

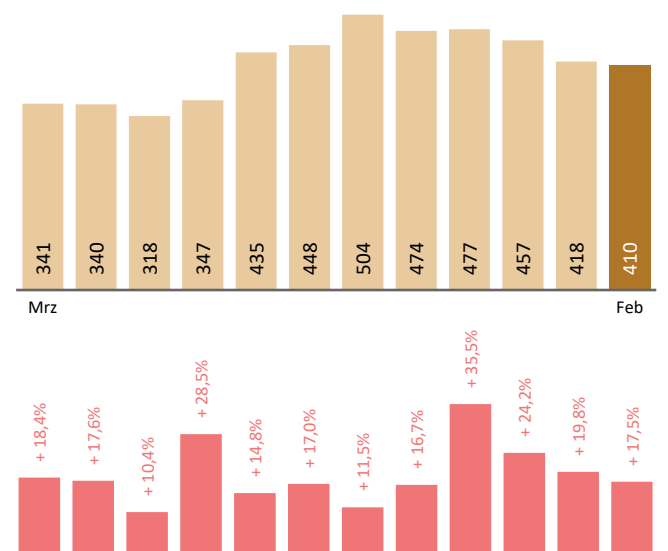
	bis 19 Jahre				20 bis 24 Jahre			
	AL	SC	AS	LS	AL	SC	AS	LS
kein PS-Abschluss	1	0	0	0	6	2	0	1
PS abschl.	1	0	0	0	22	2	0	0
Lehrausbildung	0	0	0	0	10	1	0	0
Mittlere Ausbildung	0	0	0	0	1	0	0	0
Höhere Ausbildung	0	0	0	0	2	0	0	0
Summe	2	0	0	0	41	5	0	1

## Veränderung der sofort verfügbaren

### Lehrstellensuchenden ohne Einstellzusage (in den letzten 12 Monaten)



## Veränderung der sofort verfügbaren Lehrstellensuchenden ohne Einstellzusage und ohne Tourismus\*1



\*1: Zeitreihenbruch: seit 1.1.2025 gilt die ÖNACE 2025 Klassifikation

## Offene Lehrstellen Februar 2025

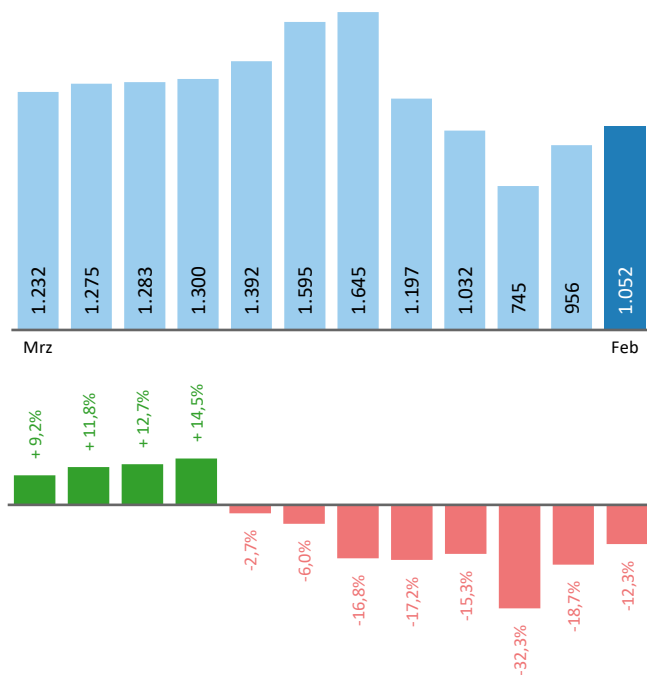
	sofort verfügbar			sofort verfügbar ohne Tourismus			nicht sofort verfügbar		
		Veränderung zu 2024			Veränderung zu 2024			Veränderung zu 2024	
		absolut	relativ in %		absolut	relativ in %		absolut	relativ in %
Imst	117	17	17,0%	97	4	4,3%	33	-9	-21,4%
Innsbruck	301	-65	-17,8%	266	-56	-17,4%	260	-21	-7,5%
Kitzbühel	60	-49	-45,0%	58	-31	-34,8%	366	-23	-5,9%
Kufstein	272	7	2,6%	200	-3	-1,5%	203	23	12,8%
Landeck	79	-24	-23,3%	54	-5	-8,5%	84	27	47,4%
Lienz	39	-12	-23,5%	23	-13	-36,1%	109	-15	-12,1%
Reutte	70	-15	-17,6%	30	-3	-9,1%	170	30	21,4%
Schwaz	114	-6	-5,0%	88	-6	-6,4%	146	2	1,4%
Tirol	1.052	-147	-12,3%	816	-113	-12,2%	1.371	14	1,0%

## Lehrstellenandrang Februar 2025

	gesamt		ohne Tourismus		
		Veränderung zu 2024		Veränderung zu 2024	
		absolut	relativ in %	absolut	relativ in %
Imst	0,1	-0,1	0,2	-0,1	
Innsbruck	0,8	0,3	0,8	0,3	
Kitzbühel	0,3	0,2	0,3	0,1	
Kufstein	0,3	0,0	0,4	0,1	
Landeck	0,2	0,1	0,2	0,2	
Lienz	0,3	0,1	0,6	0,3	
Reutte	0,2	0,1	0,5	0,0	
Schwaz	0,4	-0,1	0,4	-0,1	
Tirol	0,4	0,1	0,5	0,1	

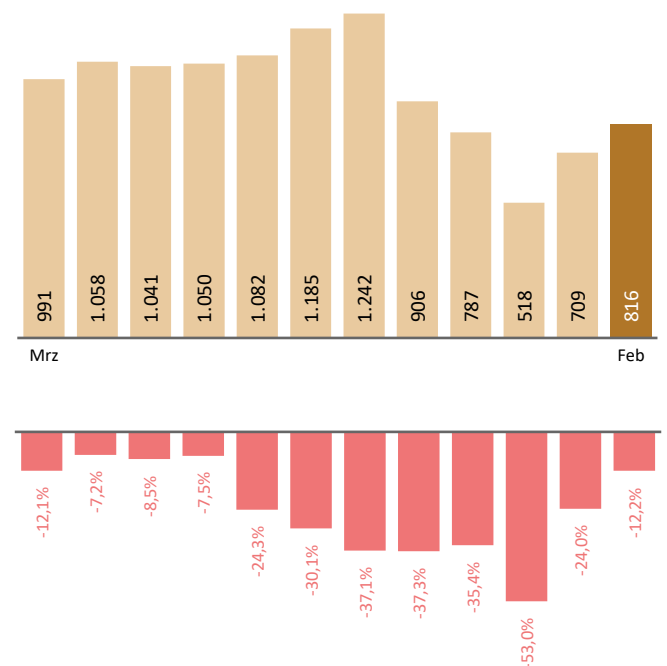
### Veränderung der sofort verfügbaren offenen Lehrstellen

(in den letzten 12 Monaten)



### Veränderung der sofort verfügbaren offenen Lehrstellen ohne Tourismus\*1

(in den letzten 12 Monaten)

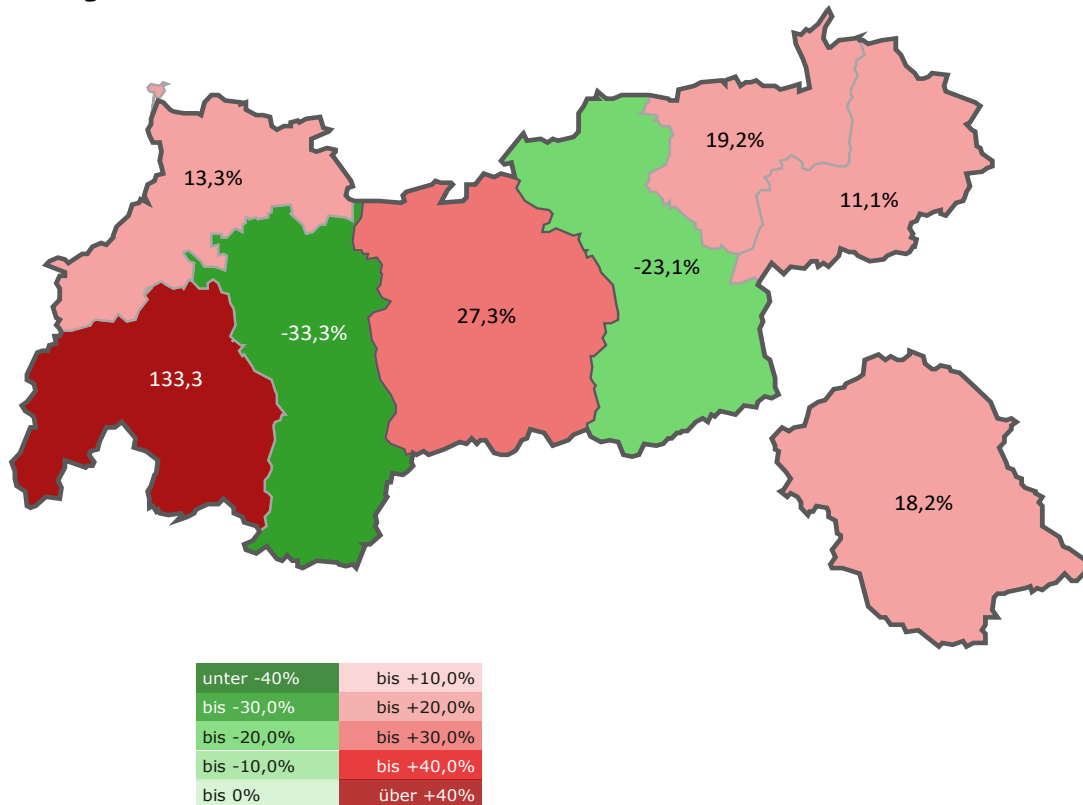


\*1 Zeitreihenbruch: seit 1.1.2025 gilt die ÖNACE 2025 Klassifikation

## Lehrstellensuchende und offene Lehrstellen nach ausgewählten Wirtschaftsklassen Februar 2025

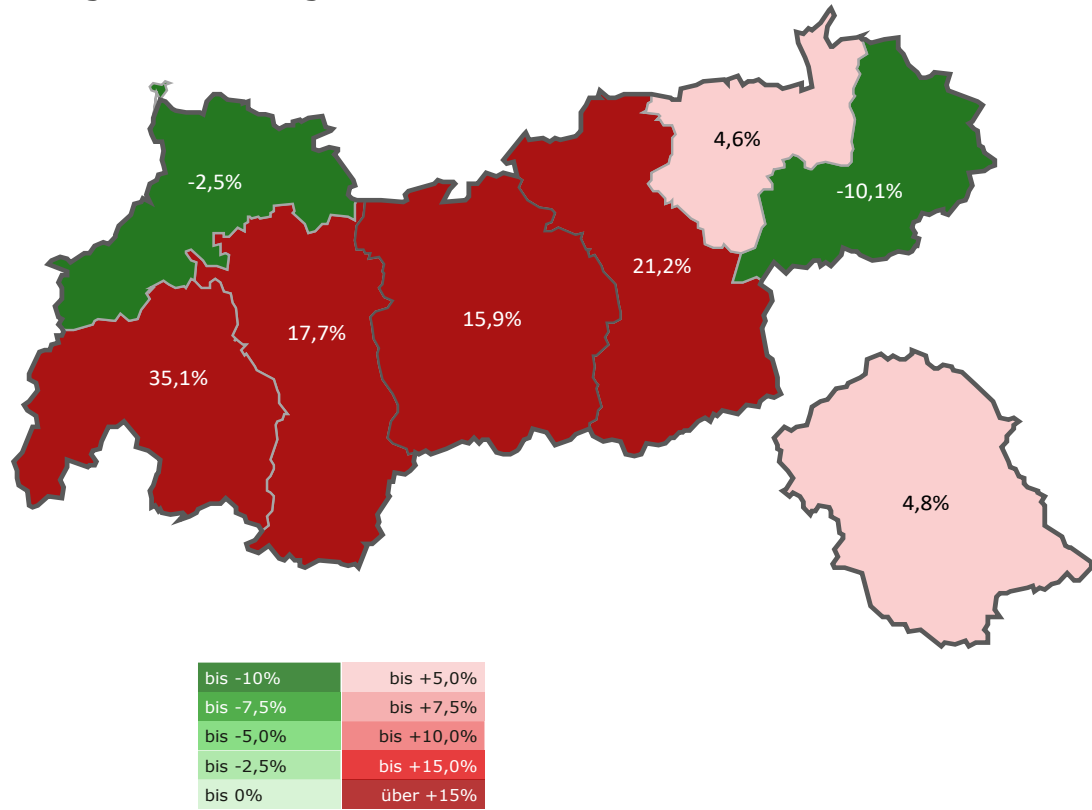
	Bestand Lehrstellensuchende		Bestand offene Lehrstellen		Lehrstellenandrang
		+/- zu 2024		+/- zu 2024	
<b>Summe (alle NACE)</b>	<b>440</b>	15,2%	<b>1.052</b>	-12,3%	<b>0,4</b>
A - Land/Forstwirtschaft	1	0,0%	4	0,0%	0,3
C - Herstellung von Waren	29	52,6%	98	-27,4%	0,3
F - Bauwesen	55	-6,8%	175	-10,7%	0,3
G - Handel, KFZ-Reparatur	72	-7,7%	391	-15,4%	0,2
H - Verkehr und Lagerei	7	16,7%	34	0,0%	0,2
I - Beherbergung und Gastronomie	30	-9,1%	236	-12,6%	0,1
J/K -Medien und IT-Dienstleistungen	0	0,0%	2	-60,0%	0,0
L - Erbringung von Finanz-/Versicherungsleistungen	3	0,0%	4	100,0%	0,8
O - Erbringung von sonst. wirtschaftlichen DL	12	50,0%	18	50,0%	0,7
P - öffentliche Verwaltung, Verteidigung; Sozialvers.	3	-40,0%	2	-33,3%	1,5
R - Gesundheits- und Sozialwesen	18	12,5%	26	4,0%	0,7
S - Kunst, Sport und Erholung	2	0,0%	3	-25,0%	0,7
T - Erbringung von sonstigen Dienstleistungen	22	46,7%	39	30,0%	0,6
X - Sonstiges	174	32,8%	0	0,0%	-

## Veränderung der Lehrstellensuchenden in Tirol Februar 2025 zu 2024

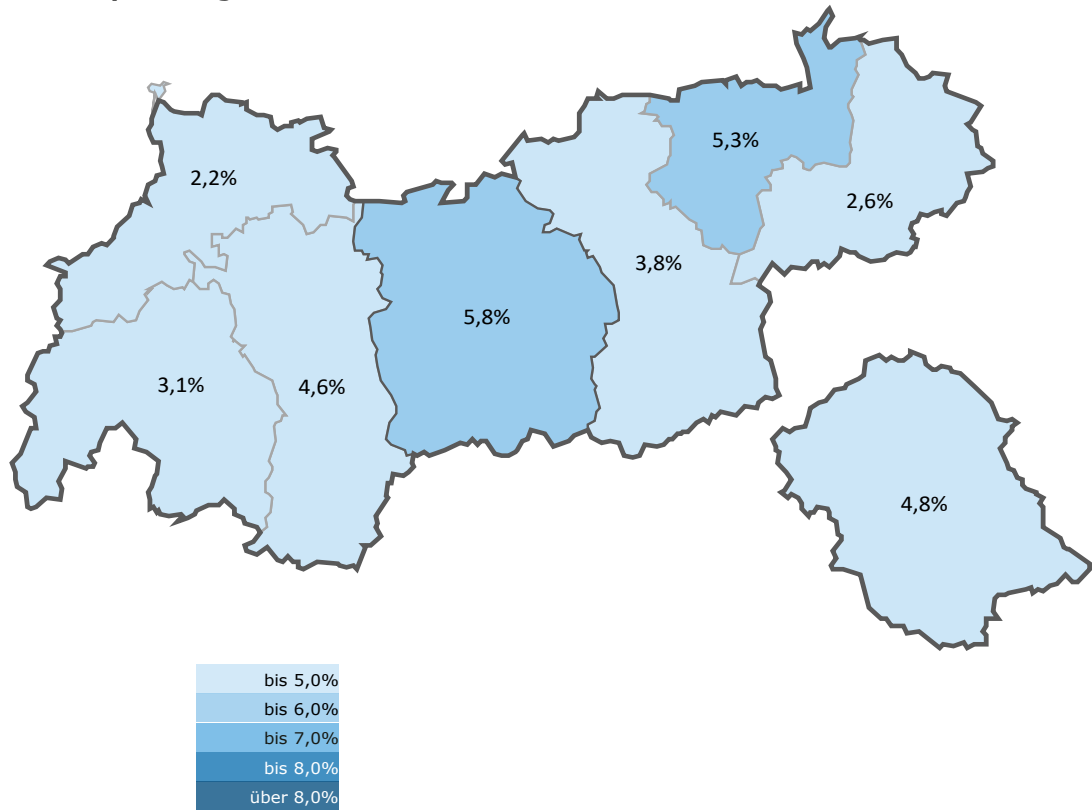


unter -40%	bis +10,0%
bis -30,0%	bis +20,0%
bis -20,0%	bis +30,0%
bis -10,0%	bis +40,0%
bis 0%	über +40%

## Veränderung der Arbeitslosigkeit unter 25 Jahre in Tirol Februar 2025 zu 2024



## Arbeitslosenquote Jugendliche unter 25 - Februar 2025





# Arbeitsmarktservice Tirol

## **Arbeitsmarktservice Tirol Landesgeschäftsstelle**

Amraser Straße 8  
6020 Innsbruck  
Tel: +43 (0)50 904 740

## **Arbeitsmarktservice Innsbruck**

Schöpfstraße 5  
6020 Innsbruck  
Tel: +43 (0)50 904 740

## **Arbeitsmarktservice Kufstein**

Oskar-Pirlo-Straße 13  
6333 Kufstein  
Tel: +43 (0)50 904 740

## **Arbeitsmarktservice Lienz**

Dolomitenstraße 1  
9900 Lienz  
Tel: +43 (0)50 904 740

## **Arbeitsmarktservice Schwaz**

Postgasse 1/1  
6130 Schwaz  
Tel: +43 (0)50 904 740

## **Arbeitsmarktservice Imst**

Rathausstraße 14  
6460 Imst  
Tel: +43 (0)50 904 740

## **Arbeitsmarktservice Kitzbühel**

Wagnerstraße 17  
6370 Kitzbühel  
Tel: +43 (0)50 904 740

## **Arbeitsmarktservice Landeck**

Innstraße 12  
6500 Landeck  
Tel: +43 (0)50 904 740

## **Arbeitsmarktservice Reutte**

Claudiastraße 7  
6600 Reutte  
Tel: +43 (0)50 904 740