

#### Arbeitsmarktkennndaten März 2025

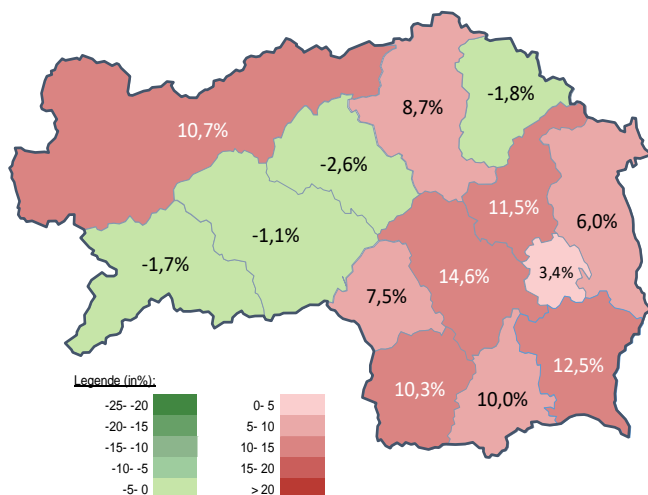
		Veränderung zu 2024		Vergleich zur Steiermark	
		absolut	relativ in %		
<b>Bestand vorgemerkte Arbeitslose</b>	<b>699</b>	<b>72</b>	11,5%	<b>38.644</b>	10,5%
Frauen	290	28	10,7%	16.132	13,5%
Männer*	409	44	12,1%	22.512	8,4%
unter 25 Jahre	82	2	2,5%	4.073	11,0%
25 bis 49 Jahre	347	45	14,9%	21.025	10,3%
über 50 Jahre	270	25	10,2%	13.546	10,6%
Ausländer_innen	146	24	19,7%	13.793	15,6%
mit gesundheitl. Vermittlungseinschränkungen	234	5	2,2%	12.825	6,7%
davon anerkannte Behinderte	43	2	4,9%	2.832	13,1%
in Schulungen des AMS	213	4	1,9%	8.287	-4,5%
Dynamik: arbeitslos geworden	230	25	12,2%	8.147	0,3%
Arbeitslosigkeit beendet	521	-14	-2,6%	15.171	3,2%
dar. Arbeitsaufnahmen	383	-24	-5,9%	10.349	5,4%

\* Männer und Personen mit alternativem Geschlechtseintrag (gilt für den gesamten Bericht)

#### Stellen- und Lehrstellenmarkt März 2025

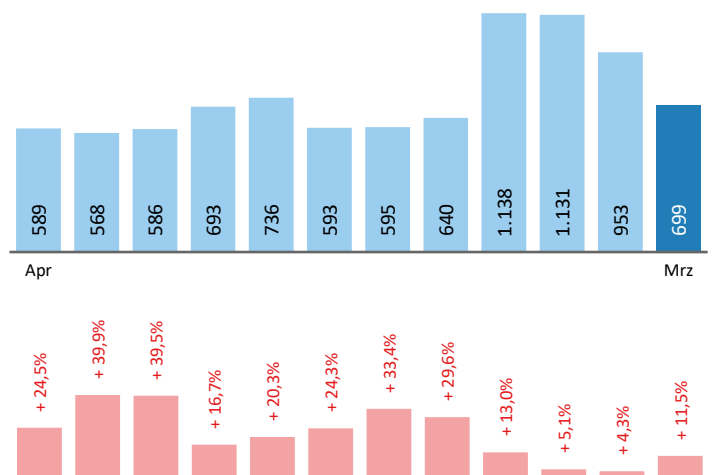
Bestand	+/- zu 2024			Steiermark		Zugang	+/- zu 2024			Steiermark	
	absolut	in %	in %	absolut	in %		absolut	in %	absolut	in %	
offene Stellen (sofort verfügbar)	495	37	8,1%	10.859	-12,8%	offene Stellen	296	73	32,7%	6.272	0,7%
offene Stellen (nicht sof. verf.)	20	-19	-48,7%	1.586	-36,9%	Lehrstellensuchende	28	12	75,0%	711	1,9%
Lehrstellensuchende	17	-3	-15,0%	758	18,4%	offene Lehrstellen	24	20	500,0%	398	16,7%
offene Lehrstellen (sofort verf.)	31	-4	-11,4%	1.018	-5,8%						

#### Veränderung der Arbeitslosigkeit im März 2025



#### Veränderung der Arbeitslosigkeit

(in den letzten 12 Monaten)

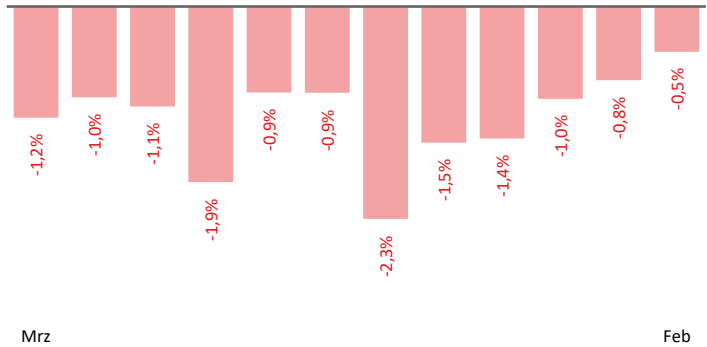


## Beschäftigte und Arbeitslosenquoten des Vormonats Februar 2025

### unselbstständig Beschäftigte Februar 2025

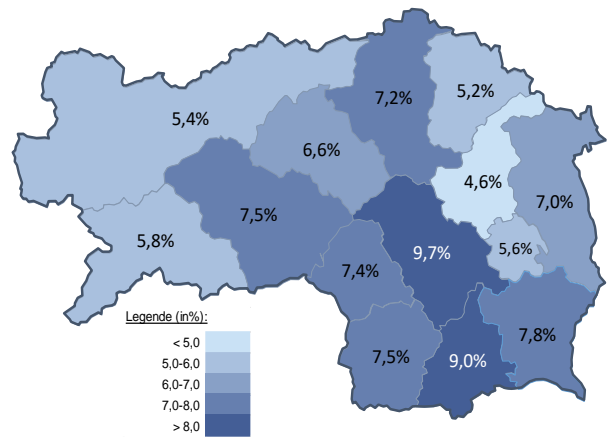
	Weiz		Steiermark	
		+/- zu 2024		+/- zu 2024
<b>Summe</b>	<b>19.683</b>	<b>-0,5%</b>	<b>535.920</b>	<b>-0,6%</b>
Frauen	9.248	0,8%	252.251	0,5%
Männer	10.435	-1,6%	283.669	-1,6%
bis 25 Jahre	2.486	0,6%	57.311	-2,8%
25 bis 49 Jahre	11.239	-1,1%	321.259	-1,0%
über 50 Jahre	5.958	0,2%	157.350	1,0%
Ausländer_innen	1.685	1,8%	110.780	1,3%

### Veränderung der Beschäftigten (in den letzten 12 Monaten)



### Arbeitslosenquoten Februar 2025

	Weiz		Steiermark	
		+/- in %Pkt.		+/- in %Pkt.
<b>Summe</b>	<b>4,6%</b>	<b>0,2%</b>	<b>7,7%</b>	<b>0,7%</b>
Frauen	3,2%	0,1%	6,2%	0,6%
Männer	5,9%	0,3%	9,0%	0,8%
bis 25 Jahre	3,7%	-1,2%	7,4%	0,8%
25 bis 49 Jahre	4,3%	0,5%	7,1%	0,7%
über 50 Jahre	5,7%	0,3%	8,9%	0,6%
Ausländer_innen	9,6%	2,2%	12,2%	1,5%



### Kenndaten nach ausgewählten Wirtschaftsklassen im Monat Februar 2025

Wirtschaftsklasse	vorgemerkte Arbeitslose		Beschäftigte		Arbeitslosenquote		Zugang offene Stellen	
	Veränderung zum Vorjahresmonat	in %	in %	in %	in %Pkt	in %	in %	
Produktion (Herstellung von Waren)	159	24,2%	5.609	-3,9%	2,8%	0,6%	16	220,0%
Bauwesen	249	-2,7%	1.692	4,8%	12,8%	-0,9%	16	1500,0%
Handel	87	17,6%	2.483	0,4%	3,4%	0,5%	22	0,0%
Verkehrswesen	44	91,3%	566	-2,9%	7,2%	3,4%	2	-87,5%
Beherbergung und Gastronomie	63	-3,1%	811	-3,7%	7,2%	0,0%	4	-76,5%
wirtschaftliche Dienstleistungen	111	-19,0%	793	-0,4%	12,3%	-2,4%	152	4,1%
dar. Überlassung von Arbeitskräften	76	-31,5%	35	25,0%	10,3%	3,6%	148	2,1%
dar. Gebäudebetreuung	27	42,1%	508	-0,8%	13,0%	-4,8%	4	300,0%
Gesundheits- und Sozialwesen	82	3,8%	1.748	18,4%	4,5%	-0,6%	5	150,0%
<b>Weiz</b>	<b>953</b>	<b>4,3%</b>	<b>19.683</b>	<b>-0,5%</b>	<b>4,6%</b>	<b>0,2%</b>	<b>239</b>	<b>9,1%</b>
Steiermark	44.667	10,4%	535.920	-0,6%	7,7%	0,7%	5.960	-18,3%

#### Arbeitsmarktservice Weiz

Hans Klöpfer Gasse 6  
8160 Weiz  
Tel: +43 50 904 640

E-Mail: ams.weiz@ams.at



#### Medieninhaber, Verleger und Herausgeber

Arbeitsmarktservice Steiermark  
8020 Graz, Babenbergerstraße 33 | Tel. +43 50 904 640  
<https://www.ams.at/#steiermark> | statistik.steiermark@ams.at

Verwendung mit Quellenangabe gestattet