

Arbeitsmarktkennndaten Dezember 2023


	absolut	Veränderung zu 2022		Vergleich zur Steiermark	
		absolut	relativ in %	absolut	relativ in %
Bestand vorgemerkte Arbeitslose	1.007	85	9,2%	41.476	6,8%
Frauen	284	23	8,8%	14.600	4,5%
Männer*	723	62	9,4%	26.876	8,1%
unter 25 Jahre	156	19	13,9%	4.649	14,4%
25 bis unter 50 Jahre	523	10	1,9%	23.074	7,8%
über 50 Jahre	328	56	20,6%	13.753	2,9%
Ausländer_innen	138	-6	-4,2%	13.821	14,3%
mit gesundheitl. Vermittlungseinschränkungen	230	44	23,7%	12.304	6,1%
davon anerkannte Behinderte	37	0	0,0%	2.478	6,0%
in Schulungen des AMS	171	16	10,3%	7.855	11,4%
Dynamik: arbeitslos geworden	660	18	2,8%	17.328	1,1%
Arbeitslosigkeit beendet	159	-28	-15,0%	7.334	-2,8%
dar. Arbeitsaufnahmen	72	-15	-17,2%	3.554	-1,6%

* Männer und Personen mit alternativem Geschlechtseintrag (gilt für den gesamten Bericht)

Stellen- und Lehrstellenmarkt Dezember 2023

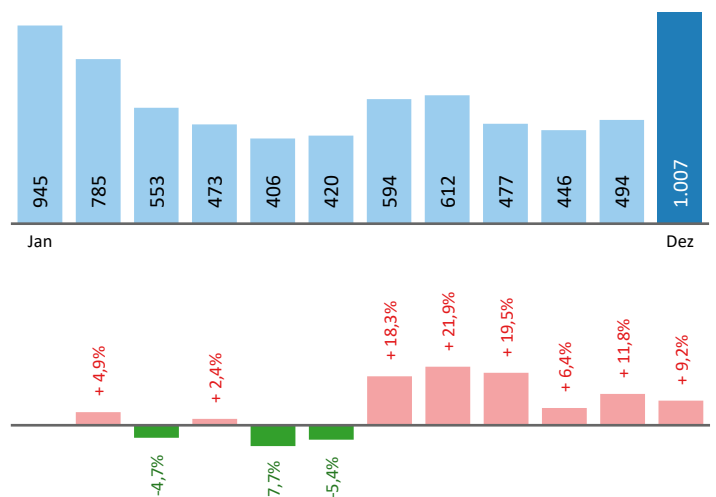
Bestand	Steiermark			Zugang	Steiermark		
	absolut	in %	in %		absolut	in %	in %
offene Stellen (sofort verfügbar)	442	-159	-26,5%	offene Stellen	196	31	18,8%
offene Stellen (nicht sof. verf.)	21	-51	-70,8%		3.990	-7,6%	
Lehrstellensuchende	20	11	122,2%	Lehrstellensuchende	12	4	50,0%
offene Lehrstellen (sofort verf.)	21	-10	-32,3%	offene Lehrstellen	54	-68	-55,7%

Veränderung der Arbeitslosigkeit im Dezember 2023



Veränderung der Arbeitslosigkeit

(in den letzten 12 Monaten)



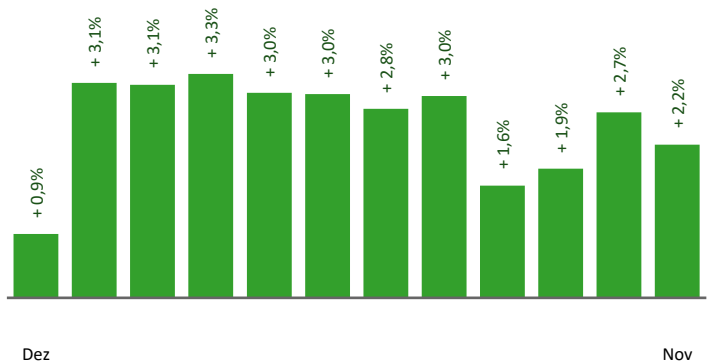
Beschäftigte und Arbeitslosenquoten des Vormonats November 2023

Veränderungen zum Vorjahr sind zum Teil durch die neue Erfassung der Beschäftigten ab 2023 nach Gemeindekennziffern, anstatt nach Postleitzahlen, bedingt

unselbstständig Beschäftigte November 2023

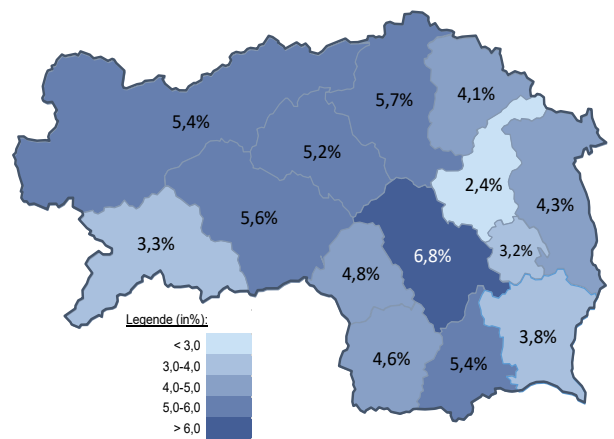
	Weiz		Steiermark	
		+/- zu 2022		+/- zu 2022
Summe	20.361	2,2%	550.543	0,2%
Frauen	9.298	2,3%	251.783	0,6%
Männer	11.063	2,2%	298.760	-0,1%
< 25 Jahre	2.606	-0,1%	61.177	-1,5%
25 bis 50 Jahre	11.638	2,4%	330.582	0,2%
> 50 Jahre	6.117	3,0%	158.784	1,0%
AusländerInnen	1.718	4,1%	112.319	4,1%

Veränderung der Beschäftigten (in den letzten 12 Monaten)



Arbeitslosenquoten November 2023

	Weiz		Steiermark	
		+/- in %Pkt.		+/- in %Pkt.
Summe	2,4%	0,2%	5,2%	0,4%
Frauen	2,3%	0,1%	5,0%	0,1%
Männer	2,5%	0,3%	5,4%	0,5%
< 25 Jahre	2,9%	0,2%	5,4%	1,0%
25 bis 50 Jahre	1,9%	0,2%	4,7%	0,4%
> 50 Jahre	3,0%	0,3%	6,2%	0,0%
AusländerInnen	5,0%	0,1%	8,4%	1,0%



Kenndaten nach ausgewählten Wirtschaftsklassen im Monat November 2023

Wirtschaftsklasse	vorgemerkte Arbeitslose		Beschäftigte		Arbeitslosenquote		Zugang offene Stellen	
	Veränderung zum Vorjahresmonat	in %	in %	in %	in %Pkt	in %	in %	
Produktion (Herstellung von Waren)	91	37,9%	5.911	1,3%	1,5%	0,4%	17	-45,2%
Bauwesen	47	20,5%	1.934	-0,1%	2,4%	0,4%	5	-37,5%
Handel	51	4,1%	2.641	3,7%	1,9%	0,0%	29	52,6%
Verkehrswesen	15	0,0%	588	0,9%	2,5%	0,0%	2	-33,3%
Beherbergung und Gastronomie	55	7,8%	874	1,4%	5,9%	0,3%	6	-60,0%
wirtschaftliche Dienstleistungen	82	-1,2%	906	-3,2%	8,3%	0,2%	88	-47,6%
dar. Überlassung von Arbeitskräften	62	-11,4%	607	-7,9%	9,3%	-0,3%	86	-46,9%
dar. Gebäudebetreuung	12	33,3%	182	11,7%	6,2%	1,0%	2	-60,0%
Gesundheits- und Sozialwesen	68	51,1%	1.526	6,6%	4,3%	1,2%	9	-50,0%
Weiz	494	11,8%	20.361	2,2%	2,4%	0,2%	173	-35,9%
Steiermark	30.485	7,9%	550.543	0,2%	5,2%	0,4%	5.007	-11,7%

Arbeitsmarktservice Weiz

Hans Klöpfer Gasse 6
8160 Weiz
Tel: +43 50 904 640

E-Mail: ams.weiz@ams.at



Medieninhaber, Verleger und Herausgeber

Arbeitsmarktservice Steiermark
8020 Graz, Babenbergerstraße 33 | Tel. +43 50 904 640
<https://www.ams.at/#steiermark> | statistik.steiermark@ams.at

Verwendung mit Quellenangabe gestattet