

Arbeitsmarktkennndaten November 2023

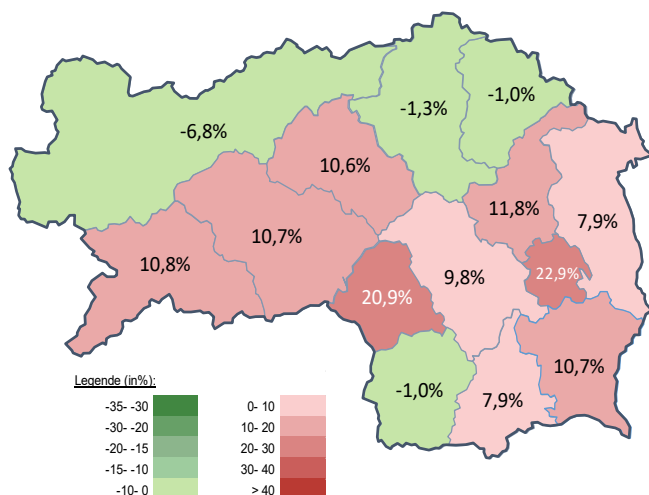
	absolut	Veränderung zu 2022		Vergleich zur Steiermark	
		absolut	relativ in %	absolut	relativ in %
Bestand vorgemerkte Arbeitslose	494	52	11,8%	30.485	7,9%
Frauen	215	10	4,9%	13.375	3,3%
Männer*	279	42	17,7%	17.110	11,8%
unter 25 Jahre	77	5	6,9%	3.485	21,0%
25 bis unter 50 Jahre	226	23	11,3%	16.426	10,0%
über 50 Jahre	191	24	14,4%	10.574	1,3%
Ausländer_innen	90	6	7,1%	10.249	19,6%
mit gesundheitl. Vermittlungseinschränkungen	196	47	31,5%	10.807	5,7%
davon anerkannte Behinderte	34	5	17,2%	2.187	3,2%
in Schulungen des AMS	206	8	4,0%	8.611	7,8%
Dynamik: arbeitslos geworden	223	-19	-7,9%	9.448	3,9%
Arbeitslosigkeit beendet	199	-41	-17,1%	8.560	-3,6%
dar. Arbeitsaufnahmen	103	-18	-14,9%	4.084	-5,6%

* Männer und Personen mit alternativem Geschlechtseintrag (gilt für den gesamten Bericht)

Stellen- und Lehrstellenmarkt November 2023

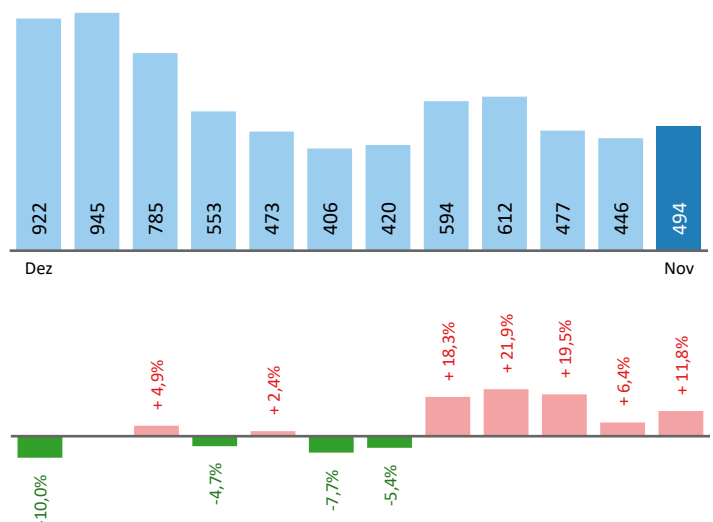
Bestand	+/- zu 2022			Steiermark		Zugang	+/- zu 2022			Steiermark	
	absolut	in %	in %	absolut	in %		absolut	in %	absolut	in %	
offene Stellen (sofort verfügbar)	445	-98	-18,0%	12.718	-22,3%	offene Stellen	173	-97	-35,9%	5.007	-11,7%
offene Stellen (nicht sof. verf.)	22	-55	-71,4%	1.452	-6,1%	Lehrstellensuchende	10	1	11,1%	548	-9,6%
Lehrstellensuchende	14	4	40,0%	771	13,2%	offene Lehrstellen	55	26	89,7%	648	26,6%
offene Lehrstellen (sofort verf.)	31	-6	-16,2%	1.142	-13,1%						

Veränderung der Arbeitslosigkeit im November 2023



Veränderung der Arbeitslosigkeit

(in den letzten 12 Monaten)



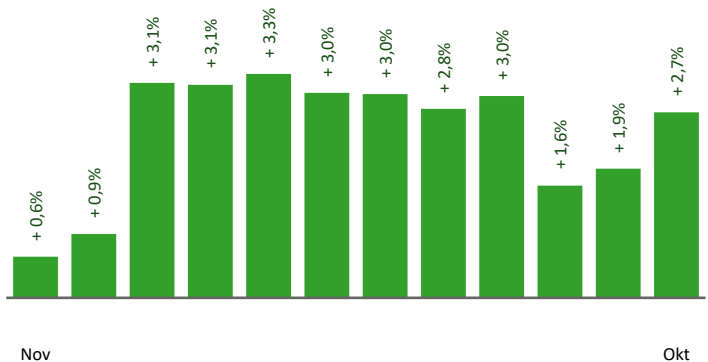
Beschäftigte und Arbeitslosenquoten des Vormonats Oktober 2023

Veränderungen zum Vorjahr sind zum Teil durch die neue Erfassung der Beschäftigten ab 2023 nach Gemeindekennziffern, anstatt nach Postleitzahlen, bedingt

unselbstständig Beschäftigte Oktober 2023

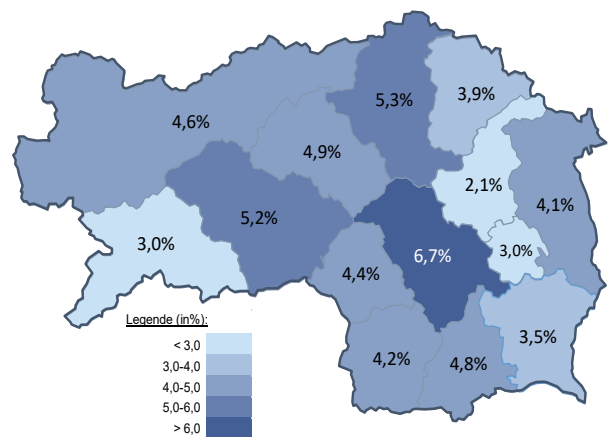
	Weiz		Steiermark	
		+/- zu 2022		+/- zu 2022
Summe	20.502	2,7%	553.559	0,5%
Frauen	9.311	2,3%	252.495	0,8%
Männer	11.191	3,0%	301.064	0,2%
< 25 Jahre	2.662	0,3%	61.783	-1,1%
25 bis 50 Jahre	11.679	2,6%	332.072	0,4%
> 50 Jahre	6.161	4,1%	159.704	1,2%
AusländerInnen	1.799	9,5%	113.481	4,7%

Veränderung der Beschäftigten (in den letzten 12 Monaten)



Arbeitslosenquoten Oktober 2023

	Weiz		Steiermark	
		+/- in % Pkt.		+/- in % Pkt.
Summe	2,1%	0,1%	5,0%	0,3%
Frauen	2,2%	0,1%	4,9%	0,1%
Männer	2,0%	0,0%	5,0%	0,4%
< 25 Jahre	2,7%	0,3%	5,0%	0,5%
25 bis 50 Jahre	1,8%	0,1%	4,5%	0,4%
> 50 Jahre	2,5%	0,0%	5,8%	-0,1%
AusländerInnen	4,5%	-0,6%	7,7%	0,6%



Kenndaten nach ausgewählten Wirtschaftsklassen im Monat Oktober 2023

Wirtschaftsklasse	vorgemerkte Arbeitslose		Beschäftigte		Arbeitslosenquote		Zugang offene Stellen	
	Veränderung zum Vorjahresmonat	in %	in %	in %	in % Pkt	in %	in %	
Produktion (Herstellung von Waren)	81	52,8%	5.942	1,9%	1,3%	0,4%	28	-44,0%
Bauwesen	34	3,0%	1.951	0,6%	1,7%	0,0%	4	300,0%
Handel	46	-8,0%	2.656	3,1%	1,7%	-0,2%	23	-41,0%
Verkehrswesen	11	-21,4%	592	1,5%	1,8%	-0,5%	2	-71,4%
Beherbergung und Gastronomie	50	-10,7%	899	2,9%	5,3%	-0,8%	15	-16,7%
wirtschaftliche Dienstleistungen	80	-12,1%	889	-6,3%	8,3%	-0,5%	148	13,0%
dar. Überlassung von Arbeitskräften	66	-9,6%	597	-10,8%	10,0%	0,1%	144	20,0%
dar. Gebäudebetreuung	8	-38,5%	175	3,6%	4,4%	-2,8%	3	-72,7%
Gesundheits- und Sozialwesen	62	44,2%	1.519	6,5%	3,9%	1,0%	15	15,4%
Weiz	446	6,4%	20.502	2,7%	2,1%	0,1%	288	-0,3%
Steiermark	28.861	6,4%	553.559	0,5%	5,0%	0,3%	6.618	6,8%

Arbeitsmarktservice Weiz

Hans Klöpfer Gasse 6
8160 Weiz
Tel: +43 50 904 640

E-Mail: ams.weiz@ams.at



Medieninhaber, Verleger und Herausgeber

Arbeitsmarktservice Steiermark
8020 Graz, Babenbergerstraße 33 | Tel. +43 50 904 640
<https://www.ams.at/#steiermark> | statistik.steiermark@ams.at

Verwendung mit Quellenangabe gestattet