

Arbeitsmarktkennndaten Oktober 2023

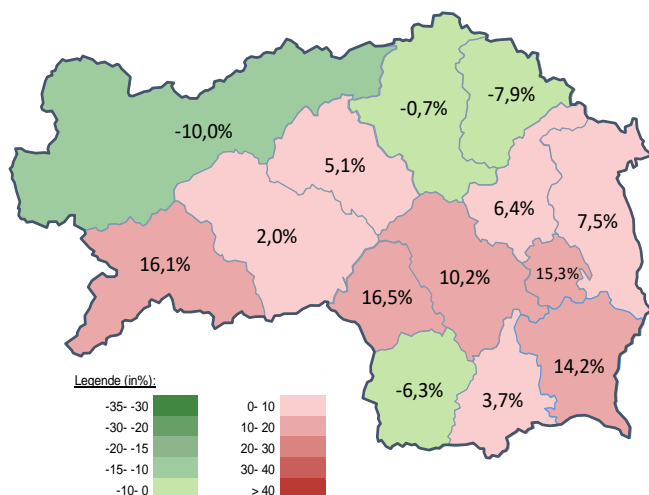
	absolut	Veränderung zu 2022		Vergleich zur Steiermark	
		absolut	relativ in %	absolut	relativ in %
Bestand vorgemerkte Arbeitslose	446	27		28.861	
Frauen	214	15	7,5%	13.058	2,8%
Männer*	232	12	5,5%	15.803	9,6%
unter 25 Jahre	75	9	13,6%	3.220	10,7%
25 bis unter 50 Jahre	213	13	6,5%	15.723	9,8%
über 50 Jahre	158	5	3,3%	9.918	0,3%
Ausländer_innen	84	-4	-4,5%	9.514	14,9%
mit gesundheitl. Vermittlungseinschränkungen	176	44	33,3%	10.442	6,2%
davon anerkannte Behinderte	23	-2	-8,0%	2.088	3,4%
in Schulungen des AMS	198	17	9,4%	8.367	9,3%
Dynamik: arbeitslos geworden	214	-25	-10,5%	9.320	2,1%
Arbeitslosigkeit beendet	274	24	9,6%	9.805	4,7%
dar. Arbeitsaufnahmen	123	-1	-0,8%	4.425	-0,4%

* Männer und Personen mit alternativem Geschlechtseintrag (gilt für den gesamten Bericht)

Stellen- und Lehrstellenmarkt Oktober 2023

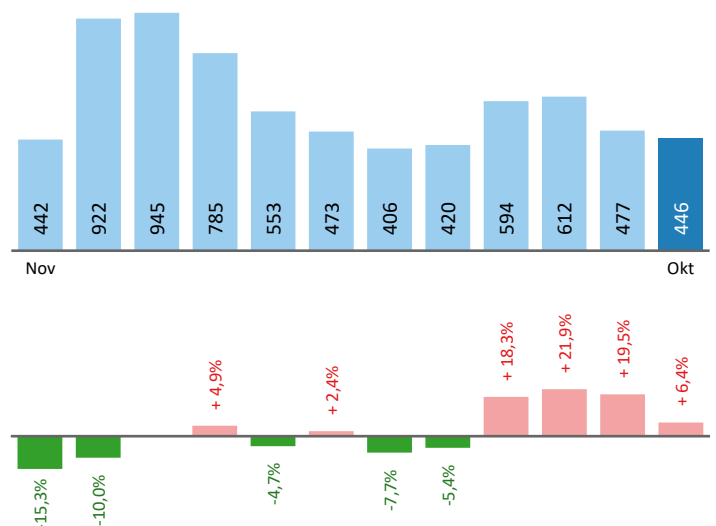
Bestand	+/- zu 2022			Steiermark		Zugang	+/- zu 2022			Steiermark	
	absolut	in %	in %	absolut	in %		absolut	in %	absolut	in %	
offene Stellen (sofort verfügbar)	532	-190	-26,3%	14.151	-23,4%	offene Stellen	288	-1	-0,3%	6.618	6,8%
offene Stellen (nicht sof. verf.)	35	12	52,2%	1.470	-4,0%	Lehrstellensuchende	12	-1	-7,7%	551	-17,3%
Lehrstellensuchende	14	-2	-12,5%	848	16,0%	offene Lehrstellen	50	16	47,1%	671	17,1%
offene Lehrstellen (sofort verf.)	36	1	2,9%	1.224	-18,9%						

Veränderung der Arbeitslosigkeit im Oktober 2023



Veränderung der Arbeitslosigkeit

(in den letzten 12 Monaten)



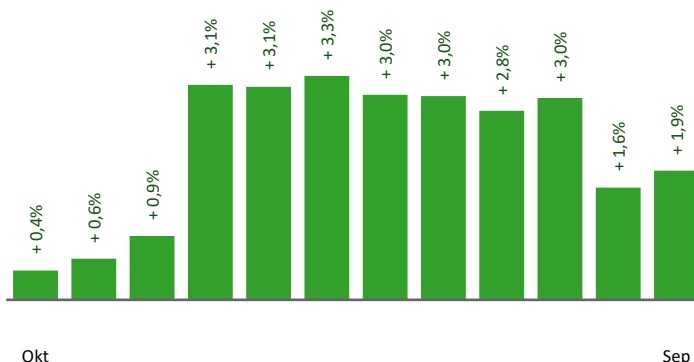
Beschäftigte und Arbeitslosenquoten des Vormonats September 2023

Veränderungen zum Vorjahr sind zum Teil durch die neue Erfassung der Beschäftigten ab 2023 nach Gemeindekennziffern, anstatt nach Postleitzahlen, bedingt

unselbstständig Beschäftigte September 2023

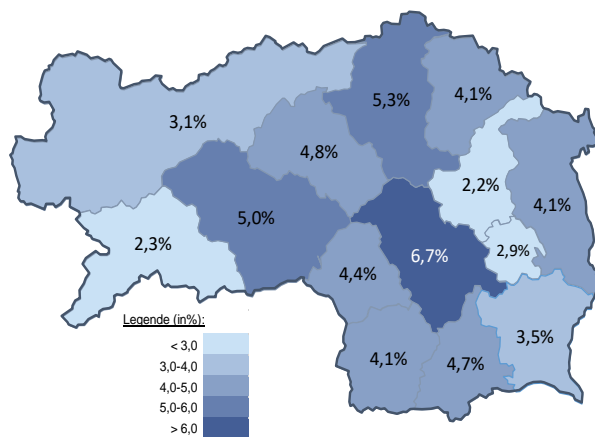
	Weiz		Steiermark	
		+/- zu 2022		+/- zu 2022
Summe	20.889	1,9%	556.849	0,2%
Frauen	9.462	2,2%	253.734	0,6%
Männer	11.427	1,6%	303.115	-0,2%
< 25 Jahre	2.812	-0,4%	62.884	-1,9%
25 bis 50 Jahre	11.838	1,6%	332.962	0,1%
> 50 Jahre	6.239	3,6%	161.003	1,2%
AusländerInnen	2.167	0,2%	116.378	4,1%

Veränderung der Beschäftigten (in den letzten 12 Monaten)



Arbeitslosenquoten September 2023

	Weiz		Steiermark	
		+/- in % Pkt.		+/- in % Pkt.
Summe	2,2%	0,3%	4,8%	0,3%
Frauen	2,5%	0,4%	5,0%	0,2%
Männer	2,0%	0,2%	4,7%	0,4%
< 25 Jahre	2,8%	0,8%	5,0%	0,8%
25 bis 50 Jahre	1,9%	0,3%	4,4%	0,4%
> 50 Jahre	2,6%	0,1%	5,6%	-0,1%
AusländerInnen	4,2%	0,9%	7,4%	0,9%



Kenndaten nach ausgewählten Wirtschaftsklassen im Monat September 2023

Wirtschaftsklasse	vorgemerkte Arbeitslose		Beschäftigte		Arbeitslosenquote		Zugang offene Stellen	
	Veränderung zum Vorjahresmonat	in %	in %	in %	in % Pkt	in %	in %	
Produktion (Herstellung von Waren)	99	98,0%	5.925	1,3%	1,6%	0,8%	15	0,0%
Bauwesen	36	-12,2%	1.959	1,2%	1,8%	-0,3%	18	200,0%
Handel	43	-8,5%	2.665	2,4%	1,6%	-0,2%	17	-43,3%
Verkehrswesen	8	-55,6%	584	0,2%	1,4%	-1,6%	7	40,0%
Beherbergung und Gastronomie	32	-15,8%	928	3,8%	3,3%	-0,7%	22	22,2%
wirtschaftliche Dienstleistungen	75	10,3%	912	-5,8%	7,6%	1,0%	126	-23,2%
dar. Überlassung von Arbeitskräften	57	1,8%	621	-8,1%	8,4%	0,8%	122	-24,7%
dar. Gebäudebetreuung	12	50,0%	169	-6,1%	6,6%	2,4%	3	50,0%
Gesundheits- und Sozialwesen	70	32,1%	1.508	6,7%	4,4%	0,8%	3	0,0%
Weiz	477	19,5%	20.889	1,9%	2,2%	0,3%	218	-13,8%
Steiermark	28.275	7,4%	556.849	0,2%	4,8%	0,3%	6.082	-5,9%

Arbeitsmarktservice Weiz

Hans Klöpfer Gasse 6
8160 Weiz
Tel: +43 50 904 640

E-Mail: ams.weiz@ams.at



Medieninhaber, Verleger und Herausgeber

Arbeitsmarktservice Steiermark
8020 Graz, Babenbergerstraße 33 | Tel. +43 50 904 640
<https://www.ams.at/#steiermark> | statistik.steiermark@ams.at

Verwendung mit Quellenangabe gestattet