

#### Arbeitsmarktkennndaten Juli 2023

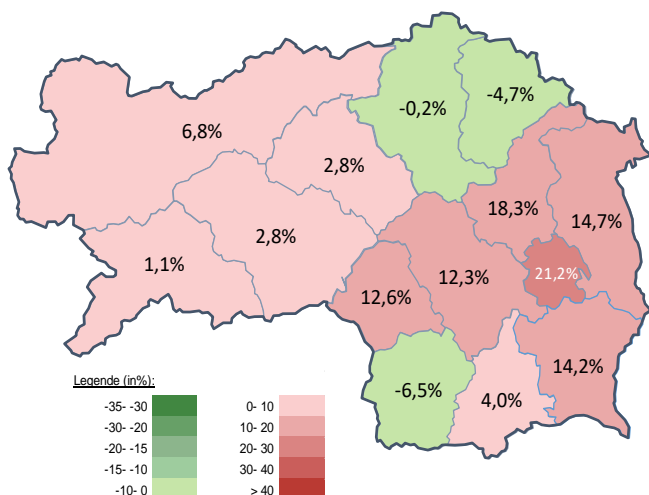
	Veränderung zu 2022		Vergleich zur Steiermark	
	absolut	relativ in %		
<b>Bestand vorgemerkte Arbeitslose</b>	<b>594</b>	<b>92</b>	<b>18,3%</b>	<b>29.473</b>
Frauen	328	57	21,0%	14.345
Männer*	266	35	15,2%	15.128
unter 25 Jahre	71	2	2,9%	3.227
25 bis unter 50 Jahre	317	79	33,2%	16.261
über 50 Jahre	206	11	5,6%	9.985
Ausländer_innen	76	-5	-6,2%	8.775
mit gesundheitl. Vermittlungseinschränkungen	204	39	23,6%	10.477
davon anerkannte Behinderte	32	3	10,3%	2.079
in Schulungen des AMS	162	2	1,3%	6.692
Dynamik: arbeitslos geworden	384	113	41,7%	10.795
Arbeitslosigkeit beendet	231	-9	-3,8%	9.410
dar. Arbeitsaufnahmen	108	-2	-1,8%	4.282

\* Männer und Personen mit alternativem Geschlechtseintrag (gilt für den gesamten Bericht)

#### Stellen- und Lehrstellenmarkt Juli 2023

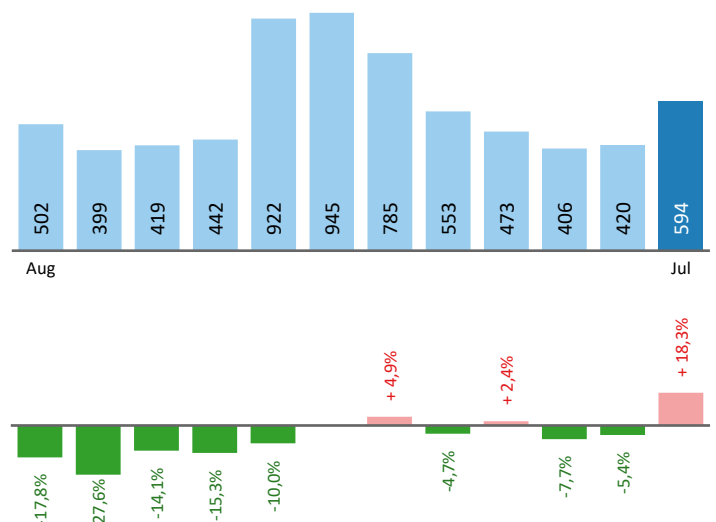
Bestand	Steiermark			Zugang	Steiermark						
	absolut	+/- zu 2022			absolut	+/- zu 2022					
offene Stellen (sofort verfügbar)	441	-223	-33,6%	15.334	-25,1%	offene Stellen	170	-32	-15,8%	5.894	-8,3%
offene Stellen (nicht sof. verf.)	33	-9	-21,4%	1.380	0,5%	Lehrstellensuchende	42	23	121,1%	935	14,4%
Lehrstellensuchende	21	-19	-47,5%	1.143	7,7%	offene Lehrstellen	9	0	0,0%	265	10,0%
offene Lehrstellen (sofort verf.)	16	-16	-50,0%	1.035	-14,4%						

#### Veränderung der Arbeitslosigkeit im Juli 2023



#### Veränderung der Arbeitslosigkeit

(in den letzten 12 Monaten)



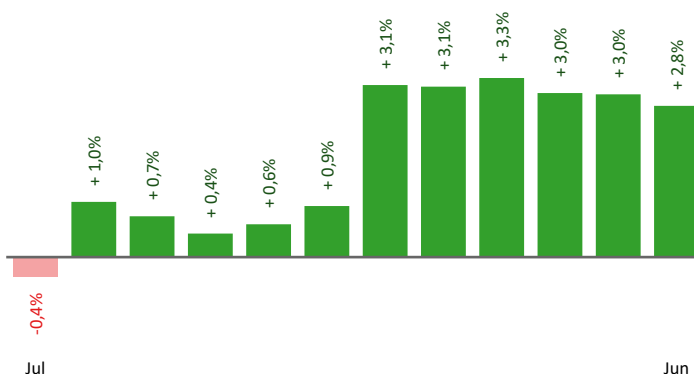
# Beschäftigte und Arbeitslosenquoten des Vormonats Juni 2023

Veränderungen zum Vorjahr sind zum Teil durch die neue Erfassung der Beschäftigten ab 2023 nach Gemeindekennziffern, anstatt nach Postleitzahlen, bedingt

## unselbstständig Beschäftigte Juni 2023

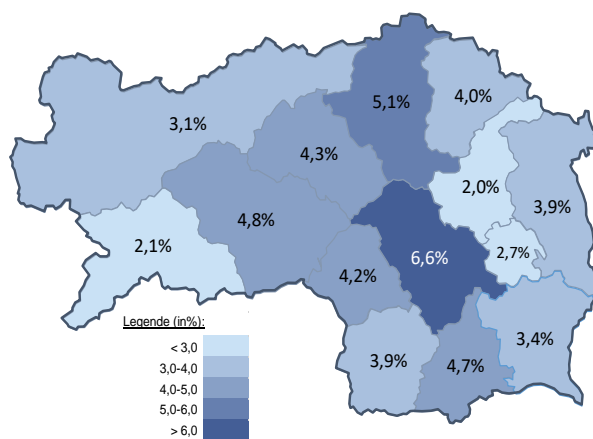
	Weiz		Steiermark	
		+/- zu 2022		+/- zu 2022
<b>Summe</b>	<b>20.573</b>	<b>2,8%</b>	<b>553.963</b>	<b>0,5%</b>
Frauen	9.394	2,8%	253.106	0,9%
Männer	11.179	2,7%	300.857	0,2%
< 25 Jahre	2.636	1,3%	60.920	0,0%
25 bis 50 Jahre	11.721	2,2%	332.798	0,4%
> 50 Jahre	6.216	4,5%	160.245	1,1%
AusländerInnen	1.900	4,7%	113.943	5,4%

## Veränderung der Beschäftigten (in den letzten 12 Monaten)



## Arbeitslosenquoten Juni 2023

	Weiz		Steiermark	
		+/- in % Pkt.		+/- in % Pkt.
<b>Summe</b>	<b>2,0%</b>	<b>-0,2%</b>	<b>4,7%</b>	<b>0,3%</b>
Frauen	2,1%	-0,2%	4,6%	0,2%
Männer	1,9%	-0,2%	4,7%	0,4%
< 25 Jahre	1,9%	-0,3%	4,3%	0,5%
25 bis 50 Jahre	1,8%	0,1%	4,3%	0,5%
> 50 Jahre	2,5%	-0,6%	5,7%	0,0%
AusländerInnen	2,8%	-1,3%	7,1%	0,9%



## Kenndaten nach ausgewählten Wirtschaftsklassen im Monat Juni 2023

Wirtschaftsklasse	vorgemerkte Arbeitslose		Beschäftigte		Arbeitslosenquote		Zugang offene Stellen	
	Veränderung zum Vorjahresmonat	in %	in %	in %	in % Pkt	in %	in %	
Produktion (Herstellung von Waren)	83	2,5%	5.887	2,3%	1,4%	0,0%	31	72,2%
Bauwesen	33	10,0%	1.944	1,4%	1,7%	0,1%	10	-9,1%
Handel	44	-18,5%	2.649	3,8%	1,6%	-0,4%	17	-32,0%
Verkehrswesen	13	-27,8%	585	-0,2%	2,2%	-0,8%	1	0,0%
Beherbergung und Gastronomie	27	-38,6%	934	2,6%	2,8%	-1,8%	4	-76,5%
wirtschaftliche Dienstleistungen	76	-20,8%	922	-1,2%	7,6%	-1,7%	125	16,8%
dar. Überlassung von Arbeitskräften	53	-22,1%	640	-3,2%	7,6%	-1,7%	118	14,6%
dar. Gebäudebetreuung	17	-19,0%	163	1,2%	9,4%	-2,1%	5	25,0%
Gesundheits- und Sozialwesen	63	5,0%	1.500	3,4%	4,0%	0,1%	4	-50,0%
<b>Weiz</b>	<b>420</b>	<b>-5,4%</b>	<b>20.573</b>	<b>2,8%</b>	<b>2,0%</b>	<b>-0,2%</b>	<b>203</b>	<b>2,5%</b>
Steiermark	27.194	8,6%	553.963	0,5%	4,7%	0,3%	6.728	-9,0%

### Arbeitsmarktservice Weiz

Hans Klöpfer Gasse 6  
8160 Weiz  
Tel: +43 50 904 640

E-Mail: [ams.weiz@ams.at](mailto:ams.weiz@ams.at)



### Medieninhaber, Verleger und Herausgeber

Arbeitsmarktservice Steiermark  
8020 Graz, Babenbergerstraße 33 | Tel. +43 50 904 640  
<https://www.ams.at/#steiermark> | [statistik.steiermark@ams.at](mailto:statistik.steiermark@ams.at)

Verwendung mit Quellenangabe gestattet