

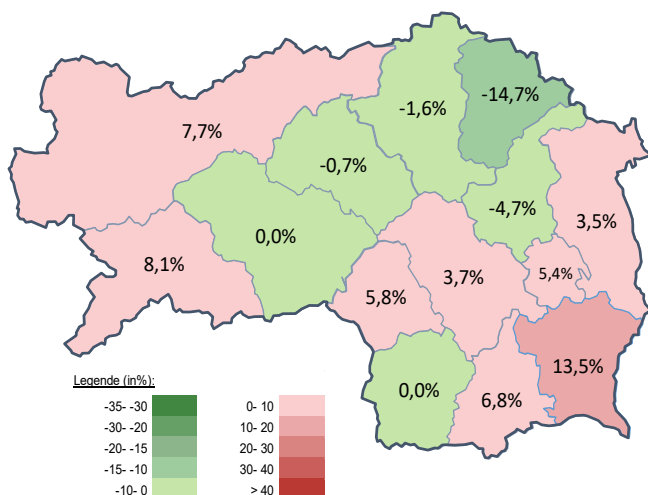
Arbeitsmarktkennndaten März 2023

		Veränderung zu 2022			Vergleich zur Steiermark	
		absolut	relativ in %			
Bestand vorgemerkte Arbeitslose	553	-27	-4,7%		30.915	3,2%
Frauen	230	-8	-3,4%		13.109	0,5%
Männer	323	-19	-5,6%		17.806	5,3%
unter 25 Jahre	81	24	42,1%		3.081	10,5%
25 bis unter 50 Jahre	258	-10	-3,7%		16.411	5,5%
über 50 Jahre	214	-41	-16,1%		11.423	-1,6%
Ausländer_innen	92	-9	-8,9%		9.664	10,2%
mit gesundheitl. Vermittlungseinschränkungen	195	-1	-0,5%		10.869	0,9%
davon anerkannte Behinderte	37	-5	-11,9%		2.247	5,3%
in Schulungen des AMS	179	-24	-11,8%		8.009	-1,0%
Dynamik: arbeitslos geworden	229	-13	-5,4%		8.384	8,9%
Arbeitslosigkeit beendet	478	38	8,6%		15.012	1,5%
dar. Arbeitsaufnahmen	346	29	9,1%		9.845	0,4%

Stellen- und Lehrstellenmarkt März 2023

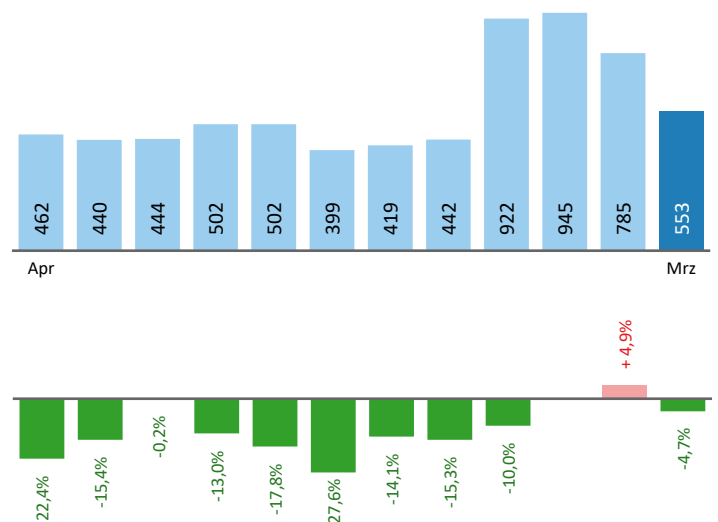
Bestand	+/- zu 2022			Steiermark		Zugang	+/- zu 2022			Steiermark	
	absolut	in %	in %	absolut	in %		absolut	in %	absolut	in %	
offene Stellen (sofort verfügbar)	535	-182	-25,4%	15.952	-12,0%	offene Stellen	244	-52	-17,6%	7.548	-17,8%
offene Stellen (nicht sof. verf.)	45	17	60,7%	1.762	-18,3%	Lehrstellensuchende	16	-34	-68,0%	651	-18,2%
Lehrstellensuchende	14	4	40,0%	551	-3,3%	offene Lehrstellen	15	6	66,7%	364	-14,4%
offene Lehrstellen (sofort verf.)	30	0	0,0%	1.261	3,4%						

Veränderung der Arbeitslosigkeit im März 2023



Veränderung der Arbeitslosigkeit

(in den letzten 12 Monaten)



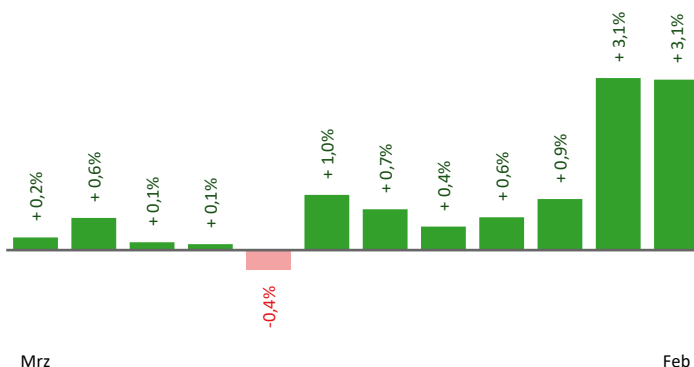
Beschäftigte und Arbeitslosenquoten des Vormonats Februar 2023

Veränderungen zum Vorjahr sind zum Teil durch die neue Erfassung der Beschäftigten ab 2023 nach Gemeindekennziffern, anstatt nach Postleitzahlen, bedingt

unselbstständig Beschäftigte Februar 2023

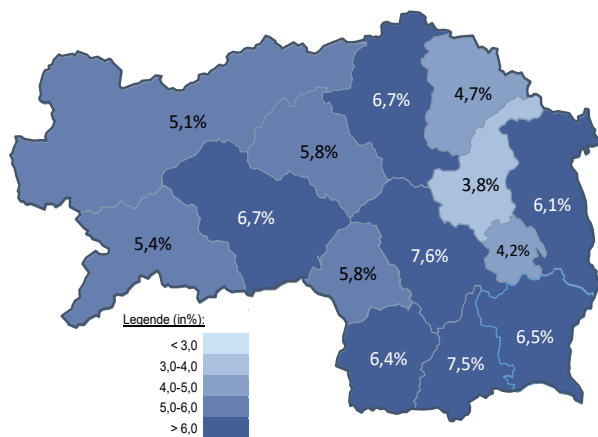
	Weiz		Steiermark	
		+/- zu 2022		+/- zu 2022
Summe	20.056	3,1%	540.601	0,8%
Frauen	9.303	3,9%	250.006	1,1%
Männer	10.753	2,5%	290.595	0,6%
< 25 Jahre	2.560	-0,2%	59.845	-0,7%
25 bis 50 Jahre	11.523	3,1%	325.957	0,7%
> 50 Jahre	5.973	4,7%	154.799	1,7%
AusländerInnen	1.662	8,2%	106.777	7,7%

Veränderung der Beschäftigten (in den letzten 12 Monaten)



Arbeitslosenquoten Februar 2023

	Weiz		Steiermark	
		+/- in % Pkt.		+/- in % Pkt.
Summe	3,8%	0,1%	6,3%	0,0%
Frauen	2,7%	0,0%	5,2%	-0,2%
Männer	4,6%	0,1%	7,3%	0,2%
< 25 Jahre	3,7%	1,1%	5,7%	0,5%
25 bis 50 Jahre	3,2%	0,0%	5,7%	0,0%
> 50 Jahre	4,8%	-0,3%	8,0%	-0,2%
AusländerInnen	6,3%	0,5%	9,3%	-0,2%



Kenndaten nach ausgewählten Wirtschaftsklassen im Monat Februar 2023

Wirtschaftsklasse	vorgemerkte Arbeitslose		Beschäftigte		Arbeitslosenquote		Zugang offene Stellen	
	Veränderung zum Vorjahresmonat	in %	in %	in %	in % Pkt	in %	in %	
Produktion (Herstellung von Waren)	93	-23,1%	5.919	3,6%	1,5%	-0,5%	15	-11,8%
Bauwesen	218	36,3%	1.745	-3,5%	11,1%	3,0%	7	-80,6%
Handel	78	41,8%	2.599	1,2%	2,9%	0,8%	19	-5,0%
Verkehrswesen	17	-15,0%	604	4,1%	2,7%	-0,6%	1	0,0%
Beherbergung und Gastronomie	50	28,2%	890	9,1%	5,3%	0,8%	16	23,1%
wirtschaftliche Dienstleistungen	106	-13,8%	914	-2,6%	10,4%	-1,2%	119	28,0%
dar. Überlassung von Arbeitskräften	79	-10,2%	629	-8,0%	11,2%	-0,2%	113	27,0%
dar. Gebäudebetreuung	18	-40,0%	165	17,0%	9,8%	-7,7%	5	150,0%
Gesundheits- und Sozialwesen	62	-27,1%	1.493	3,0%	4,0%	-1,6%	2	-85,7%
Weiz	785	4,9%	20.056	3,1%	3,8%	0,1%	198	-9,6%
Steiermark	36.587	1,0%	540.601	0,8%	6,3%	0,0%	6.808	-7,2%

Arbeitsmarktservice Weiz

Hans Klöpfer Gasse 6
8160 Weiz
Tel: +43 50 904 640

E-Mail: ams.weiz@ams.at



Medieninhaber, Verleger und Herausgeber

Arbeitsmarktservice Steiermark
8020 Graz, Babenbergerstraße 33 | Tel. +43 50 904 640
<https://www.ams.at/#steiermark> | statistik.steiermark@ams.at

Verwendung mit Quellenangabe gestattet