

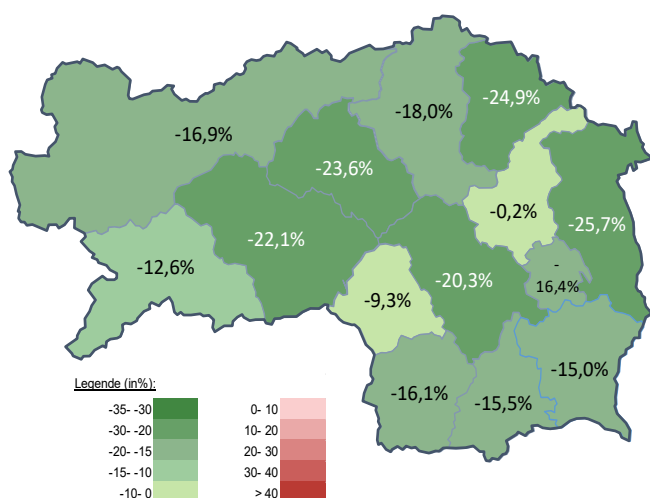
Arbeitsmarktkennndaten Juni 2022

		Veränderung zu 2021		Vergleich zur Steiermark	
		absolut	relativ in %		
Bestand vorgemerkte Arbeitslose	444	-1	-0,2%	25.050	-19,3%
Frauen	208	-2	-1,0%	11.646	-20,7%
Männer	236	1	0,4%	13.404	-18,0%
unter 25 Jahre	59	16	37,2%	2.417	-8,0%
25 bis unter 50 Jahre	198	-4	-2,0%	13.047	-21,3%
über 50 Jahre	187	-13	-6,5%	9.586	-18,8%
Ausländer_innen	77	15	24,2%	7.235	-17,2%
mit gesundheitl. Vermittlungseinschränkungen	166	3	1,8%	9.611	-15,8%
davon anerkannte Behinderte	27	-14	-34,1%	1.932	-12,3%
in Schulungen des AMS	173	-49	-22,1%	7.598	-12,3%
Dynamik: arbeitslos geworden	191	20	11,7%	6.997	5,7%
Arbeitslosigkeit beendet	218	-49	-18,4%	8.541	-14,4%
dar. Arbeitsaufnahmen	113	-29	-20,4%	4.334	-22,7%

Stellen- und Lehrstellenmarkt Juni 2022

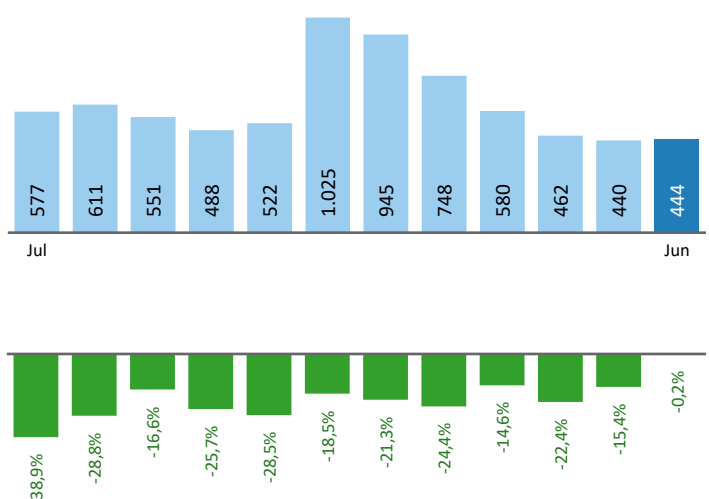
Bestand	Steiermark			Zugang	Steiermark						
	+/- zu 2021		in %		+/- zu 2021		in %				
	absolut	in %		absolut	in %						
offene Stellen (sofort verfügbar)	789	360	83,9%	20.721	27,9%	offene Stellen	198	-28	-12,4%	7.392	-3,6%
offene Stellen (nicht sof. verf.)	39	8	25,8%	1.374	-7,7%	Lehrstellensuchende	12	-7	-36,8%	633	-2,6%
Lehrstellensuchende	11	0	0,0%	468	-15,7%	offene Lehrstellen	11	7	175,0%	275	-15,1%
offene Lehrstellen (sofort verf.)	28	15	115,4%	1.214	28,6%						

Veränderung der Arbeitslosigkeit im Juni 2022



Veränderung der Arbeitslosigkeit

(in den letzten 12 Monaten)

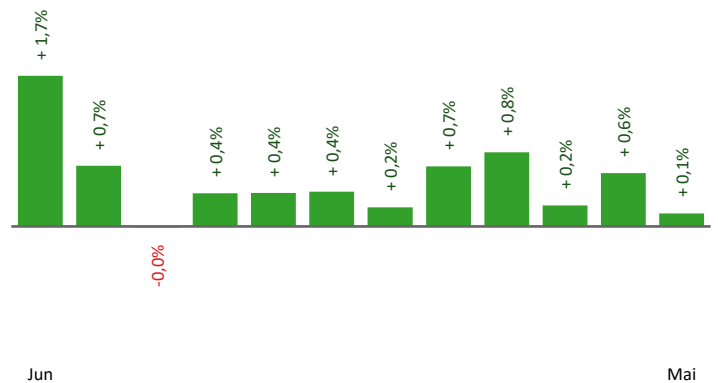


Beschäftigte und Arbeitslosenquoten des Vormonats Mai 2022

unselbstständig Beschäftigte Mai 2022

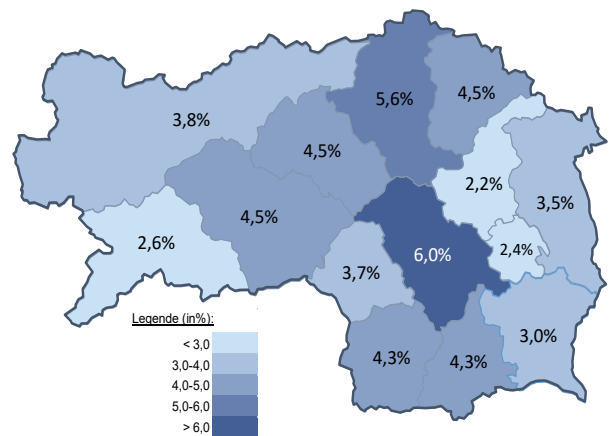
	Weiz		Steiermark	
		+/- zu 2021		+/- zu 2021
Summe	19.756	0,1%	547.508	2,5%
Frauen	9.003	0,5%	249.329	2,4%
Männer	10.753	-0,1%	298.179	2,5%
< 25 Jahre	2.494	-3,0%	59.995	1,3%
25 bis 50 Jahre	11.389	-0,1%	330.130	2,1%
> 50 Jahre	5.873	2,1%	157.383	3,7%
AusländerInnen	1.607	12,5%	105.151	11,6%

Veränderung der Beschäftigten (in den letzten 12 Monaten)



Arbeitslosenquoten Mai 2022

	Weiz		Steiermark	
		+/- in % Pkt.		+/- in % Pkt.
Summe	2,2%	-0,4%	4,5%	-1,4%
Frauen	2,2%	-0,6%	4,6%	-1,5%
Männer	2,2%	-0,2%	4,4%	-1,3%
< 25 Jahre	2,1%	-0,2%	3,9%	-0,7%
25 bis 50 Jahre	1,6%	-0,4%	3,9%	-1,4%
> 50 Jahre	3,2%	-0,5%	5,9%	-1,7%
AusländerInnen	3,7%	-1,5%	6,7%	-2,7%



Kenndaten nach ausgewählten Wirtschaftsklassen im Monat Mai 2022

Veränderung zum Vorjahresmonat	vorgemerkte Arbeitslose		Beschäftigte		Arbeitslosenquote		Zugang offene Stellen	
		in %		in %		in %Pkt		in %
Produktion (Herstellung von Waren)	86	-11,3%	5.737	-0,6%	1,5%	-0,2%	49	600,0%
Bauwesen	32	-8,6%	1.920	-3,9%	1,6%	-0,1%	9	-10,0%
Handel	48	-29,4%	2.575	2,4%	1,8%	-0,8%	19	-17,4%
Verkehrswesen	16	33,3%	583	5,2%	2,7%	0,6%	3	0,0%
Beherbergung und Gastronomie	30	-42,3%	866	4,8%	3,3%	-2,6%	18	-28,0%
wirtschaftliche Dienstleistungen	85	-11,5%	919	-5,0%	8,5%	-0,6%	187	114,9%
dar. Überlassung von Arbeitskräften	63	-17,1%	647	-6,1%	8,9%	-1,1%	181	120,7%
dar. Gebäudebetreuung	18	12,5%	158	-10,7%	10,2%	1,9%	4	-20,0%
Gesundheits- und Sozialwesen	68	6,3%	1.462	5,4%	4,4%	0,0%	10	233,3%
Weiz	440	-15,4%	19.756	0,1%	2,2%	-0,4%	313	85,2%
Steiermark	25.818	-23,4%	547.508	2,5%	4,5%	-1,4%	8.112	11,6%

Arbeitsmarktservice Weiz

Hans Klöpfer Gasse 6
8160 Weiz
Tel: +43 50 904 640

E-Mail: ams.weiz@ams.at



Medieninhaber, Verleger und Herausgeber

Arbeitsmarktservice Steiermark
8020 Graz, Babenbergerstraße 33 | Tel. +43 50 904 640
<https://www.ams.at/#steiermark> | statistik.steiermark@ams.at

Verwendung mit Quellenangabe gestattet