

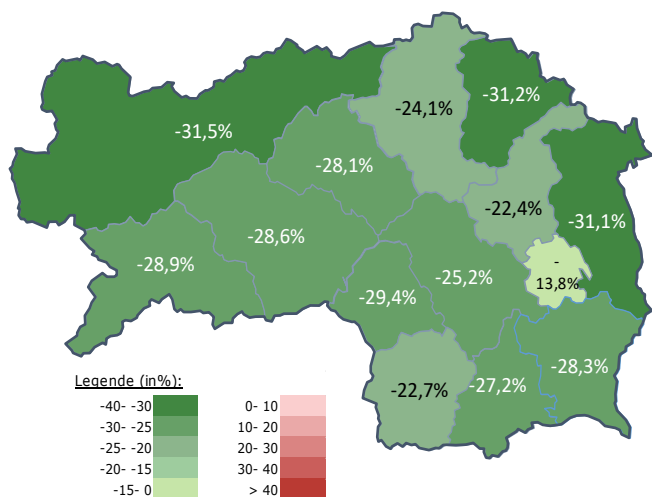
Arbeitsmarktkennndaten April 2022

		Veränderung zu 2021			Vergleich zur Steiermark	
		absolut	relativ in %			
Bestand vorgemerkte Arbeitslose	462	-133	-22,4%		27.907	-26,5%
Frauen	207	-84	-28,9%		12.846	-28,8%
Männer	255	-49	-16,1%		15.061	-24,3%
unter 25 Jahre	58	-12	-17,1%		2.718	-16,6%
25 bis unter 50 Jahre	199	-75	-27,4%		14.491	-30,3%
über 50 Jahre	205	-46	-18,3%		10.698	-23,0%
AusländerInnen	79	-14	-15,1%		8.249	-24,5%
mit ges. Vermittlungseinschränkungen	166	-55	-24,9%		10.288	-18,8%
davon anerkannte Behinderte	26	-37	-58,7%		2.059	-14,0%
in Schulungen des AMS	206	-66	-24,3%		7.924	-15,9%
Dynamik: arbeitslos geworden	205	38	22,8%		8.645	26,6%
Arbeitslosigkeit beendet	349	76	27,8%		11.525	-1,8%
dar. Arbeitsaufnahmen	209	65	45,1%		6.757	2,6%

Stellen- und Lehrstellenmarkt April 2022

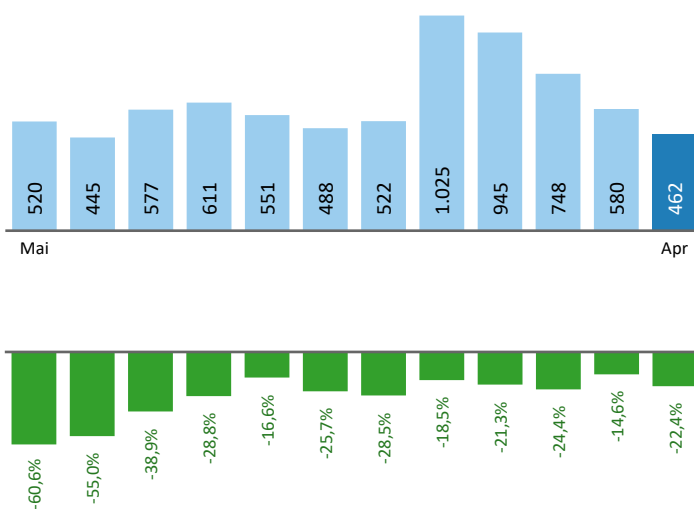
Bestand	Steiermark			Zugang	Steiermark		
	±/- zu 2021		in %		±/- zu 2021		in %
	absolut	in %		absolut	in %		
offene Stellen (sofort verfügbar)	895	577 181,4%	18.877 45,6%	offene Stellen	385	241 167,4%	7.189 -1,5%
offene Stellen (nicht sof. verf.)	18	-92 -83,6%	1.901 -28,9%				
Lehrstellensuchende	11	-2 -15,4%	500 -3,5%	Lehrstellensuchende	20	3 17,6%	551 -20,8%
offene Lehrstellen (sofort verf.)	35	24 218,2%	1.264 56,4%	offene Lehrstellen	10	-1 -9,1%	266 -14,7%

Veränderung der Arbeitslosigkeit im April 2022



Veränderung der Arbeitslosigkeit

(in den letzten 12 Monaten)

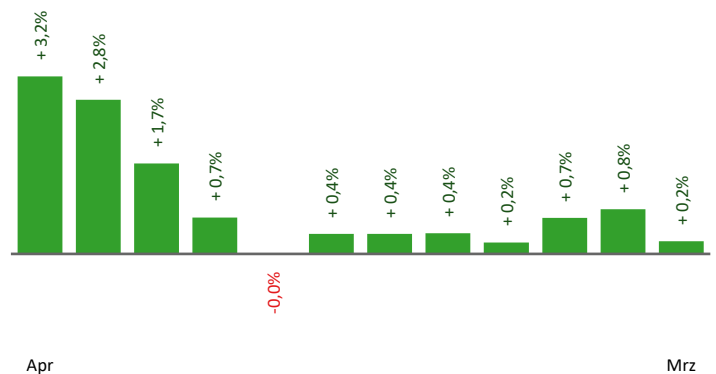


Beschäftigte und Arbeitslosenquoten des Vormonats März 2022

unselbstständig Beschäftigte März 2022

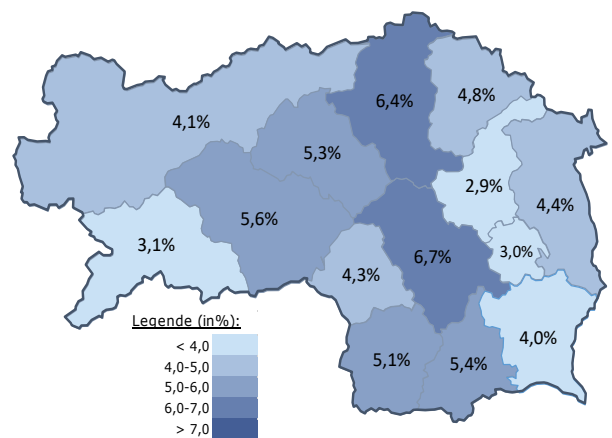
	Weiz		Steiermark	
		+/- zu 2021		+/- zu 2021
Summe	19.640	0,2%	542.998	3,5%
Frauen	8.973	0,6%	248.481	3,8%
Männer	10.667	-0,1%	294.517	3,3%
< 25 Jahre	2.559	-2,1%	60.593	3,5%
25 bis 50 Jahre	11.278	-0,4%	327.649	3,1%
> 50 Jahre	5.803	2,6%	154.756	4,3%
AusländerInnen	1.563	11,2%	101.652	13,8%

Veränderung der Beschäftigten (in den letzten 12 Monaten)



Arbeitslosenquoten März 2022

	Weiz		Steiermark	
		+/- in %Pkt.		+/- in %Pkt.
Summe	2,9%	-0,5%	5,2%	-2,2%
Frauen	2,6%	-0,5%	5,0%	-2,4%
Männer	3,1%	-0,5%	5,4%	-2,0%
< 25 Jahre	2,2%	-0,3%	4,4%	-1,6%
25 bis 50 Jahre	2,3%	-0,4%	4,5%	-2,3%
> 50 Jahre	4,2%	-0,7%	7,0%	-2,4%
AusländerInnen	6,1%	-0,1%	7,9%	-3,9%



Kenndaten nach ausgewählten Wirtschaftsklassen im Monat März 2022

Veränderung zum Vorjahresmonat	vorgemerkte Arbeitslose		Beschäftigte		Arbeitslosenquote		Zugang offene Stellen	
		in %		in %		in %Pkt		in %
Produktion (Herstellung von Waren)	116	2,7%	5.729	-1,8%	2,0%	0,1%	20	-48,7%
Bauwesen	62	-18,4%	1.908	1,1%	3,1%	-0,7%	7	0,0%
Handel	51	-20,3%	2.556	1,5%	2,0%	-0,5%	33	65,0%
Verkehrswesen	13	-40,9%	584	7,6%	2,2%	-1,7%	4	-55,6%
Beherbergung und Gastronomie	40	-57,9%	833	5,0%	4,6%	-6,1%	29	61,1%
wirtschaftliche Dienstleistungen	122	11,9%	923	-3,4%	11,7%	1,4%	176	125,6%
dar. Überlassung von Arbeitskräften	99	5,3%	661	-3,1%	13,0%	0,9%	169	122,4%
dar. Gebäudebetreuung	18	28,6%	154	-10,5%	10,5%	2,9%	7	250,0%
Gesundheits- und Sozialwesen	85	-6,6%	1.454	7,1%	5,5%	-0,8%	4	-69,2%
Weiz	580	-14,6%	19.640	0,2%	2,9%	-0,5%	296	50,3%
Steiermark	29.950	-29,0%	542.998	3,5%	5,2%	-2,2%	9.185	27,9%

Arbeitsmarktservice Weiz

Hans Klöpfer Gasse 6
8160 Weiz
Tel: +43 50 904 640

E-Mail: ams.weiz@ams.at



Medieninhaber, Verleger und Herausgeber

Arbeitsmarktservice Steiermark
8020 Graz, Babenbergerstraße 33 | Tel. +43 50 904 640
<https://www.ams.at/#steiermark> | statistik.steiermark@ams.at

Verwendung mit Quellenangabe gestattet