

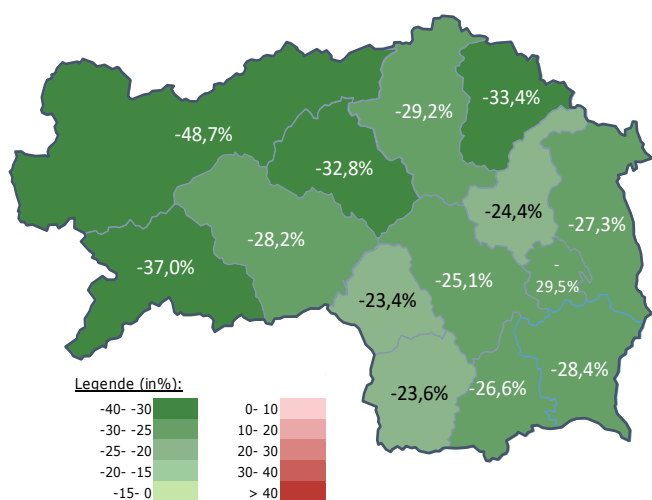
Arbeitsmarktkennndaten Februar 2022

		Veränderung zu 2021		Vergleich zur Steiermark	
		absolut	relativ in %		
Bestand vorgemerkte Arbeitslose	748	-242	-24,4%	36.207	-28,3%
Frauen	252	-74	-22,7%	14.179	-31,9%
Männer	496	-168	-25,3%	22.028	-25,7%
unter 25 Jahre	66	-43	-39,4%	3.338	-30,3%
25 bis unter 50 Jahre	373	-111	-22,9%	19.275	-31,3%
über 50 Jahre	309	-88	-22,2%	13.594	-22,9%
AusländerInnen	94	-26	-21,7%	10.368	-26,1%
mit ges. Vermittlungseinschränkungen	213	-37	-14,8%	11.470	-20,7%
davon anerkannte Behinderte	42	-22	-34,4%	2.247	-15,4%
in Schulungen des AMS	191	-22	-10,3%	8.235	0,9%
Dynamik: arbeitslos geworden	201	29		7.175	12,6%
Arbeitslosigkeit beendet	433	-11	-2,5%	12.633	-2,1%
dar. Arbeitsaufnahmen	299	9	3,1%	7.892	-0,7%

Stellen- und Lehrstellenmarkt Februar 2022

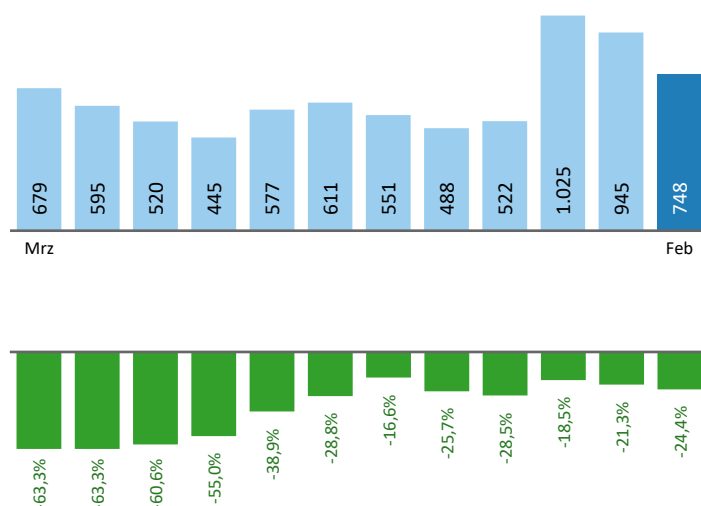
Bestand	Steiermark			Zugang	Steiermark		
	±/- zu 2021		in %		±/- zu 2021		in %
	absolut	in %		absolut	in %		
offene Stellen (sofort verfügbar)	658	373 130,9%	17.796 80,8%	offene Stellen	219	34 18,4%	7.340 14,8%
offene Stellen (nicht sof. verf.)	40	-50 -55,6%	2.051 -25,5%	Lehrstellensuchende	11	-3 -21,4%	529 -8,5%
Lehrstellensuchende	13	-4 -23,5%	598 13,7%	offene Lehrstellen	59	54 1080,0%	724 38,4%
offene Lehrstellen (sofort verf.)	37	25 208,3%	1.267 66,5%				

Veränderung der Arbeitslosigkeit im Februar 2022



Veränderung der Arbeitslosigkeit

(in den letzten 12 Monaten)

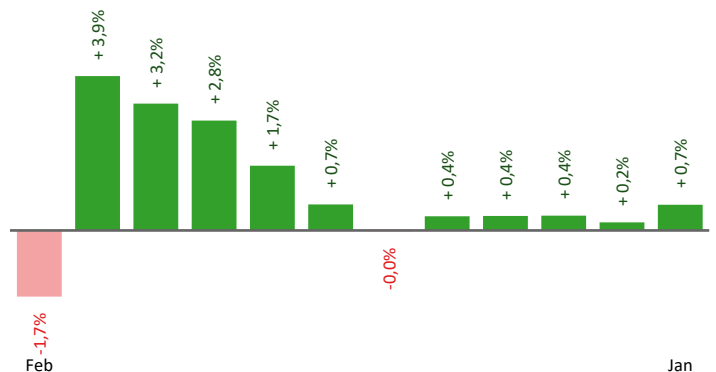


Beschäftigte und Arbeitslosenquoten des Vormonats Januar 2022

unselbstständig Beschäftigte Januar 2022

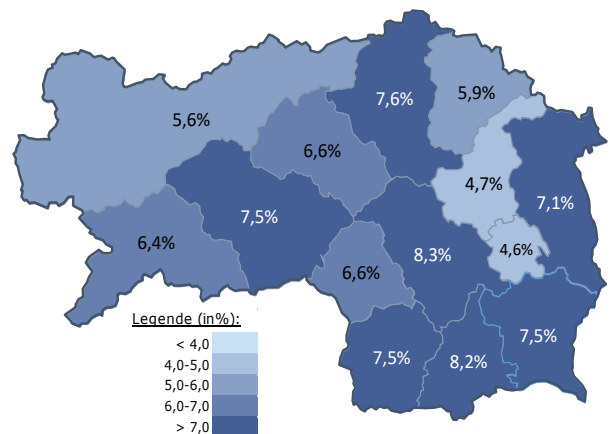
	Weiz		Steiermark	
		+/- zu 2021		+/- zu 2021
Summe	19.243	0,7%	530.121	4,0%
Frauen	8.903	0,8%	246.239	3,9%
Männer	10.340	0,5%	283.882	4,2%
< 25 Jahre	2.542	-0,5%	59.711	4,6%
25 bis 50 Jahre	11.023	-0,1%	319.928	3,7%
> 50 Jahre	5.678	2,7%	150.482	4,6%
AusländerInnen	1.501	12,7%	95.965	16,4%

Veränderung der Beschäftigten (in den letzten 12 Monaten)



Arbeitslosenquoten Januar 2022

	Weiz		Steiermark	
		+/- in %Pkt.		+/- in %Pkt.
Summe	4,7%	-1,2%	7,1%	-2,7%
Frauen	3,0%	-1,0%	5,7%	-2,8%
Männer	6,0%	-1,4%	8,3%	-2,7%
< 25 Jahre	3,7%	-1,5%	5,9%	-3,0%
25 bis 50 Jahre	4,2%	-1,2%	6,4%	-2,8%
> 50 Jahre	6,1%	-1,2%	9,0%	-2,5%
AusländerInnen	6,8%	-3,1%	10,9%	-4,9%



Kenndaten nach ausgewählten Wirtschaftsklassen im Monat Januar 2022

Veränderung zum Vorjahresmonat	vorgemerkte Arbeitslose		Beschäftigte		Arbeitslosenquote		Zugang offene Stellen	
		in %		in %		in %Pkt		in %
Produktion (Herstellung von Waren)	134	-14,6%	5.704	-1,8%	2,3%	-0,3%	10	-47,4%
Bauwesen	289	-10,2%	1.680	3,1%	14,7%	-1,8%	5	-75,0%
Handel	60	-33,3%	2.559	2,9%	2,3%	-1,2%	25	66,7%
Verkehrswesen	24	-27,3%	577	6,1%	4,0%	-1,7%	4	300,0%
Beherbergung und Gastronomie	57	-47,2%	823	2,6%	6,5%	-5,4%	18	-18,2%
wirtschaftliche Dienstleistungen	129	-29,1%	926	7,1%	12,2%	-5,2%	147	126,2%
dar. Überlassung von Arbeitskräften	87	-33,6%	683	8,2%	11,3%	-5,9%	142	140,7%
dar. Gebäudebetreuung	34	-19,0%	136	-6,2%	20,0%	-2,5%	5	-16,7%
Gesundheits- und Sozialwesen	86	-12,2%	1.451	8,0%	5,6%	-1,2%	13	62,5%
Weiz	945	-21,3%	19.243	0,7%	4,7%	-1,2%	235	47,8%
Steiermark	40.568	-27,1%	530.121	4,0%	7,1%	-2,7%	8.583	50,5%

Arbeitsmarktservice Weiz

Hans Klöpfer Gasse 6
8160 Weiz
Tel: +43 50 904 640

E-Mail: ams.weiz@ams.at



Medieninhaber, Verleger und Herausgeber

Arbeitsmarktservice Steiermark
8020 Graz, Babenbergerstraße 33 | Tel. +43 50 904 640
<https://www.ams.at/#steiermark> | statistik.steiermark@ams.at

Verwendung mit Quellenangabe gestattet