

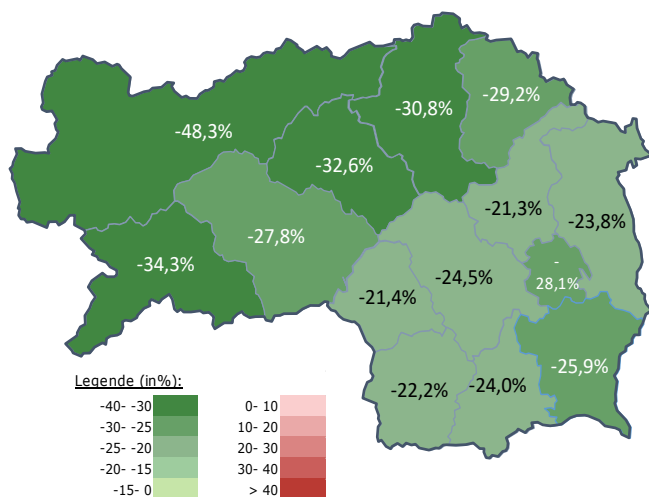
Arbeitsmarktkennndaten Januar 2022

		Veränderung zu 2021		Vergleich zur Steiermark	
		absolut	relativ in %		
Bestand vorgemerkte Arbeitslose	945	-256	-21,3%	40.568	-27,1%
Frauen	280	-96	-25,5%	14.785	-32,8%
Männer	665	-160	-19,4%	25.783	-23,3%
unter 25 Jahre	98	-43	-30,5%	3.726	-32,8%
25 bis unter 50 Jahre	481	-148	-23,5%	21.962	-30,0%
über 50 Jahre	366	-65	-15,1%	14.880	-20,5%
AusländerInnen	110	-36	-24,7%	11.691	-24,5%
mit ges. Vermittlungseinschränkungen	239	-37	-13,4%	12.010	-19,9%
davon anerkannte Behinderte	46	-26	-36,1%	2.386	-12,6%
in Schulungen des AMS	193	-9	-4,5%	8.175	8,6%
Dynamik: arbeitslos geworden	344	-6	-1,7%	11.232	0,7%
Arbeitslosigkeit beendet	460	25	5,7%	12.942	17,6%
dar. Arbeitsaufnahmen	322	34	11,8%	8.129	26,1%

Stellen- und Lehrstellenmarkt Januar 2022

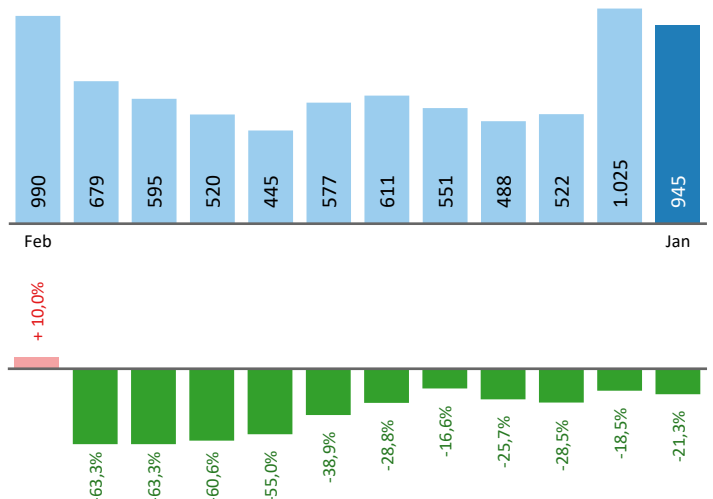
Bestand	Steiermark			Zugang	Steiermark		
	±/ zu 2021		in %		±/ zu 2021		in %
	absolut	in %			absolut	in %	
offene Stellen (sofort verfügbar)	646	469 265,0%	16.464 92,9%	offene Stellen	235	76 47,8%	8.583 50,5%
offene Stellen (nicht sof. verf.)	65	-62 -48,8%	1.795 -12,9%				
Lehrstellensuchende	18	0 0,0%	579 -4,8%	Lehrstellensuchende	16	13 433,3%	476 26,3%
offene Lehrstellen (sofort verf.)	20	7 53,8%	1.164 65,3%	offene Lehrstellen	143	130 1000,0%	1.204 37,3%

Veränderung der Arbeitslosigkeit im Januar 2022



Veränderung der Arbeitslosigkeit

(in den letzten 12 Monaten)

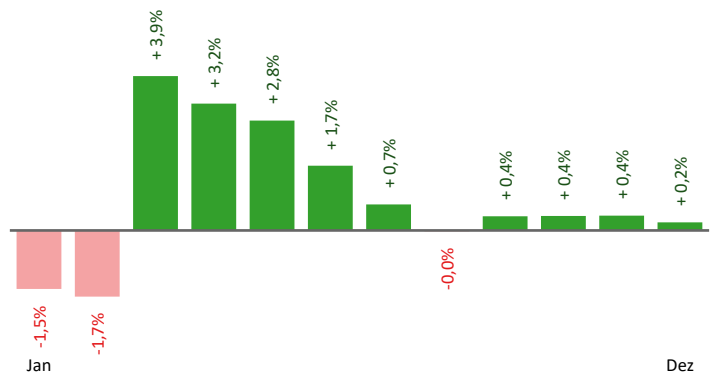


Beschäftigte und Arbeitslosenquoten des Vormonats Dezember 2021

unselbstständig Beschäftigte Dezember 2021

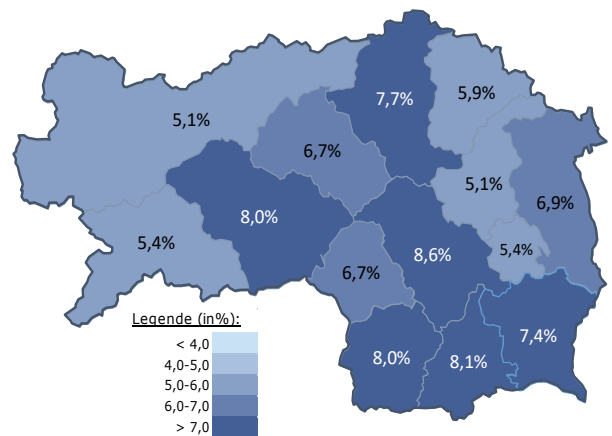
	Weiz		Steiermark	
		+/- zu 2020		+/- zu 2020
Summe	19.109	0,2%	527.099	3,3%
Frauen	8.881	0,3%	245.983	3,4%
Männer	10.228	0,1%	281.116	3,3%
< 25 Jahre	2.544	-0,5%	59.571	3,6%
25 bis 50 Jahre	10.898	-0,7%	317.217	3,0%
> 50 Jahre	5.667	2,3%	150.311	4,0%
AusländerInnen	1.367	10,5%	92.006	14,2%

Veränderung der Beschäftigten (in den letzten 12 Monaten)



Arbeitslosenquoten Dezember 2021

	Weiz		Steiermark	
		+/- in %Pkt.		+/- in %Pkt.
Summe	5,1%	-1,1%	7,3%	-2,4%
Frauen	3,4%	-0,8%	5,9%	-2,5%
Männer	6,5%	-1,3%	8,5%	-2,3%
< 25 Jahre	4,4%	-1,7%	6,4%	-2,4%
25 bis 50 Jahre	4,8%	-1,1%	6,7%	-2,5%
> 50 Jahre	6,0%	-0,9%	8,8%	-2,2%
AusländerInnen	9,3%	-3,2%	11,9%	-4,4%



Kenndaten nach ausgewählten Wirtschaftsklassen im Monat Dezember 2021

Veränderung zum Vorjahresmonat	vorgemerkte Arbeitslose		Beschäftigte		Arbeitslosenquote		Zugang offene Stellen	
		in %		in %		in %Pkt		in %
Produktion (Herstellung von Waren)	127	-15,9%	5.678	-2,4%	2,2%	-0,3%	55	450,0%
Bauwesen	328	-13,5%	1.644	3,7%	16,6%	-2,7%	2	-96,7%
Handel	58	-26,6%	2.574	1,7%	2,2%	-0,8%	15	114,3%
Verkehrswesen	22	-29,0%	568	5,0%	3,7%	-1,7%	2	-33,3%
Beherbergung und Gastronomie	63	-45,2%	829	2,3%	7,1%	-5,4%	11	1000,0%
wirtschaftliche Dienstleistungen	172	-12,2%	867	3,5%	16,6%	-2,4%	156	300,0%
dar. Überlassung von Arbeitskräften	134	-5,0%	618	2,0%	17,8%	-1,1%	153	325,0%
dar. Gebäudebetreuung	33	-31,3%	139	-2,8%	19,2%	-5,9%	3	50,0%
Gesundheits- und Sozialwesen	74	-20,4%	1.438	7,3%	4,9%	-1,6%	3	-50,0%
Weiz	1.025	-18,5%	19.109	0,2%	5,1%	-1,1%	252	83,9%
Steiermark	41.402	-24,3%	527.099	3,3%	7,3%	-2,4%	4.873	58,4%

Arbeitsmarktservice Weiz

Hans Klöpfer Gasse 6
8160 Weiz
Tel: +43 50 904 640

E-Mail: ams.weiz@ams.at



Medieninhaber, Verleger und Herausgeber

Arbeitsmarktservice Steiermark
8020 Graz, Babenbergerstraße 33 | Tel. +43 50 904 640
<https://www.ams.at/#steiermark> | statistik.steiermark@ams.at

Verwendung mit Quellenangabe gestattet