

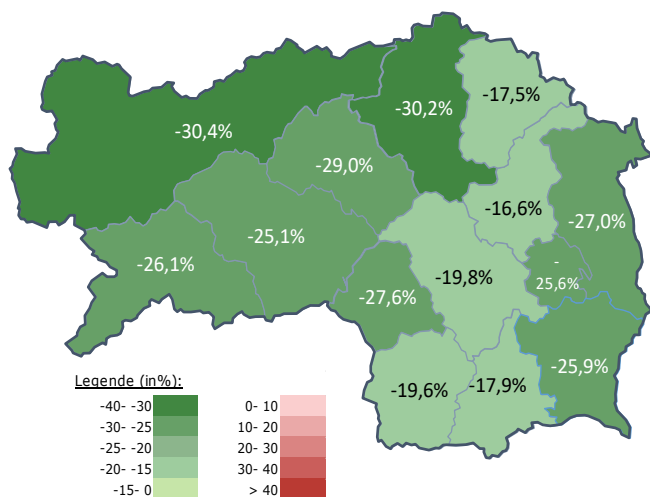
Arbeitsmarktkennndaten September 2021

		Veränderung zu 2020		Vergleich zur Steiermark
		absolut	relativ in %	
Bestand vorgemerkte Arbeitslose	551	-110	-16,6%	29.777 -22,4%
Frauen	262	-51	-16,3%	14.233 -20,8%
Männer	289	-59	-17,0%	15.544 -23,9%
unter 25 Jahre	80	-13	-14,0%	3.048 -23,8%
25 bis unter 50 Jahre	267	-60	-18,3%	15.785 -26,5%
über 50 Jahre	204	-37	-15,4%	10.944 -15,3%
AusländerInnen	104	6	6,1%	8.549 -19,7%
mit ges. Vermittlungseinschränkungen	184	-16	-8,0%	10.741 -13,4%
davon anerkannte Behinderte	42	-6	-12,5%	2.066 -8,0%
in Schulungen des AMS	222	35	18,7%	8.264 20,5%
Dynamik: arbeitslos geworden	259	72	38,5%	9.013 11,0%
Arbeitslosigkeit beendet	361	-62	-14,7%	12.314 -3,8%
dar. Arbeitsaufnahmen	208	-52	-20,0%	6.926 -8,0%

Stellen- und Lehrstellenmarkt September 2021

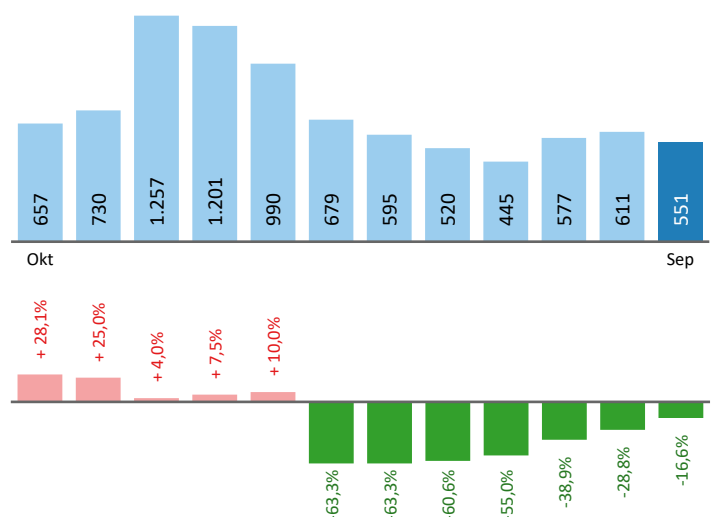
Bestand	Steiermark			Zugang	Steiermark		
	+/- zu 2020		in %		+/- zu 2020		in %
	absolut	in %		absolut	in %		
offene Stellen (sofort verfügbar)	497	130 35,4%	17.465 73,7%	offene Stellen	249	-5 -2,0%	7.299 33,9%
offene Stellen (nicht sof. verf.)	16	-13 -44,8%	1.705 21,9%	Lehrstellensuchende	21	12 133,3%	752 8,5%
Lehrstellensuchende	34	18 112,5%	951 -10,1%	offene Lehrstellen	11	-11 -50,0%	340 26,4%
offene Lehrstellen (sofort verf.)	53	9 20,5%	1.457 28,3%				

Veränderung der Arbeitslosigkeit im September 2021



Veränderung der Arbeitslosigkeit

(in den letzten 12 Monaten)

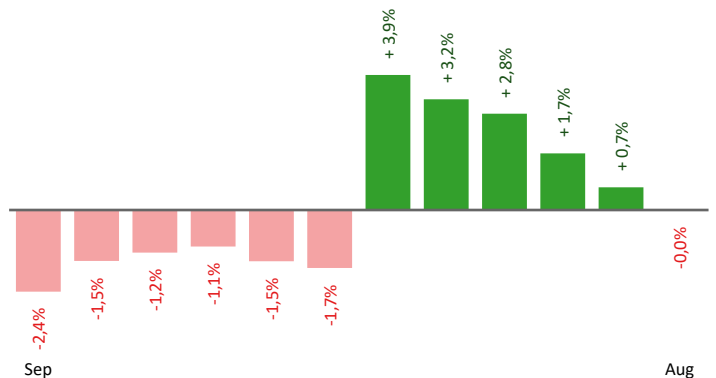


Beschäftigte und Arbeitslosenquoten des Vormonats August 2021

unselbstständig Beschäftigte August 2021

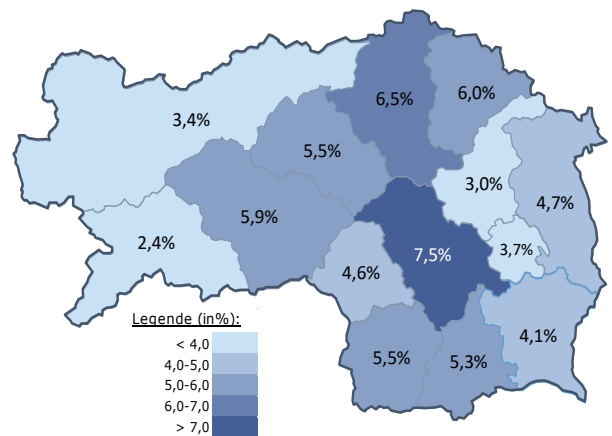
	Weiz		Steiermark	
		+/- zu 2020		+/- zu 2020
Summe	19.964	0,0%	543.832	2,3%
Frauen	9.074	1,2%	247.009	2,3%
Männer	10.890	-1,0%	296.823	2,4%
< 25 Jahre	2.838	-3,0%	65.828	3,4%
25 bis 50 Jahre	11.337	0,3%	324.653	1,9%
> 50 Jahre	5.789	1,0%	153.351	2,9%
AusländerInnen	1.543	2,0%	98.997	9,6%

Veränderung der Beschäftigten (in den letzten 12 Monaten)



Arbeitslosenquoten August 2021

	Weiz		Steiermark	
		+/- in %Pkt.		+/- in %Pkt.
Summe	3,0%	-1,2%	5,6%	-1,8%
Frauen	3,4%	-1,4%	6,1%	-1,7%
Männer	2,6%	-0,9%	5,1%	-1,8%
< 25 Jahre	2,9%	-1,3%	4,5%	-2,1%
25 bis 50 Jahre	2,6%	-1,3%	5,1%	-1,9%
> 50 Jahre	3,7%	-0,7%	7,1%	-1,3%
AusländerInnen	6,1%	-1,8%	8,0%	-3,0%



Kenndaten nach ausgewählten Wirtschaftsklassen im Monat August 2021

Veränderung zum Vorjahresmonat	vorgemerkte Arbeitslose		Beschäftigte		Arbeitslosenquote		Zugang offene Stellen	
		in %		in %		in %Pkt		in %
Produktion (Herstellung von Waren)	106	-15,2%	5.793	-3,6%	1,8%	-0,2%	13	-59,4%
Bauwesen	29	-39,6%	2.042	3,8%	1,4%	-1,0%	9	350,0%
Handel	47	-53,0%	2.590	2,6%	1,8%	-2,0%	21	23,5%
Verkehrswesen	18	-56,1%	546	1,9%	3,2%	-3,9%	5	400,0%
Beherbergung und Gastronomie	45	-41,6%	924	-1,0%	4,6%	-3,0%	27	35,0%
wirtschaftliche Dienstleistungen	136	-25,7%	926	7,5%	12,8%	-4,7%	116	78,5%
dar. Überlassung von Arbeitskräften	114	-24,0%	662	10,3%	14,7%	-5,3%	108	96,4%
dar. Gebäudebetreuung	17	-41,4%	161	0,0%	9,6%	-5,7%	4	0,0%
Gesundheits- und Sozialwesen	116	3,6%	1.401	9,5%	7,6%	-0,4%	10	42,9%
Weiz	611	-28,8%	19.964	0,0%	3,0%	-1,2%	207	31,0%
Steiermark	32.145	-23,7%	543.832	2,3%	5,6%	-1,8%	7.185	47,0%

Arbeitsmarktservice Weiz

Hans Klöpfer Gasse 6
8160 Weiz
Tel: +43 50 904 640

E-Mail: ams.weiz@ams.at



Medieninhaber, Verleger und Herausgeber

Arbeitsmarktservice Steiermark
8020 Graz, Babenbergerstraße 33 | Tel. +43 50 904 640
<https://www.ams.at/#steiermark> | statistik.steiermark@ams.at

Verwendung mit Quellenangabe gestattet