

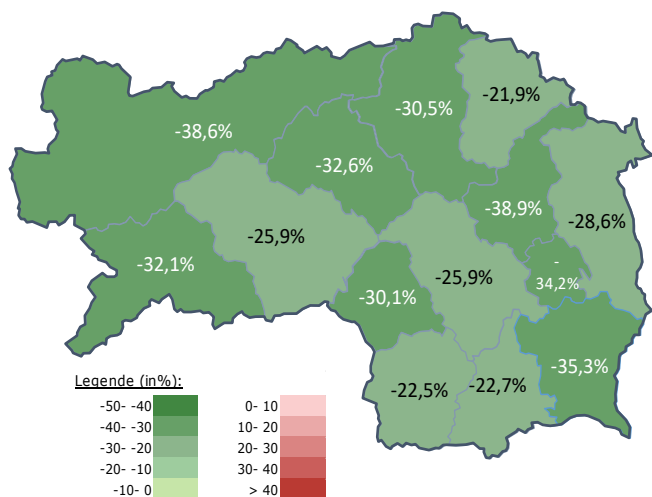
### Arbeitsmarktkennndaten Juli 2021

		Veränderung zu 2020		Vergleich zur Steiermark	
		absolut	relativ in %		
<b>Bestand vorgemerkte Arbeitslose</b>	<b>577</b>	<b>-367</b>	<b>-38,9%</b>	<b>31.526</b>	<b>-27,9%</b>
Frauen	303	-182	-37,5%	15.407	-27,2%
Männer	274	-185	-40,3%	16.119	-28,5%
unter 25 Jahre	68	-100	-59,5%	2.957	-38,7%
25 bis unter 50 Jahre	294	-210	-41,7%	16.842	-32,2%
über 50 Jahre	215	-57	-21,0%	11.727	-16,5%
AusländerInnen	74	-67	-47,5%	8.231	-29,2%
mit ges. Vermittlungseinschränkungen	184	-48	-20,7%	11.288	-13,9%
davon anerkannte Behinderte	45	-19	-29,7%	2.151	-7,9%
in Schulungen des AMS	196	19	10,7%	7.580	18,7%
Dynamik: arbeitslos geworden	300	31	11,5%	9.640	10,6%
Arbeitslosigkeit beendet	196	-145	-42,5%	9.978	-20,1%
dar. Arbeitsaufnahmen	83	-127	-60,5%	4.390	-40,9%

### Stellen- und Lehrstellenmarkt Juli 2021

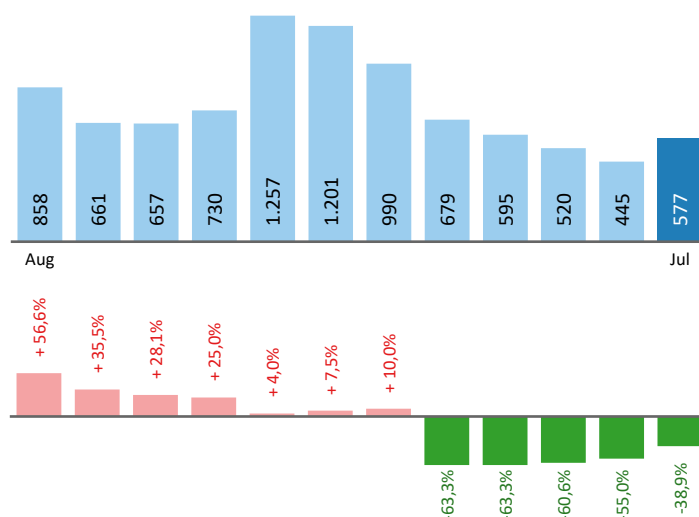
Bestand	Steiermark			Zugang	Steiermark						
	+/- zu 2020		in %		+/- zu 2020		in %				
	absolut	in %		absolut	in %						
offene Stellen (sofort verfügbar)	401	146	57,3%	16.745	79,2%	offene Stellen	221	65	41,7%	7.437	46,6%
offene Stellen (nicht sof. verf.)	25	-6	-19,4%	1.406	20,0%	Lehrstellensuchende	19	-1	-5,0%	857	-10,4%
Lehrstellensuchende	33	15	83,3%	1.371	11,0%	offene Lehrstellen	32	11	52,4%	309	-13,0%
offene Lehrstellen (sofort verf.)	18	-143	-88,8%	1.056	1,8%						

### Veränderung der Arbeitslosigkeit im Juli 2021



### Veränderung der Arbeitslosigkeit

(in den letzten 12 Monaten)

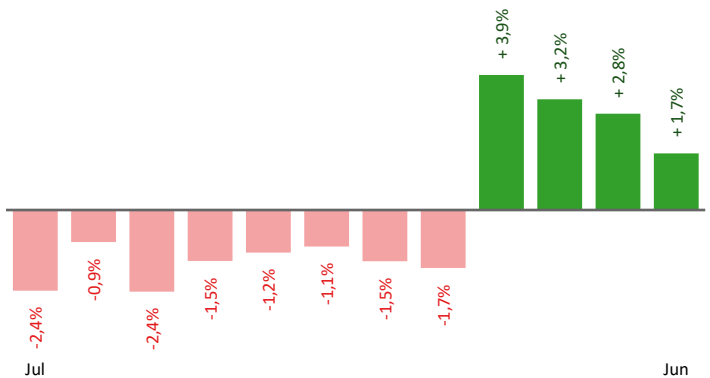


## Beschäftigte und Arbeitslosenquoten des Vormonats Juni 2021

### unselbstständig Beschäftigte Juni 2021

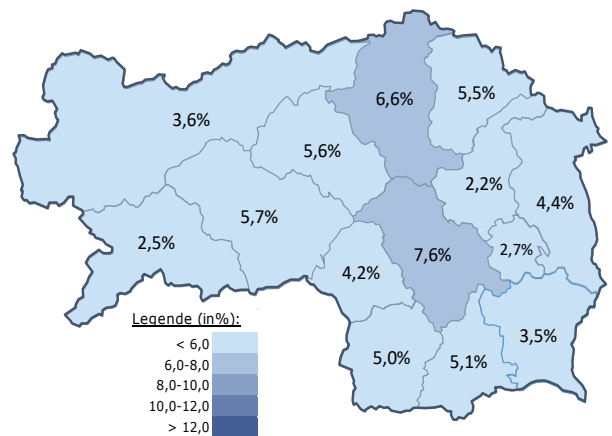
	Weiz		Steiermark	
		+/- zu 2020		+/- zu 2020
<b>Summe</b>	<b>19.998</b>	<b>1,7%</b>	<b>540.124</b>	<b>3,4%</b>
Frauen	9.094	3,4%	246.346	3,8%
Männer	10.904	0,3%	293.778	3,0%
< 25 Jahre	2.673	-0,4%	61.030	4,1%
25 bis 50 Jahre	11.509	2,0%	325.762	3,1%
> 50 Jahre	5.816	1,9%	153.332	3,6%
AusländerInnen	1.662	10,4%	97.886	13,4%

### Veränderung der Beschäftigten (in den letzten 12 Monaten)



### Arbeitslosenquoten Juni 2021

	Weiz		Steiermark	
		+/- in %Pkt.		+/- in %Pkt.
<b>Summe</b>	<b>2,2%</b>	<b>-2,6%</b>	<b>5,4%</b>	<b>-2,8%</b>
Frauen	2,3%	-3,1%	5,6%	-3,1%
Männer	2,1%	-2,2%	5,3%	-2,5%
< 25 Jahre	1,6%	-4,3%	4,1%	-4,0%
25 bis 50 Jahre	1,7%	-2,8%	4,8%	-3,0%
> 50 Jahre	3,3%	-1,5%	7,2%	-1,9%
AusländerInnen	3,6%	-6,2%	8,2%	-4,9%



### Kenndaten nach ausgewählten Wirtschaftsklassen im Monat Juni 2021

Veränderung zum Vorjahresmonat	vorgemerkte Arbeitslose		Beschäftigte		Arbeitslosenquote		Zugang offene Stellen	
		in %		in %		in %Pkt		in %
Produktion (Herstellung von Waren)	90	-30,8%	5.766	-3,5%	1,5%	-0,6%	23	43,8%
Bauwesen	33	-45,0%	1.989	5,4%	1,6%	-1,4%	7	-58,8%
Handel	50	-61,2%	2.537	3,5%	1,9%	-3,1%	27	12,5%
Verkehrswesen	9	-82,0%	549	1,1%	1,6%	-6,8%	4	100,0%
Beherbergung und Gastronomie	39	-69,3%	893	8,5%	4,2%	-9,2%	25	8,7%
wirtschaftliche Dienstleistungen	82	-68,0%	978	19,9%	7,7%	-16,1%	110	175,0%
dar. Überlassung von Arbeitskräften	64	-71,3%	696	25,2%	8,4%	-20,2%	100	203,0%
dar. Gebäudebetreuung	14	-44,0%	176	8,6%	7,4%	-6,0%	6	20,0%
Gesundheits- und Sozialwesen	53	-32,1%	1.390	5,6%	3,7%	-1,9%	9	-18,2%
<b>Weiz</b>	<b>445</b>	<b>-55,0%</b>	<b>19.998</b>	<b>1,7%</b>	<b>2,2%</b>	<b>-2,6%</b>	<b>226</b>	<b>55,9%</b>
Steiermark	31.025	-33,7%	540.124	3,4%	5,4%	-2,8%	7.666	63,7%

#### Arbeitsmarktservice Weiz

Hans Klöpfer Gasse 6  
8160 Weiz  
Tel: +43 50 904 640

E-Mail: ams.weiz@ams.at



#### Medieninhaber, Verleger und Herausgeber

Arbeitsmarktservice Steiermark  
8020 Graz, Babenbergerstraße 33 | Tel. +43 50 904 640  
<https://www.ams.at/#steiermark> | statistik.steiermark@ams.at

Verwendung mit Quellenangabe gestattet