

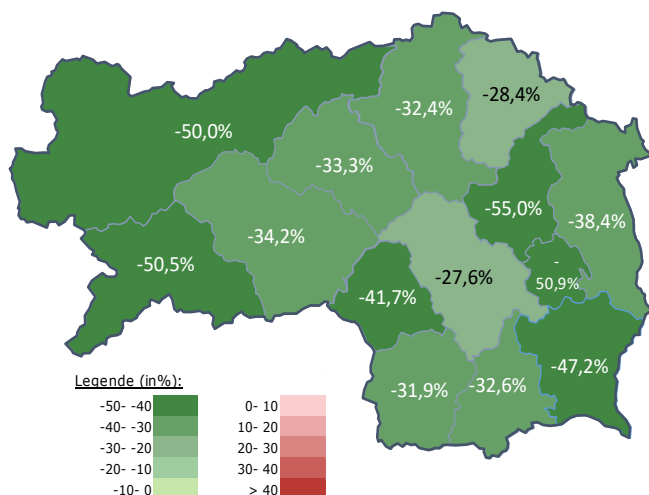
Arbeitsmarktkennndaten Juni 2021

		Veränderung zu 2020		Vergleich zur Steiermark
		absolut	relativ in %	
Bestand vorgemerkte Arbeitslose	445	-543	-55,0%	31.025 -33,7%
Frauen	210	-287	-57,7%	14.679 -35,0%
Männer	235	-256	-52,1%	16.346 -32,4%
unter 25 Jahre	43	-124	-74,3%	2.628 -49,4%
25 bis unter 50 Jahre	202	-332	-62,2%	16.585 -38,0%
über 50 Jahre	200	-87	-30,3%	11.812 -20,3%
AusländerInnen	62	-102	-62,2%	8.734 -32,8%
mit ges. Vermittlungseinschränkungen	163	-75	-31,5%	11.418 -15,4%
davon anerkannte Behinderte	41	-18	-30,5%	2.203 -8,1%
in Schulungen des AMS	222	26	13,3%	8.664 25,9%
Dynamik: arbeitslos geworden	171	31	22,1%	6.618 27,4%
Arbeitslosigkeit beendet	267	-213	-44,4%	9.983 -24,6%
dar. Arbeitsaufnahmen	142	-178	-55,6%	5.607 -34,3%

Stellen- und Lehrstellenmarkt Juni 2021

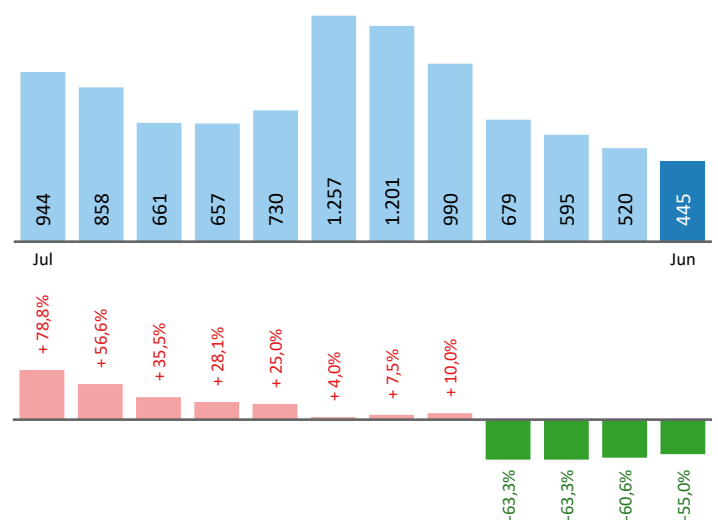
Bestand	Steiermark			Zugang	Steiermark		
	+/- zu 2020		in %		+/- zu 2020		in %
	absolut	in %			absolut	in %	
offene Stellen (sofort verfügbar)	429	60 16,3%	16.197 75,3%	offene Stellen	226	81 55,9%	7.666 63,7%
offene Stellen (nicht sof. verf.)	31	-10 -24,4%	1.489 23,8%	Lehrstellensuchende	19	12 171,4%	650 15,0%
Lehrstellensuchende	11	-1 -8,3%	555 -15,1%	offene Lehrstellen	4	-8 -66,7%	324 -19,0%
offene Lehrstellen (sofort verf.)	13	-4 -23,5%	944 22,4%				

Veränderung der Arbeitslosigkeit im Juni 2021



Veränderung der Arbeitslosigkeit

(in den letzten 12 Monaten)

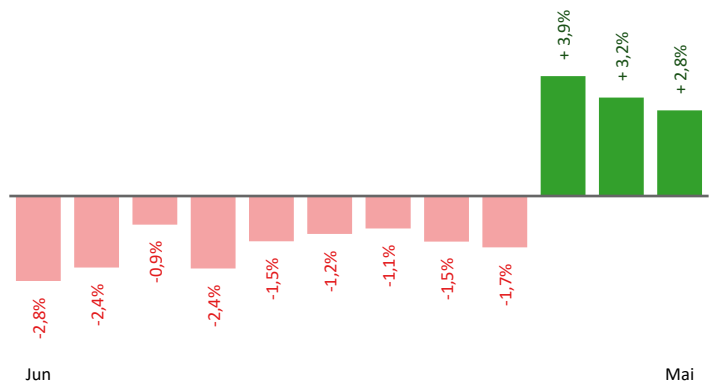


Beschäftigte und Arbeitslosenquoten des Vormonats Mai 2021

unselbstständig Beschäftigte Mai 2021

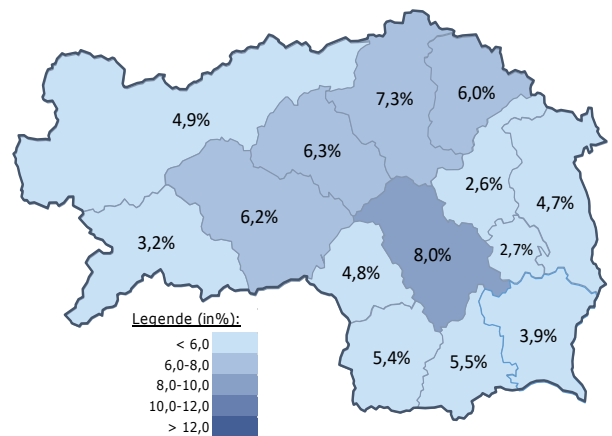
	Weiz		Steiermark	
		+/- zu 2020		+/- zu 2020
Summe	19.728	2,8%	534.186	4,3%
Frauen	8.959	4,6%	243.398	4,7%
Männer	10.769	1,4%	290.788	4,0%
< 25 Jahre	2.570	-0,1%	59.208	4,6%
25 bis 50 Jahre	11.405	3,5%	323.230	4,1%
> 50 Jahre	5.753	2,8%	151.748	4,4%
AusländerInnen	1.428	13,3%	94.253	16,2%

Veränderung der Beschäftigten (in den letzten 12 Monaten)



Arbeitslosenquoten Mai 2021

	Weiz		Steiermark	
		+/- in %Pkt.		+/- in %Pkt.
Summe	2,6%	-3,9%	5,9%	-3,7%
Frauen	2,8%	-4,7%	6,1%	-4,1%
Männer	2,4%	-3,1%	5,8%	-3,4%
< 25 Jahre	2,3%	-5,2%	4,7%	-5,7%
25 bis 50 Jahre	2,0%	-4,3%	5,3%	-3,9%
> 50 Jahre	3,7%	-2,3%	7,7%	-2,6%
AusländerInnen	5,1%	-10,4%	9,3%	-6,6%



Kenndaten nach ausgewählten Wirtschaftsklassen im Monat Mai 2021

Veränderung zum Vorjahresmonat	vorgemerkte Arbeitslose		Beschäftigte		Arbeitslosenquote		Zugang offene Stellen	
		in %		in %		in %Pkt		in %
Produktion (Herstellung von Waren)	97	-39,8%	5.770	-3,4%	1,7%	-1,0%	7	-22,2%
Bauwesen	35	-59,8%	1.998	7,4%	1,7%	-2,7%	10	-47,4%
Handel	68	-56,1%	2.515	3,1%	2,6%	-3,3%	23	27,8%
Verkehrswesen	12	-79,7%	554	4,3%	2,1%	-7,9%	3	200,0%
Beherbergung und Gastronomie	52	-73,2%	826	11,8%	5,9%	-14,9%	25	127,3%
wirtschaftliche Dienstleistungen	96	-75,3%	967	41,8%	9,0%	-27,2%	87	33,8%
dar. Überlassung von Arbeitskräften	76	-78,0%	689	58,8%	9,9%	-34,4%	82	43,9%
dar. Gebäudebetreuung	16	-50,0%	177	13,5%	8,3%	-8,7%	5	-28,6%
Gesundheits- und Sozialwesen	64	-36,6%	1.387	7,4%	4,4%	-2,8%	3	-50,0%
Weiz	520	-60,6%	19.728	2,8%	2,6%	-3,9%	169	19,9%
Steiermark	33.711	-38,3%	534.186	4,3%	5,9%	-3,7%	7.266	83,3%

Arbeitsmarktservice Weiz

Hans Klöpfer Gasse 6
8160 Weiz
Tel: +43 50 904 640

E-Mail: ams.weiz@ams.at



Medieninhaber, Verleger und Herausgeber

Arbeitsmarktservice Steiermark
8020 Graz, Babenbergerstraße 33 | Tel. +43 50 904 640
<https://www.ams.at/#steiermark> | statistik.steiermark@ams.at

Verwendung mit Quellenangabe gestattet