

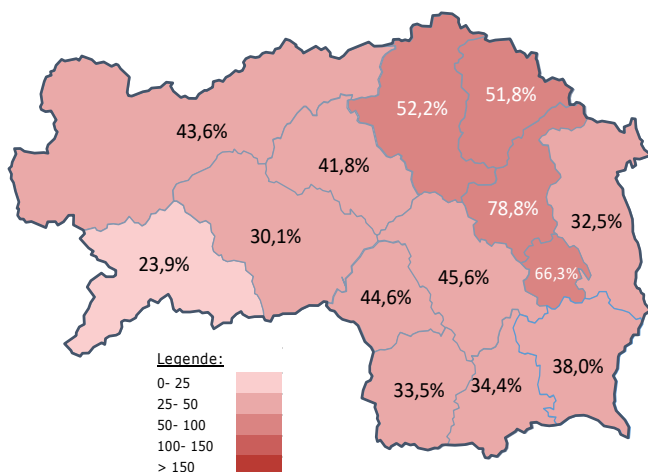
Arbeitsmarktkennndaten Juli 2020

	absolut	Veränderung zu 2019		Vergleich zur Steiermark	
		absolut	relativ in %	absolut	relativ in %
Bestand vorgemerkte Arbeitslose	944	416	78,8%	43.706	43,1%
Frauen	485	199	69,6%	21.164	41,4%
Männer	459	217	89,7%	22.542	44,7%
unter 25 Jahre	168	96	133,3%	4.826	43,2%
25 bis unter 50 Jahre	504	248	96,9%	24.840	49,4%
über 50 Jahre	272	72	36,0%	14.040	33,2%
AusländerInnen	141	85	151,8%	11.622	62,3%
mit ges. Vermittlungseinschränkungen	232	48	26,1%	13.111	23,7%
davon anerkannte Behinderte	64	30	88,2%	2.335	27,5%
in Schulungen des AMS	177	1	0,6%	6.388	-5,3%
Dynamik: arbeitslos geworden	269	-69	-20,4%	8.713	-15,9%
Arbeitslosigkeit beendet	341	38	12,5%	12.495	30,1%
dar. Arbeitsaufnahmen	210	21	11,1%	7.425	69,7%

Stellen- und Lehrstellenmarkt Juli 2020

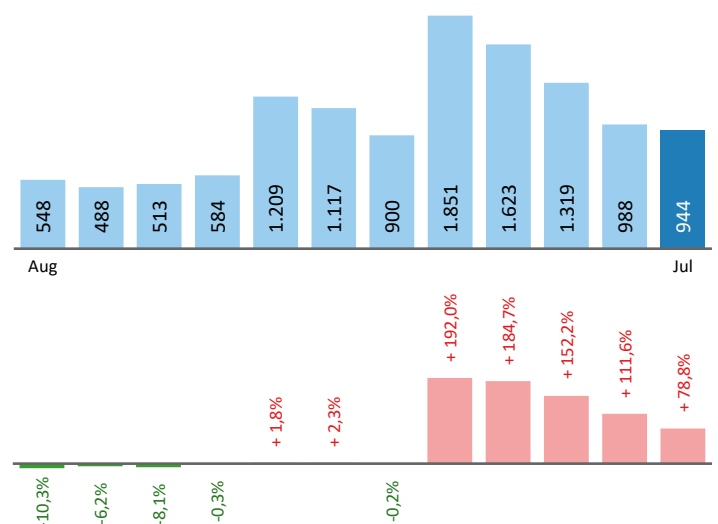
Bestand	Steiermark			Zugang	Steiermark						
	±/- zu 2019		in %		±/- zu 2019		in %				
	absolut	in %			absolut	in %					
offene Stellen (sofort verfügbar)	255	-7	-2,7%	9.345	-20,6%	offene Stellen	156	-52	-25,0%	5.073	-23,0%
offene Stellen (nicht sof. verf.)	31	-41	-56,9%	1.172	-38,3%	Lehrstellensuchende	20	-3	-13,0%	956	5,8%
Lehrstellensuchende	18	-13	-41,9%	1.235	15,4%	offene Lehrstellen	21	15	250,0%	355	29,1%
offene Lehrstellen (sofort verf.)	161	145	906,3%	1.037	34,3%						

Veränderung der Arbeitslosigkeit im Juli 2020



Veränderung der Arbeitslosigkeit

(in den letzten 12 Monaten)

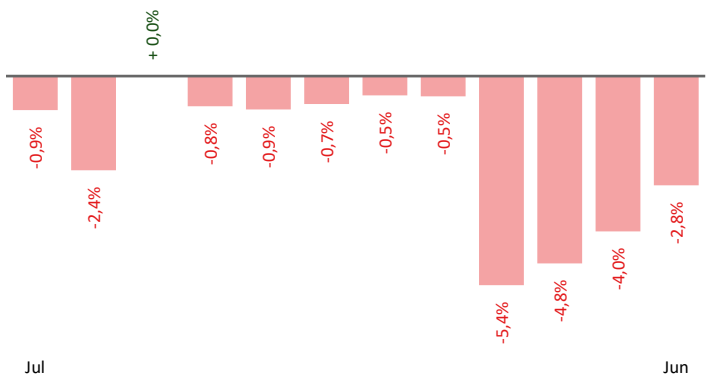


Beschäftigte und Arbeitslosenquoten des Vormonats Juni 2020

unselbstständig Beschäftigte Juni 2020

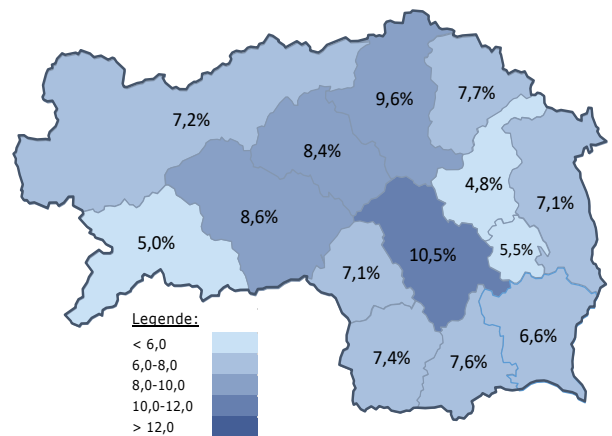
	Weiz		Steiermark	
		+/- zu 2019		+/- zu 2019
Summe	19.673	-2,8%	522.606	-2,8%
Frauen	8.799	-3,2%	237.388	-3,0%
Männer	10.874	-2,4%	285.218	-2,6%
< 25 Jahre	2.685	-6,3%	58.642	-6,5%
25 bis 50 Jahre	11.279	-3,5%	315.962	-3,3%
> 50 Jahre	5.709	0,4%	148.002	-0,1%
AusländerInnen	1.505	-5,7%	86.296	-3,3%

Veränderung der Beschäftigten (in den letzten 12 Monaten)



Arbeitslosenquoten Juni 2020

	Weiz		Steiermark	
		+/- in %Pkt.		+/- in %Pkt.
Summe	4,8%	2,5%	8,2%	3,2%
Frauen	5,3%	2,9%	8,7%	3,4%
Männer	4,3%	2,2%	7,8%	3,0%
< 25 Jahre	5,9%	3,8%	8,1%	3,4%
25 bis 50 Jahre	4,5%	2,7%	7,8%	3,3%
> 50 Jahre	4,8%	1,6%	9,1%	2,8%
AusländerInnen	9,8%	6,3%	13,1%	5,5%



Kenndaten nach ausgewählten Wirtschaftsklassen im Monat Juni 2020

Veränderung zum Vorjahresmonat	vorgemerkte Arbeitslose		Beschäftigte		Arbeitslosenquote		Zugang offene Stellen	
		in %		in %		in %Pkt		in %
Produktion (Herstellung von Waren)	130	36,8%	5.976	-2,0%	2,1%	0,6%	16	220,0%
Bauwesen	60	81,8%	1.887	-1,4%	3,1%	1,4%	17	21,4%
Handel	129	126,3%	2.452	-0,8%	5,0%	2,7%	24	50,0%
Verkehrswesen	50	194,1%	543	1,3%	8,4%	5,4%	2	-71,4%
Beherbergung und Gastronomie	127	202,4%	823	-9,6%	13,4%	9,0%	23	-8,0%
wirtschaftliche Dienstleistungen	256	169,5%	816	-16,3%	23,9%	15,0%	40	-21,6%
dar. Überlassung von Arbeitskräften	223	182,3%	556	-22,9%	28,6%	18,8%	33	-21,4%
dar. Gebäudebetreuung	25	150,0%	162	1,9%	13,4%	7,5%	5	-44,4%
Gesundheits- und Sozialwesen	78	47,2%	1.316	3,9%	5,6%	1,6%	11	83,3%
Weiz	988	111,6%	19.673	-2,8%	4,8%	2,5%	145	-2,0%
Steiermark	46.768	63,7%	522.606	-2,8%	8,2%	3,2%	4.683	-14,0%

Arbeitsmarktservice Weiz

Hans Klöpfer Gasse 6
8160 Weiz
Tel: +43 3172 2374

E-Mail: ams.weiz@ams.at



Medieninhaber, Verleger und Herausgeber

Arbeitsmarktservice Steiermark
8020 Graz, Babenbergerstraße 33 | Tel. +43 316 7081
<https://www.ams.at/#steiermark> | statistik.steiermark@ams.at

Verwendung mit Quellenangabe gestattet