

Arbeitsmarktinformation November 2019


Arbeitslosigkeit und SchulungsteilnehmerInnen November 2019

		Veränderung zu 2018		Vergleich zur Steiermark	
		absolut	relativ in %		
Bestand vorgemerkte Arbeitslose	584	-2	-0,3%	33.308	2,4%
Frauen	265	13	5,2%	15.157	1,0%
Männer	319	-15	-4,5%	18.151	3,6%
unter 25 Jahre	101	19	23,2%	3.753	7,2%
25 bis unter 50 Jahre	279	-6	-2,1%	18.161	0,1%
über 50 Jahre	204	-15	-6,8%	11.394	4,8%
AusländerInnen	87	13	17,6%	8.985	8,5%
mit ges. Vermittlungseinschränkungen	204	3	1,5%	11.082	6,8%
davon anerkannte Behinderte	44	9	25,7%	1.970	13,1%
in Schulungen des AMS	202	-15	-6,9%	7.714	-6,8%
Dynamik: arbeitslos geworden	273	-1	-0,4%	9.628	-2,4%
Arbeitslosigkeit beendet	232	-39	-14,4%	8.625	-6,8%
dar. Arbeitsaufnahmen	106	-19	-15,2%	4.107	-8,6%

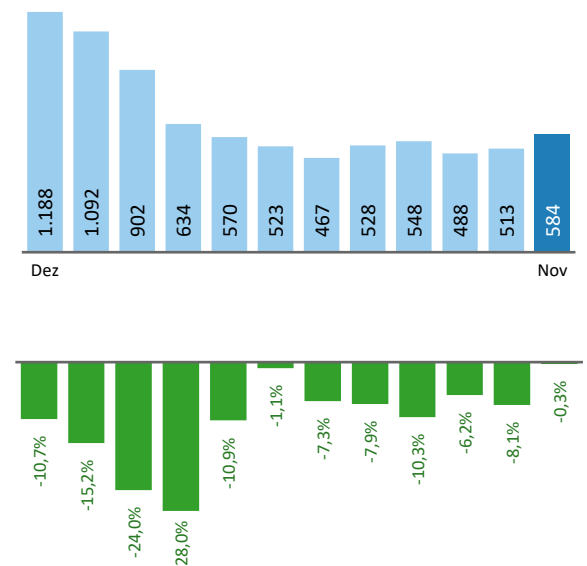
Stellen- und Lehrstellenmarkt November 2019

Bestand	+/- zu 2018			Steiermark		Zugang	+/- zu 2018			Steiermark	
	absolut	in %	in %	absolut	in %		absolut	in %	absolut	in %	
offene Stellen (sofort verfügbar)	281	104	58,8%	9.518	-11,4%	offene Stellen	178	52	41,3%	4.622	2,6%
offene Stellen (nicht sofort verf.)	89	29	48,3%	2.028	10,2%						
Lehrstellensuchende	20	4	25,0%	739	-3,0%	Lehrstellensuchende	12	-7	-36,8%	842	18,6%
offene Lehrstellen (sofort verf.)	8	-10	-55,6%	745	-15,6%	offene Lehrstellen	178	55	44,7%	909	18,8%

Veränderung der Arbeitslosigkeit November 2019



Veränderung der Arbeitslosigkeit (in den letzten 12 Monaten)

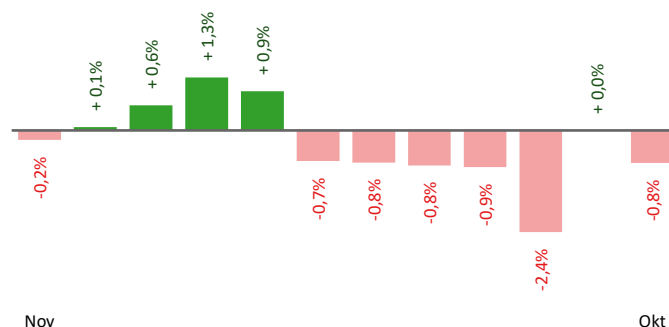


Die Daten auf dieser Seite betreffen den Vormonat Oktober

unselbstständig Beschäftigte Oktober 2019

	Weiz		Steiermark	
		+/- zu 2018		+/- zu 2018
Summe	20.103	-0,8%	535.843	0,8%
Frauen	9.046	-0,2%	243.344	0,8%
Männer	11.057	-1,2%	292.499	0,8%
< 25 Jahre	2.908	-4,3%	63.417	-1,7%
25 bis 50 Jahre	11.495	-1,6%	324.493	0,2%
> 50 Jahre	5.700	3,0%	147.933	3,2%
AusländerInnen	1.452	4,3%	88.496	6,4%

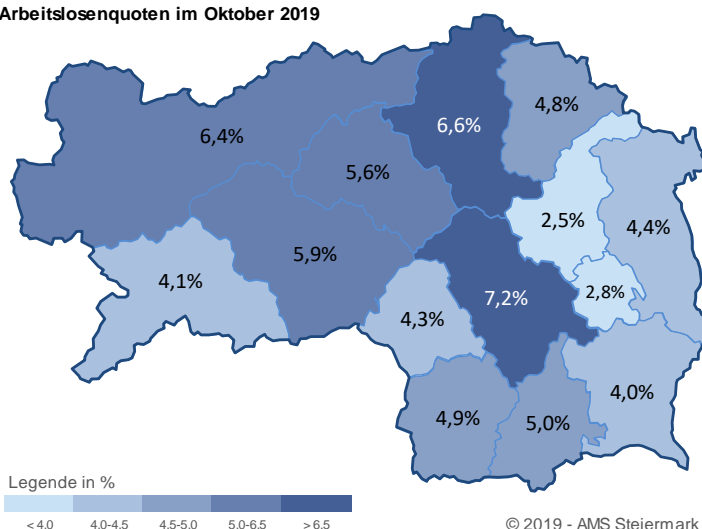
Veränderung der Beschäftigung (in den letzten 12 Monaten)



Arbeitslosenquoten im Oktober 2019

	Weiz		Steiermark	
		+/- in %Pkt.		+/- in %Pkt.
Summe	2,5%	-0,2%	5,5%	0,0%
Frauen	2,5%	-0,3%	5,7%	-0,1%
Männer	2,5%	-0,1%	5,4%	0,1%
< 25 Jahre	2,9%	0,5%	5,1%	0,0%
25 bis 50 Jahre	2,1%	-0,4%	5,0%	-0,1%
> 50 Jahre	3,2%	-0,2%	6,8%	0,1%
AusländerInnen	4,7%	-0,6%	8,6%	0,0%

Arbeitslosenquoten im Oktober 2019



Kenndaten nach ausgewählten Wirtschaftsklassen im Monat Oktober 2019

Veränderung zum Vorjahresmonat	vorgemerkte Arbeitslose		Beschäftigte		Arbeitslosenquote		Zugang offene Stellen	
		in %		in %		in %Pkt		in %
Produktion (Herstellung von Waren)	90	4,7%	6.088	-1,8%	1,5%	0,1%	18	38,5%
Bauwesen	36	2,9%	1.954	-1,4%	1,8%	0,1%	26	271,4%
Handel	62	-11,4%	2.513	-0,4%	2,4%	-0,3%	18	38,5%
Verkehrswesen	18	20,0%	550	4,0%	3,2%	0,4%	31	3000,0%
Beherbergung und Gastronomie	46	-39,5%	887	2,2%	4,9%	-3,1%	21	5,0%
wirtschaftliche Dienstleistungen	109	7,9%	1.016	-1,9%	9,7%	0,8%	77	-6,1%
dar. Überlassung von Arbeitskräften	91	3,4%	738	-6,2%	11,0%	0,9%	74	10,4%
dar. Gebäudebetreuung	17	142,9%	169	10,5%	9,1%	4,8%	3	-80,0%
Gesundheits- und Sozialwesen	49	-10,9%	1.272	0,4%	3,7%	-0,5%	9	125,0%
Weiz	513	-8,1%	20.103	-0,8%	2,5%	-0,2%	215	42,4%
Steiermark	31.377	1,1%	535.843	0,8%	5,5%	0,0%	6.258	-0,9%

Impressum

Herausgeber: Arbeitsmarktservice Steiermark
8020 Graz, Babenbergerstraße 33
Tel. 0316/7081
www.ams.at/stmk

E-Mail: statistik.steiermark@ams.at
Verwendung mit Quellenangabe gestattet



Arbeitsmarktservice Weiz

Hans Klöpfer Gasse 6
8160 Weiz
Tel: (03172) 2374

E-Mail: ams.weiz@ams.at