

Arbeitsmarktinformation September 2019


Arbeitslosigkeit und SchulungsteilnehmerInnen September 2019

		Veränderung zu 2018		Vergleich zur Steiermark	
		absolut	relativ in %		
Bestand vorgemerkte Arbeitslose	488	-32	-6,2%	29.718	0,1%
Frauen	228	-15	-6,2%	14.138	-1,9%
Männer	260	-17	-6,1%	15.580	2,0%
unter 25 Jahre	73	-1	-1,4%	3.452	-1,8%
25 bis unter 50 Jahre	246	-10	-3,9%	16.098	-3,1%
über 50 Jahre	169	-21	-11,1%	10.168	6,2%
AusländerInnen	78	13	20,0%	7.719	4,8%
mit ges. Vermittlungseinschränkungen	164	-15	-8,4%	10.355	5,7%
davon anerkannte Behinderte	25	-2	-7,4%	1.804	11,0%
in Schulungen des AMS	182	-10	-5,2%	7.323	-6,2%
Dynamik: arbeitslos geworden	251	18	7,7%	9.436	1,3%
Arbeitslosigkeit beendet	347	-10	-2,8%	12.299	3,1%
dar. Arbeitsaufnahmen	201	2	1,0%	6.723	5,8%

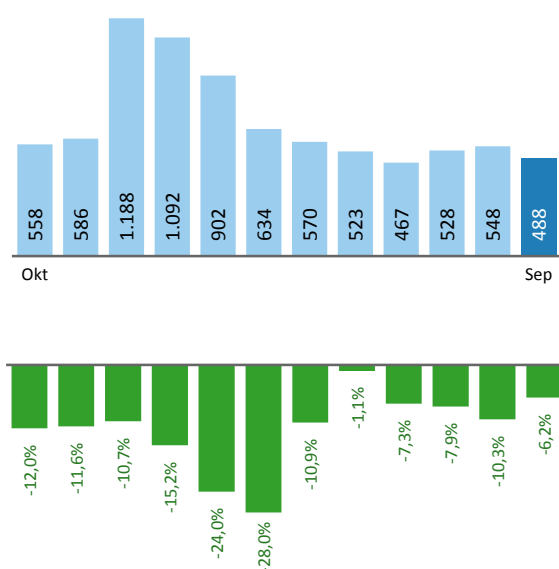
Stellen- und Lehrstellenmarkt September 2019

Bestand	+/- zu 2018		Steiermark		Zugang	+/- zu 2018		Steiermark	
	absolut	in %	absolut	in %		absolut	in %	absolut	in %
offene Stellen (sofort verfügbar)	273	56 25,8%	11.452	-5,7%	offene Stellen	163	66 68,0%	5.846	6,2%
offene Stellen (nicht sofort verf.)	40	6 17,6%	2.086	12,3%					
Lehrstellensuchende	18	4 28,6%	897	-0,9%	Lehrstellensuchende	14	0 0,0%	838	2,3%
offene Lehrstellen (sofort verf.)	23	12 109,1%	1.136	12,8%	offene Lehrstellen	3	-3 -50,0%	382	1,9%

Veränderung der Arbeitslosigkeit September 2019



Veränderung der Arbeitslosigkeit (in den letzten 12 Monaten)

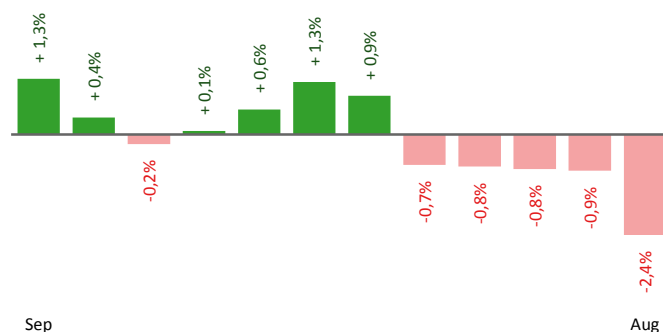


Die Daten auf dieser Seite betreffen den Vormonat August

unselbstständig Beschäftigte August 2019

	Weiz		Steiermark	
		+/- zu 2018		+/- zu 2018
Summe	20.157	-2,4%	537.425	0,2%
Frauen	9.043	-1,2%	243.789	0,2%
Männer	11.114	-3,4%	293.636	0,1%
< 25 Jahre	3.004	-10,2%	66.124	-5,2%
25 bis 50 Jahre	11.500	-2,2%	323.589	0,1%
> 50 Jahre	5.653	1,8%	147.712	3,1%
AusländerInnen	1.447	-11,3%	88.731	4,8%

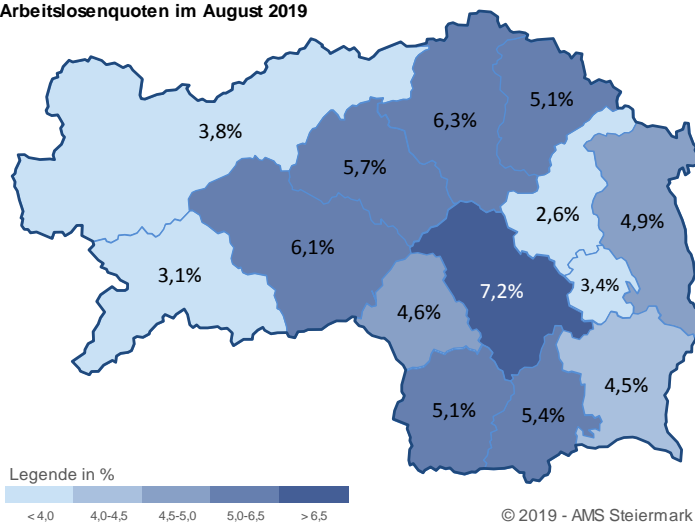
Veränderung der Beschäftigung (in den letzten 12 Monaten)



Arbeitslosenquoten im August 2019

	Weiz		Steiermark	
		+/- in %Pkt.		+/- in %Pkt.
Summe	2,6%	-0,2%	5,5%	0,0%
Frauen	3,2%	-0,1%	6,0%	0,0%
Männer	2,2%	-0,4%	5,1%	0,0%
< 25 Jahre	2,6%	0,6%	5,1%	0,2%
25 bis 50 Jahre	2,4%	-0,3%	5,0%	-0,1%
> 50 Jahre	3,2%	-0,5%	6,7%	0,1%
AusländerInnen	3,9%	-0,1%	7,8%	0,1%

Arbeitslosenquoten im August 2019



Kenndaten nach ausgewählten Wirtschaftsklassen im Monat August 2019

Wirtschaftsklasse	vorgemerkte Arbeitslose		Beschäftigte		Arbeitslosenquote		Zugang offene Stellen	
	Veränderung zum Vorjahresmonat	in %	in %	in %	in %Pkt	in %	in %	
Produktion (Herstellung von Waren)	97	5,4%	6.115	-1,2%	1,6%	0,1%	8	-27,3%
Bauwesen	40	-4,8%	1.959	-1,6%	2,0%	-0,1%	25	316,7%
Handel	56	-25,3%	2.501	-2,1%	2,2%	-0,7%	13	-13,3%
Verkehrswesen	27	-6,9%	534	3,7%	4,8%	-0,5%	2	100,0%
Beherbergung und Gastronomie	42	-12,5%	935	-1,1%	4,3%	-0,5%	15	-28,6%
wirtschaftliche Dienstleistungen	85	-17,5%	1.012	-6,1%	7,7%	-1,0%	59	-20,3%
dar. Überlassung von Arbeitskräften	71	-15,5%	760	-9,0%	8,5%	-0,6%	53	-20,9%
dar. Gebäudebetreuung	10	-9,1%	154	2,7%	6,1%	-0,7%	6	-14,3%
Gesundheits- und Sozialwesen	80	11,1%	1.247	-0,2%	6,0%	0,6%	6	#DIV/0!
Weiz	548	-10,3%	20.157	-2,4%	2,6%	-0,2%	143	4,4%
Steiermark	31.348	0,6%	537.425	0,2%	5,5%	0,0%	5.197	-12,3%

Impressum

Herausgeber: Arbeitsmarktservice Steiermark
8020 Graz, Babenbergerstraße 33
Tel. 0316/7081
www.ams.at/stmk

E-Mail: statistik.steiermark@ams.at
Verwendung mit Quellenangabe gestattet



Arbeitsmarktservice Weiz

Hans Klöpfer Gasse 6
8160 Weiz
Tel: (03172) 2374

E-Mail: ams.weiz@ams.at