

Arbeitsmarktkennndaten September 2024

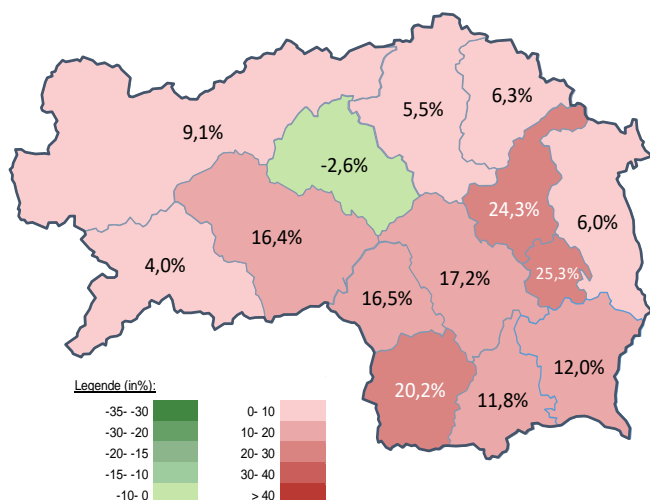
	Veränderung zu 2023		Vergleich zur Steiermark		
	absolut	relativ in %			
Bestand vorgemerkte Arbeitslose	1.102	156		32.310	
Frauen	490	76		14.764	
Männer*	612	80		17.546	
unter 25 Jahre	141	24		3.710	
25 bis unter 50 Jahre	560	74		17.660	
über 50 Jahre	401	58		10.940	
Ausländer_innen	186	21		11.031	
mit ges. Vermittlungseinschränkungen	428	48		11.495	
davon anerkannte Behinderte	106	16		2.444	
in Schulungen des AMS	339	49		8.226	
Dynamik: arbeitslos geworden	377	24		9.497	
Arbeitslosigkeit beendet	539	6		13.239	
dar. Arbeitsaufnahmen	340	29		8.005	

* Männer und Personen mit alternativem Geschlechtseintrag (gilt für den gesamten Bericht)

Stellen- und Lehrstellenmarkt September 2024

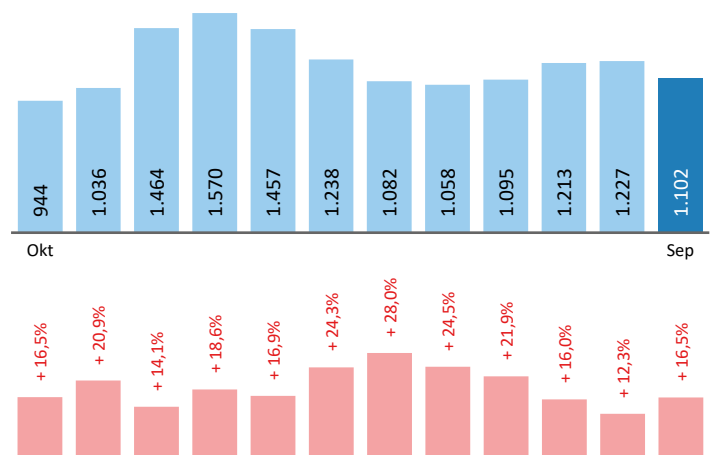
Bestand	Steiermark			Zugang	Steiermark		
	+/- zu 2023		in %		+/- zu 2023		in %
	absolut	in %		absolut	in %		
offene Stellen (sofort verfügbar)	353	-39 -9,9%	12.702 -11,2%	offene Stellen	133	5 3,9%	6.186 1,7%
offene Stellen (nicht sof. verf.)	66	25 61,0%	1.505 11,7%				
Lehrstellensuchende	39	9 30,0%	1.095 15,9%	Lehrstellensuchende	27	-4 -12,9%	862 1,5%
offene Lehrstellen (sofort verf.)	45	7 18,4%	1.349 1,4%	offene Lehrstellen	9	-8 -47,1%	469 9,1%

Veränderung der Arbeitslosigkeit im September 2024



Veränderung der Arbeitslosigkeit

(in den letzten 12 Monaten)

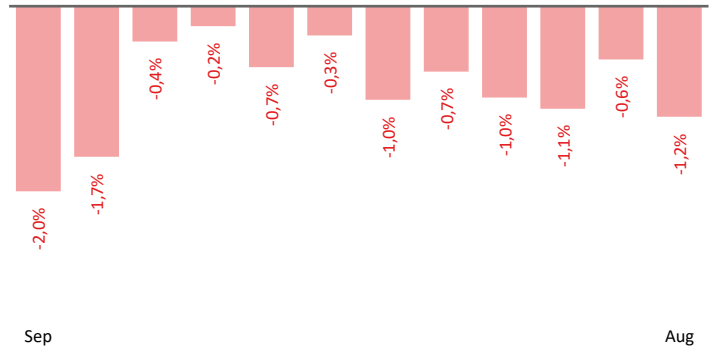


Beschäftigte und Arbeitslosenquoten des Vormonats August 2024

unselbstständig Beschäftigte August 2024

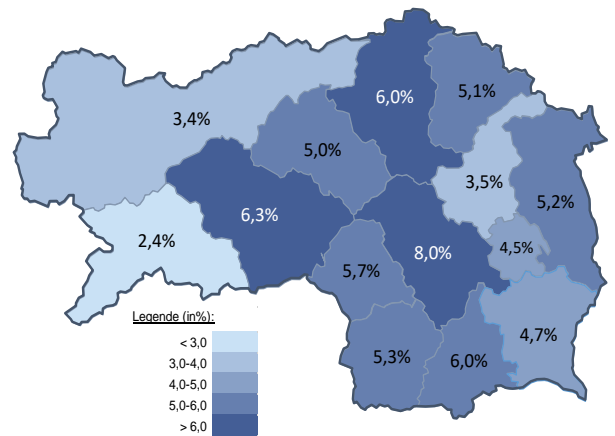
	Voitsberg		Steiermark	
		+/- zu 2023		+/- zu 2023
Summe	20.430	-1,2%	551.606	-0,6%
Frauen	9.673	0,2%	253.155	0,3%
Männer	10.757	-2,4%	298.451	-1,4%
< 25 Jahre	2.405	-4,2%	62.575	-4,5%
25 bis 50 Jahre	11.527	-2,1%	327.641	-0,8%
> 50 Jahre	6.498	1,6%	161.390	1,2%
AusländerInnen	1.668	2,1%	115.906	1,9%

Veränderung der Beschäftigten (in den letzten 12 Monaten)



Arbeitslosenquoten August 2024

	Voitsberg		Steiermark	
		+/- in % Pkt.		+/- in % Pkt.
Summe	5,7%	0,6%	5,9%	0,7%
Frauen	5,7%	0,5%	6,2%	0,5%
Männer	5,6%	0,7%	5,7%	0,9%
< 25 Jahre	5,9%	0,6%	5,7%	0,8%
25 bis 50 Jahre	5,4%	0,8%	5,6%	0,7%
> 50 Jahre	6,1%	0,4%	6,7%	0,7%
AusländerInnen	9,8%	1,0%	8,7%	1,2%



Kenndaten nach ausgewählten Wirtschaftsklassen im Monat August 2024

Veränderung zum Vorjahresmonat	vorgemerkte Arbeitslose		Beschäftigte		Arbeitslosenquote		Zugang offene Stellen	
		in %	in %	in %	in % Pkt		in %	
Produktion (Herstellung von Waren)	203	23,8%	4.711	-3,8%	4,1%	0,9%	7	40,0%
Bauwesen	71	18,3%	1.437	-4,3%	4,7%	0,9%	12	200,0%
Handel	181	9,7%	3.247	-1,7%	5,3%	0,5%	23	-23,3%
Verkehrswesen	58	28,9%	747	-1,6%	7,2%	1,6%	7	600,0%
Beherbergung und Gastronomie	89	-2,2%	719	5,1%	11,0%	-0,7%	23	43,8%
wirtschaftliche Dienstleistungen	181	7,1%	673	-16,2%	21,2%	3,8%	25	-46,8%
dar. Überlassung von Arbeitskräften	117	11,4%	343	-24,8%	25,4%	6,7%	23	-47,7%
dar. Gebäudebetreuung	45	-2,2%	203	5,7%	18,1%	-1,2%	2	0,0%
Gesundheits- und Sozialwesen	224	21,1%	1.892	0,7%	10,6%	1,6%	11	-21,4%
Voitsberg	1.227	12,3%	20.430	-1,2%	5,7%	0,6%	132	-7,0%
Steiermark	34.729	13,9%	551.606	-0,6%	5,9%	0,7%	5.412	-13,0%

Arbeitsmarktservice Voitsberg

Stadtpark 1
8570 Voitsberg
Tel: +43 50 904 640

E-Mail: ams.voitsberg@ams.at



Medieninhaber, Verleger und Herausgeber

Arbeitsmarktservice Steiermark
8020 Graz, Babenbergerstraße 33 | Tel. +43 50 904 640
<https://www.ams.at/#steiermark> | statistik.steiermark@ams.at

Verwendung mit Quellenangabe gestattet