

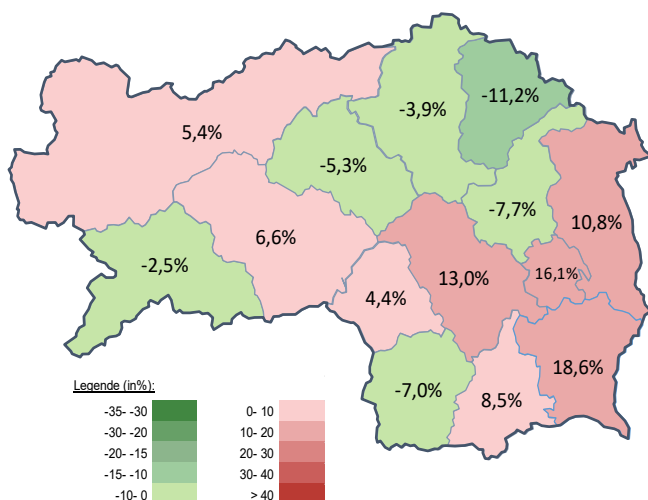
#### Arbeitsmarktkennndaten Mai 2023

	absolut	Veränderung zu 2022		Vergleich zur Steiermark	
		absolut	relativ in %		
<b>Bestand vorgemerkte Arbeitslose</b>	<b>850</b>	<b>36</b>	<b>4,4%</b>	<b>27.922</b>	<b>8,1%</b>
Frauen	372	39	11,7%	12.569	5,0%
Männer	478	-3	-0,6%	15.353	10,9%
unter 25 Jahre	99	7	7,6%	2.885	17,1%
25 bis unter 50 Jahre	429	37	9,4%	15.016	12,1%
über 50 Jahre	322	-8	-2,4%	10.021	0,7%
Ausländer_innen	136	12	9,7%	9.225	23,1%
mit ges. Vermittlungseinschränkungen	344	5	1,5%	10.177	2,8%
davon anerkannte Behinderte	73	3	4,3%	2.051	3,3%
in Schulungen des AMS	335	4	1,2%	7.901	-0,9%
Dynamik: arbeitslos geworden	308	31	11,2%	7.823	8,6%
Arbeitslosigkeit beendet	365	7	2,0%	10.179	-1,6%
dar. Arbeitsaufnahmen	166	-26	-13,5%	5.548	-3,1%

#### Stellen- und Lehrstellenmarkt Mai 2023

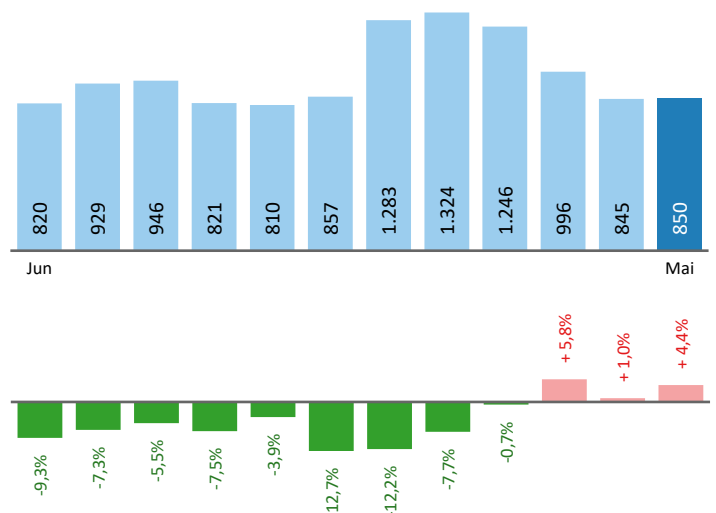
Bestand	Steiermark			Zugang	Steiermark		
	absolut	±- zu 2022 in %	in %		absolut	±- zu 2022 in %	in %
offene Stellen (sofort verfügbar)	486	-65 -11,8%	15.984 -21,0%	offene Stellen	178	-92 -34,1%	6.893 -15,0%
offene Stellen (nicht sof. verf.)	40	-59 -59,6%	1.528 4,7%				
Lehrstellensuchende	22	9 69,2%	463 8,4%	Lehrstellensuchende	17	1 6,3%	555 -8,7%
offene Lehrstellen (sofort verf.)	46	11 31,4%	1.149 -7,2%	offene Lehrstellen	12	-4 -25,0%	370 12,5%

#### Veränderung der Arbeitslosigkeit im Mai 2023



#### Veränderung der Arbeitslosigkeit

(in den letzten 12 Monaten)



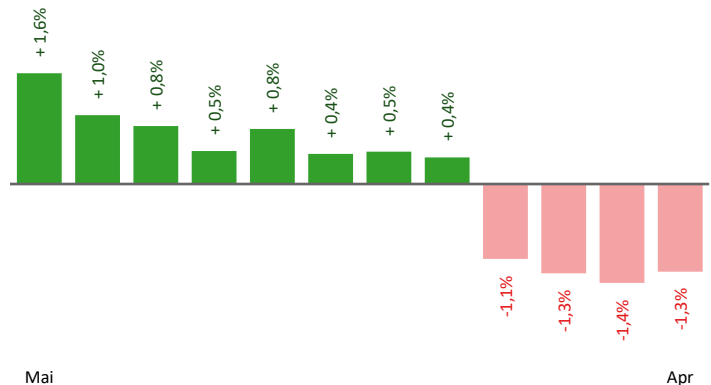
## Beschäftigte und Arbeitslosenquoten des Vormonats April 2023

Veränderungen zum Vorjahr sind zum Teil durch die neue Erfassung der Beschäftigten ab 2023 nach Gemeindekennziffern, anstatt nach Postleitzahlen, bedingt

### unselbstständig Beschäftigte April 2023

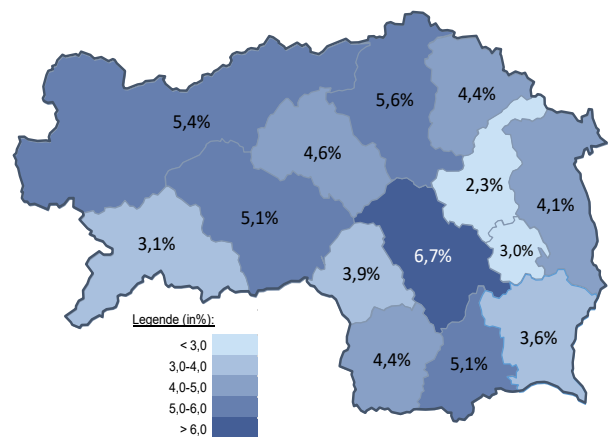
	Voitsberg		Steiermark	
		+/- zu 2022		+/- zu 2022
<b>Summe</b>	<b>20.637</b>	<b>-1,3%</b>	<b>547.156</b>	<b>0,7%</b>
Frauen	9.641	-1,3%	250.051	0,9%
Männer	10.996	-1,3%	297.105	0,6%
< 25 Jahre	2.339	-1,7%	59.889	0,1%
25 bis 50 Jahre	11.907	-1,5%	329.353	0,5%
> 50 Jahre	6.391	-0,7%	157.914	1,5%
AusländerInnen	1.608	5,0%	108.461	6,7%

### Veränderung der Beschäftigten (in den letzten 12 Monaten)



### Arbeitslosenquoten April 2023

	Voitsberg		Steiermark	
		+/- in % Pkt.		+/- in % Pkt.
<b>Summe</b>	<b>3,9%</b>	<b>0,1%</b>	<b>5,0%</b>	<b>0,2%</b>
Frauen	3,7%	0,4%	5,0%	0,1%
Männer	4,1%	-0,2%	5,1%	0,2%
< 25 Jahre	3,5%	-0,1%	4,8%	0,5%
25 bis 50 Jahre	3,4%	0,2%	4,5%	0,3%
> 50 Jahre	5,1%	0,0%	6,2%	-0,2%
AusländerInnen	7,5%	-0,1%	8,0%	0,5%



### Kenndaten nach ausgewählten Wirtschaftsklassen im Monat April 2023

Veränderung zum Vorjahresmonat	vorgemerkte Arbeitslose		Beschäftigte		Arbeitslosenquote		Zugang offene Stellen	
		in %		in %		in %Pkt		in %
Produktion (Herstellung von Waren)	124	-13,3%	4.834	-0,2%	2,5%	-0,4%	9	-43,8%
Bauwesen	65	6,6%	1.456	0,1%	4,3%	0,2%	10	-37,5%
Handel	113	10,8%	3.332	-2,9%	3,3%	0,4%	36	-7,7%
Verkehrswesen	29	-21,6%	777	0,4%	3,6%	-1,0%	4	100,0%
Beherbergung und Gastronomie	90	-6,3%	635	-5,5%	12,4%	-0,1%	29	-14,7%
wirtschaftliche Dienstleistungen	138	1,5%	859	-6,0%	13,8%	0,9%	60	62,2%
dar. Überlassung von Arbeitskräften	102	-1,0%	492	-10,1%	17,2%	1,3%	47	42,4%
dar. Gebäudebetreuung	22	15,8%	215	-1,4%	9,3%	1,3%	7	133,3%
Gesundheits- und Sozialwesen	116	5,5%	1.939	-0,2%	5,6%	0,3%	13	18,2%
<b>Voitsberg</b>	<b>845</b>	<b>1,0%</b>	<b>20.637</b>	<b>-1,3%</b>	<b>3,9%</b>	<b>0,1%</b>	<b>184</b>	<b>-0,5%</b>
Steiermark	29.078	4,2%	547.156	0,7%	5,0%	0,2%	6.031	-16,1%

#### Arbeitsmarktservice Voitsberg

Stadtpark 1  
8570 Voitsberg  
Tel: +43 50 904 640

E-Mail: [ams.voitsberg@ams.at](mailto:ams.voitsberg@ams.at)



#### Medieninhaber, Verleger und Herausgeber

Arbeitsmarktservice Steiermark  
8020 Graz, Babenbergerstraße 33 | Tel. +43 50 904 640  
<https://www.ams.at/#steiermark> | [statistik.steiermark@ams.at](mailto:statistik.steiermark@ams.at)

Verwendung mit Quellenangabe gestattet