

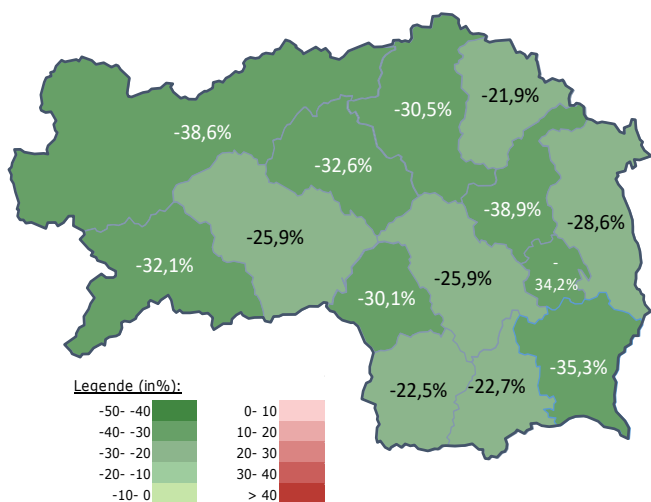
#### Arbeitsmarktkennndaten Juli 2021

		Veränderung zu 2020		Vergleich zur Steiermark	
		absolut	relativ in %		
<b>Bestand vorgemerkte Arbeitslose</b>	<b>1.002</b>	<b>-432</b>	<b>-30,1%</b>	<b>31.526</b>	<b>-27,9%</b>
Frauen	459	-218	-32,2%	15.407	-27,2%
Männer	543	-214	-28,3%	16.119	-28,5%
unter 25 Jahre	114	-53	-31,7%	2.957	-38,7%
25 bis unter 50 Jahre	488	-290	-37,3%	16.842	-32,2%
über 50 Jahre	400	-89	-18,2%	11.727	-16,5%
AusländerInnen	117	-42	-26,4%	8.231	-29,2%
mit ges. Vermittlungseinschränkungen	381	-71	-15,7%	11.288	-13,9%
davon anerkannte Behinderte	85	-16	-15,8%	2.151	-7,9%
in Schulungen des AMS	319	33	11,5%	7.580	18,7%
Dynamik: arbeitslos geworden	411	58	16,4%	9.640	10,6%
Arbeitslosigkeit beendet	363	-152	-29,5%	9.978	-20,1%
dar. Arbeitsaufnahmen	152	-120	-44,1%	4.390	-40,9%

#### Stellen- und Lehrstellenmarkt Juli 2021

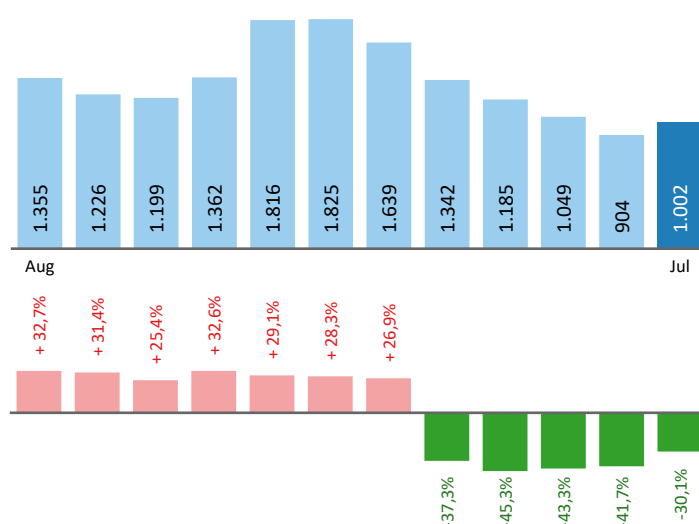
Bestand	Steiermark			Zugang	Steiermark						
	+/- zu 2020		in %		+/- zu 2020		in %				
	absolut	in %		absolut	in %						
offene Stellen (sofort verfügbar)	528	254	92,7%	16.745	79,2%	offene Stellen	232	87	60,0%	7.437	46,6%
offene Stellen (nicht sof. verf.)	101	52	106,1%	1.406	20,0%	Lehrstellensuchende	30	-13	-30,2%	857	-10,4%
Lehrstellensuchende	67	-26	-28,0%	1.371	11,0%	offene Lehrstellen	9	-1	-10,0%	309	-13,0%
offene Lehrstellen (sofort verf.)	18	-10	-35,7%	1.056	1,8%						

#### Veränderung der Arbeitslosigkeit im Juli 2021



#### Veränderung der Arbeitslosigkeit

(in den letzten 12 Monaten)

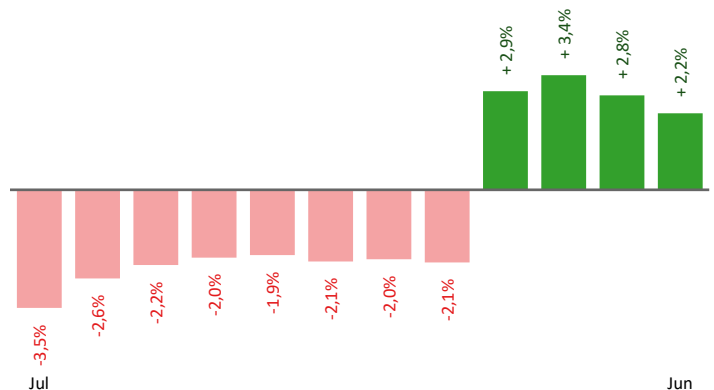


## Beschäftigte und Arbeitslosenquoten des Vormonats Juni 2021

### unselbstständig Beschäftigte Juni 2021

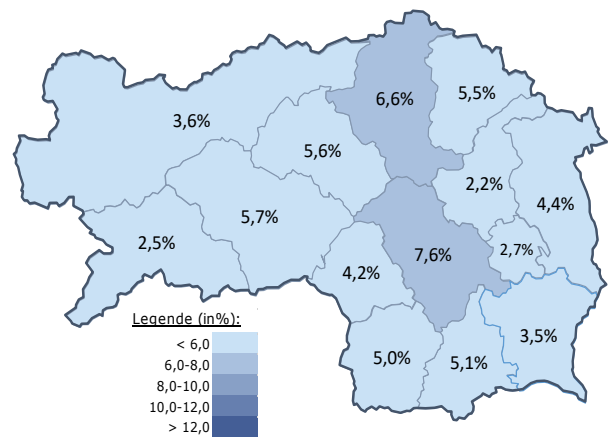
	Voitsberg		Steiermark	
		+/- zu 2020		+/- zu 2020
<b>Summe</b>	<b>20.787</b>	<b>2,2%</b>	<b>540.124</b>	<b>3,4%</b>
Frauen	9.713	3,1%	246.346	3,8%
Männer	11.074	1,5%	293.778	3,0%
< 25 Jahre	2.453	5,1%	61.030	4,1%
25 bis 50 Jahre	12.033	1,6%	325.762	3,1%
> 50 Jahre	6.301	2,4%	153.332	3,6%
AusländerInnen	1.408	12,7%	97.886	13,4%

### Veränderung der Beschäftigten (in den letzten 12 Monaten)



### Arbeitslosenquoten Juni 2021

	Voitsberg		Steiermark	
		+/- in %Pkt.		+/- in %Pkt.
<b>Summe</b>	<b>4,2%</b>	<b>-2,9%</b>	<b>5,4%</b>	<b>-2,8%</b>
Frauen	4,0%	-3,3%	5,6%	-3,1%
Männer	4,3%	-2,6%	5,3%	-2,5%
< 25 Jahre	3,4%	-3,3%	4,1%	-4,0%
25 bis 50 Jahre	3,5%	-3,3%	4,8%	-3,0%
> 50 Jahre	5,6%	-2,0%	7,2%	-1,9%
AusländerInnen	7,6%	-5,6%	8,2%	-4,9%



### Kenndaten nach ausgewählten Wirtschaftsklassen im Monat Juni 2021

Veränderung zum Vorjahresmonat	vorgemerkte Arbeitslose		Beschäftigte		Arbeitslosenquote		Zugang offene Stellen	
		in %		in %		in %Pkt		in %
Produktion (Herstellung von Waren)	130	-43,0%	4.794	1,6%	2,6%	-2,0%	21	16,7%
Bauwesen	70	-30,7%	1.448	2,7%	4,6%	-2,1%	6	-33,3%
Handel	127	-45,3%	3.424	3,5%	3,6%	-3,0%	44	131,6%
Verkehrswesen	39	-33,9%	796	4,2%	4,7%	-2,5%	14	600,0%
Beherbergung und Gastronomie	68	-67,3%	720	18,4%	8,6%	-16,9%	30	275,0%
wirtschaftliche Dienstleistungen	132	-53,4%	947	13,1%	12,2%	-13,0%	55	57,1%
dar. Überlassung von Arbeitskräften	81	-60,7%	601	30,7%	11,9%	-19,1%	51	75,9%
dar. Gebäudebetreuung	35	-34,0%	203	-4,2%	14,7%	-5,3%	3	-50,0%
Gesundheits- und Sozialwesen	145	-9,9%	1.791	3,8%	7,5%	-1,0%	23	109,1%
<b>Voitsberg</b>	<b>904</b>	<b>-41,7%</b>	<b>20.787</b>	<b>2,2%</b>	<b>4,2%</b>	<b>-2,9%</b>	<b>220</b>	<b>67,9%</b>
Steiermark	31.025	-33,7%	540.124	3,4%	5,4%	-2,8%	7.666	63,7%

#### Arbeitsmarktservice Voitsberg

Stadtpark 1  
8570 Voitsberg  
Tel: +43 50 904 640

E-Mail: ams.voitsberg@ams.at



#### Medieninhaber, Verleger und Herausgeber

Arbeitsmarktservice Steiermark  
8020 Graz, Babenbergerstraße 33 | Tel. +43 50 904 640  
<https://www.ams.at/#steiermark> | statistik.steiermark@ams.at

Verwendung mit Quellenangabe gestattet