

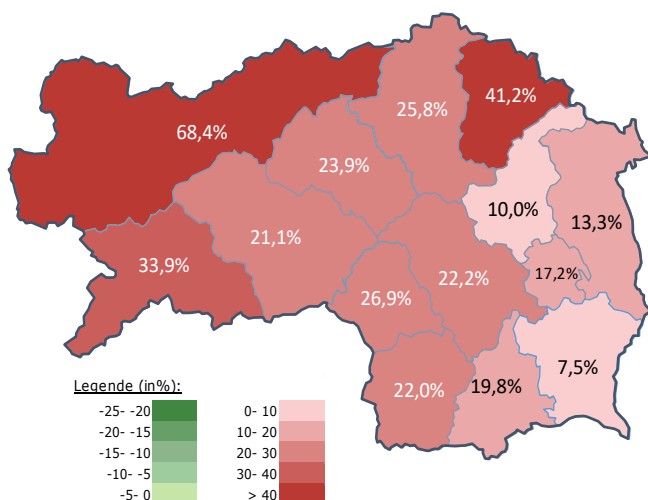
#### Arbeitsmarktkennndaten Februar 2021

	absolut	Veränderung zu 2020		Vergleich zur Steiermark	
		absolut	relativ in %	absolut	relativ in %
<b>Bestand vorgemerkte Arbeitslose</b>	<b>1.639</b>	<b>347</b>	<b>26,9%</b>	<b>50.467</b>	<b>23,3%</b>
Frauen	642	159	32,9%	20.820	32,2%
Männer	997	188	23,2%	29.647	17,7%
unter 25 Jahre	168	31	22,6%	4.790	14,0%
25 bis unter 50 Jahre	856	175	25,7%	28.040	24,4%
über 50 Jahre	615	141	29,7%	17.637	24,2%
AusländerInnen	211	50	31,1%	14.029	29,0%
mit ges. Vermittlungseinschränkungen	519	98	23,3%	14.459	18,4%
davon anerkannte Behinderte	116	28	31,8%	2.656	21,3%
in Schulungen des AMS	327	22	7,2%	8.165	8,3%
Dynamik: arbeitslos geworden	260	-91	-25,9%	6.373	-19,2%
Arbeitslosigkeit beendet	496	-64	-11,4%	12.909	-3,4%
dar. Arbeitsaufnahmen	253	-91	-26,5%	7.944	-1,2%

#### Stellen- und Lehrstellenmarkt Februar 2021

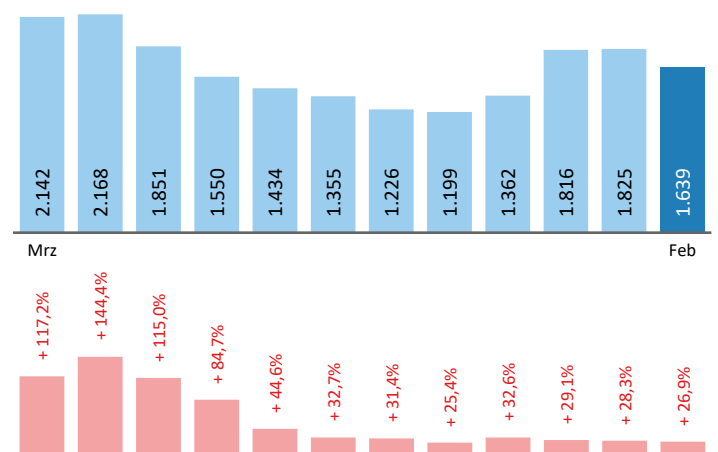
Bestand	Steiermark			Zugang	Steiermark						
	+/- zu 2020		in %		+/- zu 2020		in %				
	absolut	in %			absolut	in %					
offene Stellen (sofort verfügbar)	261	-2	-0,8%	9.841	-9,6%	offene Stellen	213	11	5,4%	6.392	6,3%
offene Stellen (nicht sof. verf.)	181	99	120,7%	2.753	28,2%	Lehrstellensuchende	67	49	272,2%	578	-30,4%
Lehrstellensuchende	12	-3	-20,0%	526	-16,1%	offene Lehrstellen	16	4	33,3%	523	-17,6%
offene Lehrstellen (sofort verf.)	13	-26	-66,7%	761	-15,6%						

#### Veränderung der Arbeitslosigkeit im Februar 2021



#### Veränderung der Arbeitslosigkeit

(in den letzten 12 Monaten)

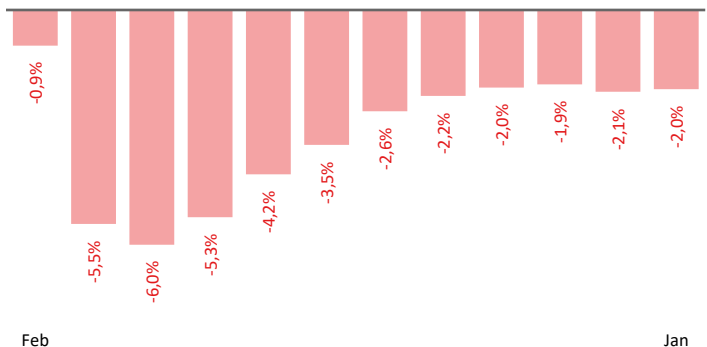


## Beschäftigte und Arbeitslosenquoten des Vormonats Januar 2021

### unselbstständig Beschäftigte Januar 2021

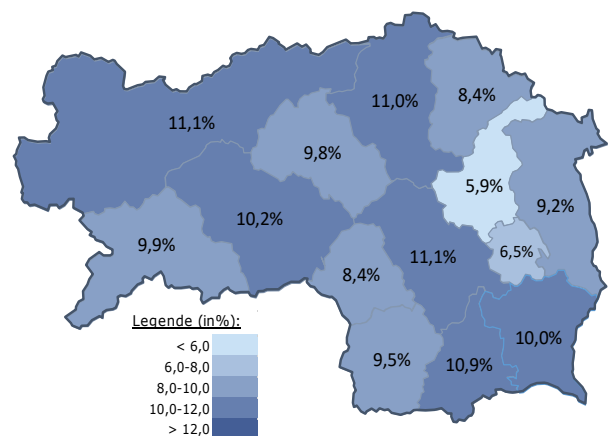
	Voitsberg		Steiermark	
		+/- zu 2020		+/- zu 2020
<b>Summe</b>	<b>20.003</b>	<b>-2,0%</b>	<b>509.502</b>	<b>-2,0%</b>
Frauen	9.510	-1,6%	237.019	-2,1%
Männer	10.493	-2,5%	272.483	-1,9%
< 25 Jahre	2.317	-2,6%	57.092	-5,3%
25 bis 50 Jahre	11.688	-2,5%	308.547	-2,2%
> 50 Jahre	5.998	-0,8%	143.863	-0,3%
AusländerInnen	1.237	1,6%	82.454	-1,6%

### Veränderung der Beschäftigten (in den letzten 12 Monaten)



### Arbeitslosenquoten Januar 2021

	Voitsberg		Steiermark	
		+/- in %Pkt.		+/- in %Pkt.
<b>Summe</b>	<b>8,4%</b>	<b>1,8%</b>	<b>9,8%</b>	<b>1,9%</b>
Frauen	7,0%	2,4%	8,5%	2,2%
Männer	9,5%	1,4%	11,0%	1,6%
< 25 Jahre	7,7%	1,4%	8,9%	1,5%
25 bis 50 Jahre	7,4%	1,5%	9,2%	1,9%
> 50 Jahre	10,4%	2,6%	11,5%	2,1%
AusländerInnen	17,0%	3,1%	15,8%	3,2%



### Kenndaten nach ausgewählten Wirtschaftsklassen im Monat Januar 2021

Veränderung zum Vorjahresmonat	vorgemerkte Arbeitslose		Beschäftigte		Arbeitslosenquote		Zugang offene Stellen	
		in %		in %		in %Pkt		in %
Produktion (Herstellung von Waren)	225	33,9%	4.716	-2,2%	4,6%	1,2%	23	9,5%
Bauwesen	325	6,9%	1.170	0,2%	21,7%	1,1%	21	50,0%
Handel	214	33,8%	3.315	-0,6%	6,1%	1,5%	25	-7,4%
Verkehrswesen	75	31,6%	750	-3,0%	9,1%	2,2%	1	-90,9%
Beherbergung und Gastronomie	162	63,6%	630	-14,2%	20,5%	8,6%	15	-53,1%
wirtschaftliche Dienstleistungen	265	11,8%	827	-9,3%	24,3%	3,6%	56	-28,2%
dar. Überlassung von Arbeitskräften	159	-3,6%	477	-12,0%	25,0%	1,7%	50	-20,6%
dar. Gebäudebetreuung	79	36,2%	207	1,0%	27,6%	5,6%	5	150,0%
Gesundheits- und Sozialwesen	195	53,5%	1.743	0,9%	10,1%	3,2%	58	544,4%
<b>Voitsberg</b>	<b>1.825</b>	<b>28,3%</b>	<b>20.003</b>	<b>-2,0%</b>	<b>8,4%</b>	<b>1,8%</b>	<b>228</b>	<b>1,8%</b>
Steiermark	55.630	23,7%	509.502	-2,0%	9,8%	1,9%	5.703	-18,2%

#### Arbeitsmarktservice Voitsberg

Stadtpark 1  
8570 Voitsberg  
Tel: +43 50 904 640

E-Mail: ams.voitsberg@ams.at



#### Medieninhaber, Verleger und Herausgeber

Arbeitsmarktservice Steiermark  
8020 Graz, Babenbergerstraße 33 | Tel. +43 50 904 640  
<https://www.ams.at/#steiermark> | statistik.steiermark@ams.at

Verwendung mit Quellenangabe gestattet