

## Arbeitsmarktinformation Juli 2019


### Arbeitslosigkeit und SchulungsteilnehmerInnen Juli 2019

		Veränderung zu 2018		Vergleich zur Steiermark	
		absolut	relativ in %		
<b>Bestand vorgemerkte Arbeitslose</b>	<b>992</b>	<b>24</b>	<b>2,5%</b>	<b>30.544</b>	<b>0,0%</b>
Frauen	486	-24	-4,7%	14.969	-0,5%
Männer	506	48	10,5%	15.575	0,6%
unter 25 Jahre	130	-6	-4,4%	3.370	-0,7%
25 bis unter 50 Jahre	509	13	2,6%	16.630	-2,6%
über 50 Jahre	353	17	5,1%	10.544	4,8%
AusländerInnen	111	8	7,8%	7.162	4,5%
mit ges. Vermittlungseinschränkungen	364	53	17,0%	10.598	6,1%
davon anerkannte Behinderte	69	16	30,2%	1.831	16,7%
in Schulungen des AMS	244	-85	-25,8%	6.749	-8,0%
Dynamik: arbeitslos geworden	469	30	6,8%	10.359	1,5%
Arbeitslosigkeit beendet	351	-44	-11,1%	9.602	-1,4%
dar. Arbeitsaufnahmen	155	-9	-5,5%	4.375	-3,4%

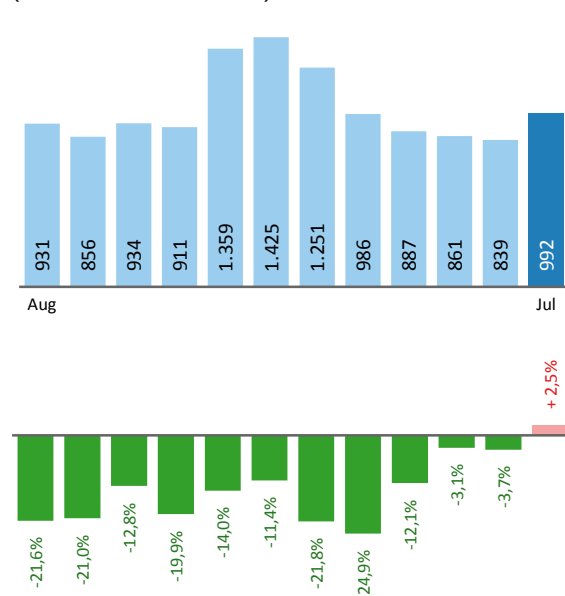
### Stellen- und Lehrstellenmarkt Juli 2019

Bestand	+/- zu 2018		Steiermark		Zugang	+/- zu 2018		Steiermark	
	absolut	in %	absolut	in %		absolut	in %	absolut	in %
offene Stellen (sofort verfügbar)	332	-30 -8,3%	11.768	-6,9%	offene Stellen	212	-39 -15,5%	6.587	-5,4%
offene Stellen (nicht sofort verf.)	53	-40 -43,0%	1.898	20,6%	Lehrstellensuchende	27	3 12,5%	904	1,6%
Lehrstellensuchende	43	4 10,3%	1.070	4,4%	offene Lehrstellen	8	1 14,3%	275	-11,9%
offene Lehrstellen (sofort verf.)	31	0 0,0%	772	5,0%					

### Veränderung der Arbeitslosigkeit Juli 2019



### Veränderung der Arbeitslosigkeit (in den letzten 12 Monaten)



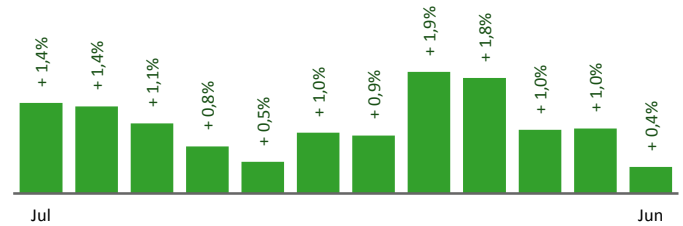
## Die Daten auf dieser Seite betreffen den Vormonat Juni

### unselbstständig Beschäftigte Juni 2019

	Voitsberg		Steiermark	
		+/- zu 2018		+/- zu 2018
<b>Summe</b>	<b>21.226</b>	<b>0,4%</b>	<b>537.651</b>	<b>1,6%</b>
Frauen	9.852	0,5%	244.735	1,4%
Männer	11.374	0,3%	292.916	1,7%
< 25 Jahre	2.485	-1,9%	62.706	-0,9%
25 bis 50 Jahre	12.504	-0,7%	326.733	1,0%
> 50 Jahre	6.237	3,9%	148.212	4,0%
AusländerInnen	1.326	10,8%	89.284	8,4%

### Veränderung der Beschäftigung

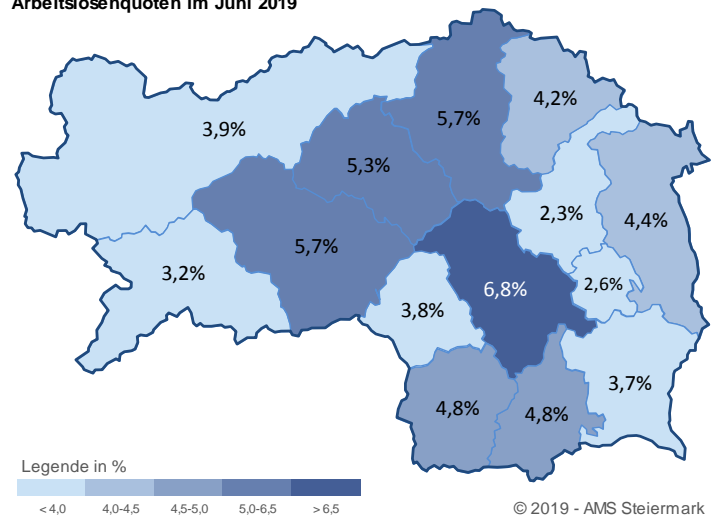
(in den letzten 12 Monaten)



### Arbeitslosenquoten im Juni 2019

	Voitsberg		Steiermark	
		+/- in %Pkt.		+/- in %Pkt.
<b>Summe</b>	<b>3,8%</b>	<b>-0,2%</b>	<b>5,0%</b>	<b>-0,1%</b>
Frauen	3,8%	-0,5%	5,3%	-0,1%
Männer	3,8%	0,1%	4,9%	-0,1%
< 25 Jahre	4,3%	-0,3%	4,7%	0,2%
25 bis 50 Jahre	3,5%	0,1%	4,5%	-0,2%
> 50 Jahre	4,2%	-0,6%	6,3%	0,0%
AusländerInnen	6,5%	-1,8%	7,6%	-0,1%

### Arbeitslosenquoten im Juni 2019



### Kenndaten nach ausgewählten Wirtschaftsklassen im Monat Juni 2019

Veränderung zum Vorjahresmonat	vorgemerkte Arbeitslose		Beschäftigte		Arbeitslosenquote		Zugang offene Stellen	
		in %		in %		in %Pkt		in %
Produktion (Herstellung von Waren)	142	46,4%	4.892	1,5%	2,8%	0,8%	23	-57,4%
Bauwesen	55	3,8%	1.462	1,0%	3,6%	0,1%	14	-17,6%
Handel	121	-10,4%	3.391	0,1%	3,4%	-0,4%	14	-30,0%
Verkehrswesen	28	12,0%	820	2,6%	3,3%	0,3%	2	-50,0%
Beherbergung und Gastronomie	72	-17,2%	808	-3,5%	8,2%	-1,2%	24	9,1%
wirtschaftliche Dienstleistungen	201	-6,5%	1.065	-7,3%	15,9%	0,1%	51	-30,1%
dar. Überlassung von Arbeitskräften	163	2,5%	680	-13,6%	19,3%	2,5%	46	-25,8%
dar. Gebäudebetreuung	28	-26,3%	209	3,0%	11,8%	-4,0%	4	0,0%
Gesundheits- und Sozialwesen	63	-7,4%	1.664	2,4%	3,6%	-0,4%	4	-55,6%
<b>Voitsberg</b>	<b>839</b>	<b>-3,7%</b>	<b>21.226</b>	<b>0,4%</b>	<b>3,8%</b>	<b>-0,2%</b>	<b>156</b>	<b>-30,7%</b>
Steiermark	28.567	-0,4%	537.651	1,6%	5,0%	-0,1%	5.443	-21,0%

### Impressum

Herausgeber: Arbeitsmarktservice Steiermark  
8020 Graz, Babenbergerstraße 33  
Tel. 0316/7081  
www.ams.at/stmk

E-Mail: statistik.steiermark@ams.at  
Verwendung mit Quellenangabe gestattet



### Arbeitsmarktservice Voitsberg

Stadtpark 1  
8570 Voitsberg  
Tel: (03142) 21 7 37

E-Mail: ams.voitsberg@ams.at