

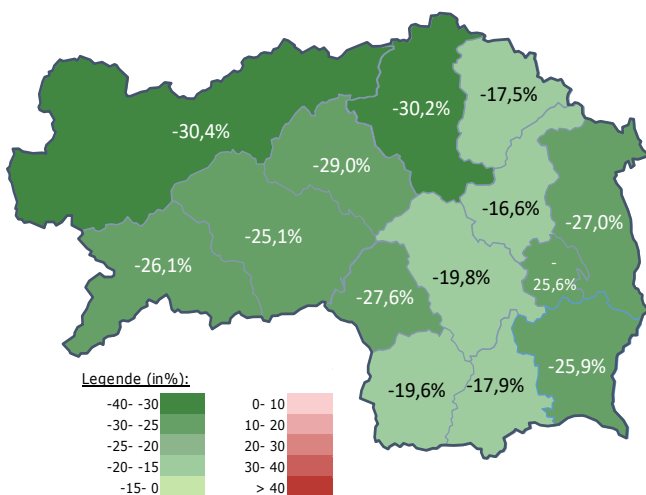
## Arbeitsmarktkennndaten September 2021

		Veränderung zu 2020		Vergleich zur Steiermark	
		absolut	relativ in %		
<b>Bestand vorgemerkte Arbeitslose</b>	<b>851</b>	<b>-181</b>	<b>-17,5%</b>	<b>29.777</b>	<b>-22,4%</b>
Frauen	438	-75	-14,6%	14.233	-20,8%
Männer	413	-106	-20,4%	15.544	-23,9%
unter 25 Jahre	86	-37	-30,1%	3.048	-23,8%
25 bis unter 50 Jahre	398	-111	-21,8%	15.785	-26,5%
über 50 Jahre	367	-33	-8,3%	10.944	-15,3%
AusländerInnen	142	-52	-26,8%	8.549	-19,7%
mit ges. Vermittlungseinschränkungen	363	7	2,0%	10.741	-13,4%
davon anerkannte Behinderte	84	13	18,3%	2.066	-8,0%
in Schulungen des AMS	280	36	14,8%	8.264	20,5%
Dynamik: arbeitslos geworden	217	-14	-6,1%	9.013	11,0%
Arbeitslosigkeit beendet	319	-52	-14,0%	12.314	-3,8%
dar. Arbeitsaufnahmen	182	-9	-4,7%	6.926	-8,0%

## Stellen- und Lehrstellenmarkt September 2021

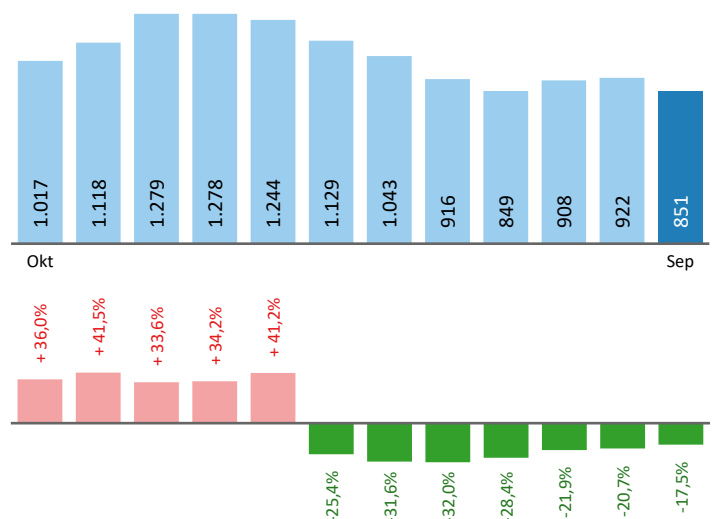
Bestand	Steiermark			Zugang	Steiermark						
	+/- zu 2020		in %		+/- zu 2020		in %				
	absolut	in %		absolut	in %						
offene Stellen (sofort verfügbar)	389	187	92,6%	17.465	73,7%	offene Stellen	214	106	98,1%	7.299	33,9%
offene Stellen (nicht sof. verf.)	126	81	180,0%	1.705	21,9%	Lehrstellensuchende	9	-4	-30,8%	752	8,5%
Lehrstellensuchende	24	1	4,3%	951	-10,1%	offene Lehrstellen	9	5	125,0%	340	26,4%
offene Lehrstellen (sofort verf.)	49	16	48,5%	1.457	28,3%						

## Veränderung der Arbeitslosigkeit im September 2021



## Veränderung der Arbeitslosigkeit

(in den letzten 12 Monaten)

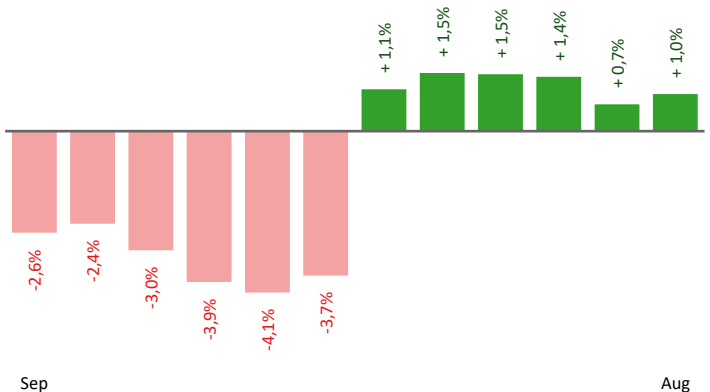


## Beschäftigte und Arbeitslosenquoten des Vormonats August 2021

### unselbstständig Beschäftigte August 2021

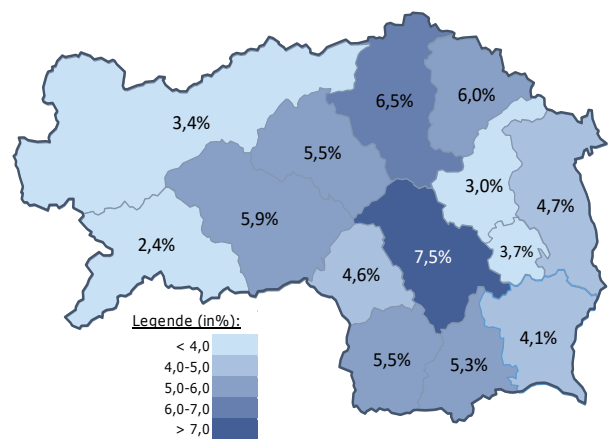
	Mürzzuschlag		Steiermark	
		+/- zu 2020		+/- zu 2020
<b>Summe</b>	<b>14.554</b>	<b>1,0%</b>	<b>543.832</b>	<b>2,3%</b>
Frauen	6.662	1,8%	247.009	2,3%
Männer	7.892	0,2%	296.823	2,4%
< 25 Jahre	1.699	2,2%	65.828	3,4%
25 bis 50 Jahre	8.353	0,8%	324.653	1,9%
> 50 Jahre	4.502	0,7%	153.351	2,9%
AusländerInnen	1.236	12,4%	98.997	9,6%

### Veränderung der Beschäftigten (in den letzten 12 Monaten)



### Arbeitslosenquoten August 2021

	Mürzzuschlag		Steiermark	
		+/- in %Pkt.		+/- in %Pkt.
<b>Summe</b>	<b>6,0%</b>	<b>-1,5%</b>	<b>5,6%</b>	<b>-1,8%</b>
Frauen	6,6%	-1,7%	6,1%	-1,7%
Männer	5,4%	-1,4%	5,1%	-1,8%
< 25 Jahre	5,3%	-2,1%	4,5%	-2,1%
25 bis 50 Jahre	5,0%	-1,8%	5,1%	-1,9%
> 50 Jahre	7,9%	-0,8%	7,1%	-1,3%
AusländerInnen	10,1%	-5,2%	8,0%	-3,0%



### Kenndaten nach ausgewählten Wirtschaftsklassen im Monat August 2021

Veränderung zum Vorjahresmonat	vorgemerkte Arbeitslose		Beschäftigte		Arbeitslosenquote		Zugang offene Stellen	
		in %		in %		in %Pkt		in %
Produktion (Herstellung von Waren)	197	-25,9%	4.623	-4,7%	4,1%	-1,1%	30	900,0%
Bauwesen	46	-2,1%	954	24,4%	4,6%	-1,2%	21	425,0%
Handel	119	-20,1%	1.778	-0,8%	6,3%	-1,4%	40	185,7%
Verkehrswesen	60	-7,7%	738	8,8%	7,5%	-1,2%	2	-33,3%
Beherbergung und Gastronomie	85	-33,6%	546	3,6%	13,5%	-6,1%	47	291,7%
wirtschaftliche Dienstleistungen	142	-16,5%	576	17,1%	19,8%	-5,9%	66	288,2%
dar. Überlassung von Arbeitskräften	87	-20,2%	298	37,3%	22,6%	-10,8%	63	384,6%
dar. Gebäudebetreuung	46	2,2%	177	-3,3%	20,6%	0,9%	2	-50,0%
Gesundheits- und Sozialwesen	107	-4,5%	1.016	9,8%	9,5%	-1,3%	7	16,7%
<b>Mürzzuschlag</b>	<b>922</b>	<b>-20,7%</b>	<b>14.554</b>	<b>1,0%</b>	<b>6,0%</b>	<b>-1,5%</b>	<b>233</b>	<b>158,9%</b>
Steiermark	32.145	-23,7%	543.832	2,3%	5,6%	-1,8%	7.185	47,0%

#### Arbeitsmarktservice Mürzzuschlag

Grazer Straße 5  
8680 Mürzzuschlag  
Tel: +43 50 904 640

E-Mail: ams.muerzzuschlag@ams.at



#### Medieninhaber, Verleger und Herausgeber

Arbeitsmarktservice Steiermark  
8020 Graz, Babenbergerstraße 33 | Tel +43 50 904 640  
<https://www.ams.at/#steiermark> | statistik.steiermark@ams.at

Verwendung mit Quellenangabe gestattet