

Arbeitsmarktkennndaten Dezember 2024

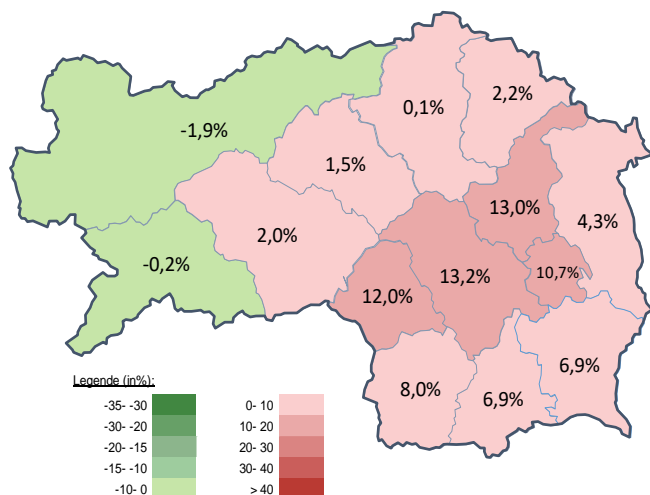
		Veränderung zu 2023		Vergleich zur Steiermark	
		absolut	relativ in %		
Bestand vorgemerkte Arbeitslose	1.689	-32	-1,9%	45.095	8,7%
Frauen	555	-3	-0,5%	16.469	12,8%
Männer*	1.134	-29	-2,5%	28.626	6,5%
unter 25 Jahre	205	-26	-11,3%	4.778	2,8%
25 bis unter 50 Jahre	878	-19	-2,1%	25.280	9,6%
über 50 Jahre	606	13	2,2%	15.037	9,3%
Ausländer_innen	426	-36	-7,8%	15.548	12,5%
mit gesundheitl. Vermittlungseinschränkungen	513	44	9,4%	13.585	10,4%
davon anerkannte Behinderte	154	28	22,2%	2.895	16,8%
in Schulungen des AMS	328	-9	-2,7%	7.825	-0,4%
Dynamik: arbeitslos geworden	883	-132	-13,0%	15.781	-8,9%
Arbeitslosigkeit beendet	1.099	-49	-4,3%	7.180	-2,1%
dar. Arbeitsaufnahmen	917	-31	-3,3%	3.521	-0,9%

* Männer und Personen mit alternativem Geschlechtseintrag (gilt für den gesamten Bericht)

Stellen- und Lehrstellenmarkt Dezember 2024

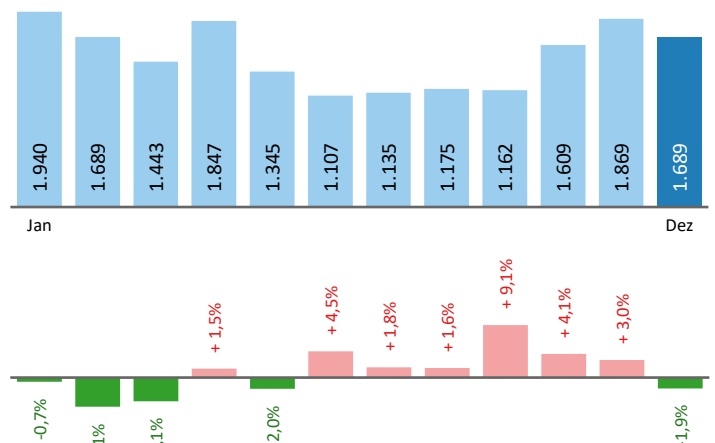
Bestand	+/- zu 2023			Steiermark		Zugang	+/- zu 2023			Steiermark	
	absolut	in %	in %	absolut	in %		absolut	in %	absolut	in %	
offene Stellen (sofort verfügbar)	858	-234	-21,4%	11.092	-7,7%	offene Stellen	261	-61	-18,9%	3.548	-11,1%
offene Stellen (nicht sof. verf.)	66	-16	-19,5%	1.836	18,6%	Lehrstellensuchende	28	-5	-15,2%	640	-4,9%
Lehrstellensuchende	21	-12	-36,4%	787	-7,5%	offene Lehrstellen	17	-47	-73,4%	402	-50,2%
offene Lehrstellen (sofort verf.)	142	-56	-28,3%	988	-7,3%						

Veränderung der Arbeitslosigkeit im Dezember 2024



Veränderung der Arbeitslosigkeit

(in den letzten 12 Monaten)

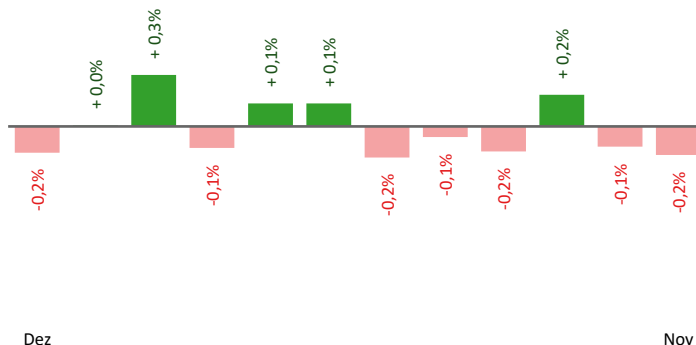


Beschäftigte und Arbeitslosenquoten des Vormonats November 2024

unselbstständig Beschäftigte November 2024

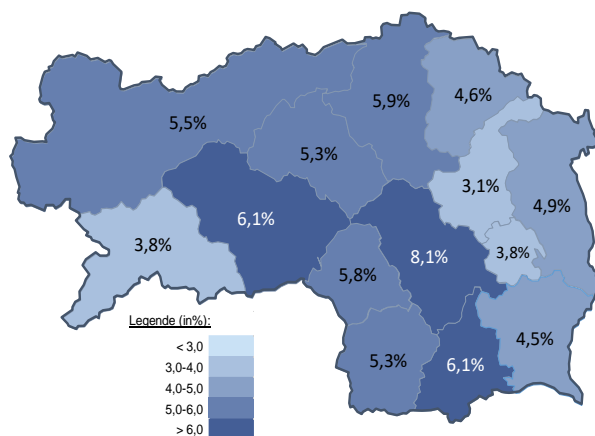
	Liezen		Steiermark	
		+/- zu 2023		+/- zu 2023
Summe	31.905	-0,2%	546.855	-0,7%
Frauen	15.119	0,4%	253.057	0,5%
Männer	16.786	-0,7%	293.798	-1,7%
< 25 Jahre	4.127	-1,1%	59.490	-2,8%
25 bis 50 Jahre	17.904	-0,9%	327.066	-1,1%
> 50 Jahre	9.874	1,6%	160.299	1,0%
AusländerInnen	5.137	3,6%	113.042	0,6%

Veränderung der Beschäftigten (in den letzten 12 Monaten)



Arbeitslosenquoten November 2024

	Liezen		Steiermark	
		+/- in % Pkt.		+/- in % Pkt.
Summe	5,5%	0,2%	6,0%	0,8%
Frauen	5,9%	0,0%	5,7%	0,7%
Männer	5,2%	0,3%	6,3%	0,9%
< 25 Jahre	5,0%	-0,5%	6,0%	0,6%
25 bis 50 Jahre	5,2%	0,3%	5,6%	0,8%
> 50 Jahre	6,4%	0,2%	7,0%	0,8%
AusländerInnen	8,6%	-0,5%	9,7%	1,4%



Kenndaten nach ausgewählten Wirtschaftsklassen im Monat November 2024

Wirtschaftsklasse	vorgemerkte Arbeitslose		Beschäftigte		Arbeitslosenquote		Zugang offene Stellen	
	Veränderung zum Vorjahresmonat	in %	in %	in %	in %Pkt	in %	in %	
Produktion (Herstellung von Waren)	154	-7,8%	6.396	-3,1%	2,4%	-0,1%	11	-62,1%
Bauwesen	96	21,5%	2.517	-3,6%	3,7%	0,7%	3	-85,7%
Handel	190	18,0%	4.330	-3,1%	4,2%	0,7%	34	-20,9%
Verkehrswesen	80	0,0%	1.976	0,2%	3,9%	0,0%	25	47,1%
Beherbergung und Gastronomie	722	-3,9%	2.400	-0,2%	23,1%	-0,7%	108	-18,8%
wirtschaftliche Dienstleistungen	198	5,3%	1.393	10,6%	12,4%	-0,5%	50	-53,7%
dar. Überlassung von Arbeitskräften	136	-2,9%	686	28,5%	16,5%	-4,2%	41	-54,9%
dar. Gebäudebetreuung	37	32,1%	447	-0,4%	7,6%	1,8%	8	-33,3%
Gesundheits- und Sozialwesen	114	-3,4%	2.363	0,9%	4,6%	-0,2%	9	-59,1%
Liezen	1.869	3,0%	31.905	-0,2%	5,5%	0,2%	273	-35,5%
Steiermark	35.120	15,2%	546.855	-0,7%	6,0%	0,8%	4.706	-6,0%

Arbeitsmarktservice Liezen

Hauptstraße 36
8940 Liezen
Tel: +43 50 904 640

E-Mail: ams.liezen@ams.at



Medieninhaber, Verleger und Herausgeber

Arbeitsmarktservice Steiermark
8020 Graz, Babenbergerstraße 33 | Tel. +43 50 904 640
<https://www.ams.at/#steiermark> | statistik.steiermark@ams.at

Verwendung mit Quellenangabe gestattet