

Arbeitsmarktkennndaten November 2024

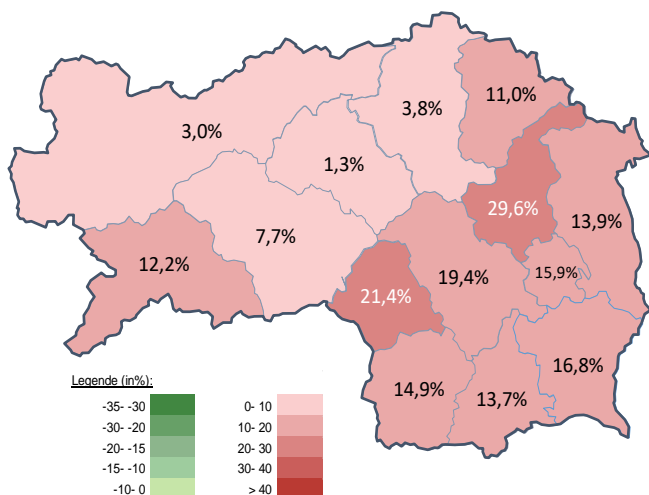
	absolut	Veränderung zu 2023		Vergleich zur Steiermark	
		absolut	relativ in %		
Bestand vorgemerkte Arbeitslose	1.869	55	3,0%	35.120	15,2%
Frauen	951	11	1,2%	15.354	14,8%
Männer*	918	44	5,0%	19.766	15,5%
unter 25 Jahre	219	-24	-9,9%	3.794	8,9%
25 bis unter 50 Jahre	979	46	4,9%	19.230	17,1%
über 50 Jahre	671	33	5,2%	12.096	14,4%
Ausländer_innen	481	-13	-2,6%	12.212	19,2%
mit gesundheitl. Vermittlungseinschränkungen	517	31	6,4%	12.177	12,7%
davon anerkannte Behinderte	148	25	20,3%	2.664	21,8%
in Schulungen des AMS	365	0	0,0%	8.567	-0,5%
Dynamik: arbeitslos geworden	754	9	1,2%	9.572	1,3%
Arbeitslosigkeit beendet	531	28	5,6%	8.387	-2,0%
dar. Arbeitsaufnahmen	322	-1	-0,3%	4.195	2,7%

* Männer und Personen mit alternativem Geschlechtseintrag (gilt für den gesamten Bericht)

Stellen- und Lehrstellenmarkt November 2024

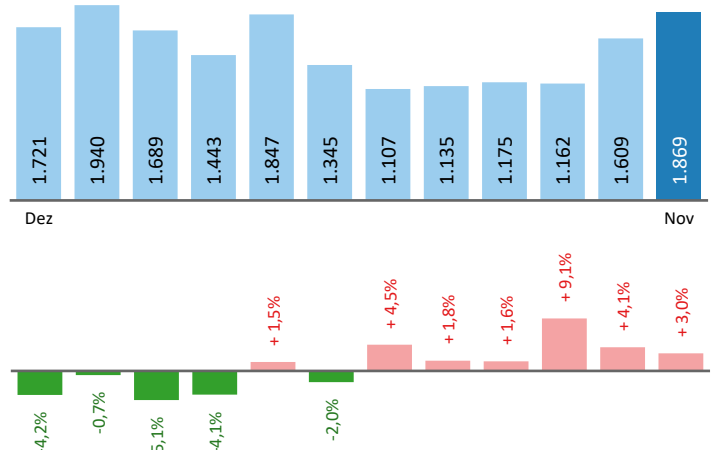
Bestand	+/- zu 2023			Steiermark		Zugang	+/- zu 2023			Steiermark	
	absolut	in %	in %	absolut	in %		absolut	in %	absolut	in %	
offene Stellen (sofort verfügbar)	995	4	0,4%	11.364	-10,6%	offene Stellen	273	-150	-35,5%	4.706	-6,0%
offene Stellen (nicht sof. verf.)	277	9	3,4%	1.631	12,3%	Lehrstellensuchende	25	2	8,7%	569	3,8%
Lehrstellensuchende	19	2	11,8%	708	-8,2%	offene Lehrstellen	14	-59	-80,8%	619	-4,5%
offene Lehrstellen (sofort verf.)	257	55	27,2%	1.083	-5,2%						

Veränderung der Arbeitslosigkeit im November 2024



Veränderung der Arbeitslosigkeit

(in den letzten 12 Monaten)

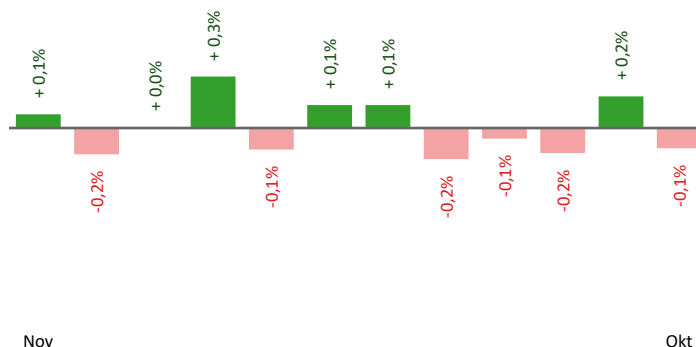


Beschäftigte und Arbeitslosenquoten des Vormonats Oktober 2024

unselbstständig Beschäftigte Oktober 2024

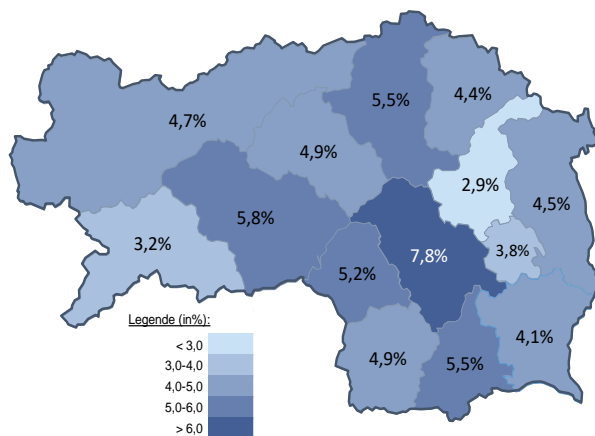
	Liezen		Steiermark	
		+/- zu 2023		+/- zu 2023
Summe	32.298	-0,1%	550.693	-0,5%
Frauen	15.322	0,8%	253.704	0,5%
Männer	16.976	-0,9%	296.989	-1,4%
< 25 Jahre	4.211	-0,4%	60.222	-2,5%
25 bis 50 Jahre	18.086	-1,0%	328.921	-0,9%
> 50 Jahre	10.001	1,7%	161.550	1,2%
AusländerInnen	5.239	3,0%	114.619	1,0%

Veränderung der Beschäftigten (in den letzten 12 Monaten)



Arbeitslosenquoten Oktober 2024

	Liezen		Steiermark	
		+/- in % Pkt.		+/- in % Pkt.
Summe	4,7%	0,2%	5,7%	0,7%
Frauen	5,1%	0,2%	5,6%	0,6%
Männer	4,4%	0,2%	5,8%	0,8%
< 25 Jahre	4,5%	-0,2%	5,7%	0,8%
25 bis 50 Jahre	4,5%	0,3%	5,2%	0,7%
> 50 Jahre	5,4%	0,2%	6,5%	0,7%
AusländerInnen	7,6%	0,3%	9,1%	1,4%



Kenndaten nach ausgewählten Wirtschaftsklassen im Monat Oktober 2024

Wirtschaftsklasse	vorgemerkte Arbeitslose		Beschäftigte		Arbeitslosenquote		Zugang offene Stellen	
	Veränderung zum Vorjahresmonat	in %	in %	in %	in % Pkt	in %	in %	
Produktion (Herstellung von Waren)	147	-10,9%	6.432	-3,1%	2,2%	-0,2%	17	-5,6%
Bauwesen	80	60,0%	2.611	-2,7%	3,0%	1,1%	9	-18,2%
Handel	162	8,0%	4.341	-2,7%	3,6%	0,3%	73	28,1%
Verkehrswesen	72	-5,3%	1.943	0,6%	3,6%	-0,2%	33	120,0%
Beherbergung und Gastronomie	572	-1,9%	2.663	1,2%	17,7%	-0,5%	329	11,5%
wirtschaftliche Dienstleistungen	186	20,0%	1.371	8,6%	11,9%	1,0%	83	-24,5%
dar. Überlassung von Arbeitskräften	135	22,7%	652	26,1%	17,2%	-0,4%	60	-38,1%
dar. Gebäudebetreuung	29	0,0%	451	-3,4%	6,0%	0,2%	14	133,3%
Gesundheits- und Sozialwesen	128	6,7%	2.371	1,8%	5,1%	0,2%	29	3,6%
Liezen	1.609	4,1%	32.298	-0,1%	4,7%	0,2%	631	7,9%
Steiermark	33.127	14,8%	550.693	-0,5%	5,7%	0,7%	6.674	0,8%

Arbeitsmarktservice Liezen

Hauptstraße 36
8940 Liezen
Tel: +43 50 904 640

E-Mail: ams.liezen@ams.at



Medieninhaber, Verleger und Herausgeber

Arbeitsmarktservice Steiermark
8020 Graz, Babenbergerstraße 33 | Tel. +43 50 904 640
<https://www.ams.at/#steiermark> | statistik.steiermark@ams.at

Verwendung mit Quellenangabe gestattet