

#### Arbeitsmarktkennndaten September 2024


			Veränderung zu 2023		Vergleich zur Steiermark	
	absolut	relativ in %				
<b>Bestand vorgemerkte Arbeitslose</b>	<b>1.162</b>	<b>97</b>		9,1%	<b>32.310</b>	14,3%
Frauen	586	78		15,4%	14.764	11,6%
Männer*	576	19		3,4%	17.546	16,6%
unter 25 Jahre	164	7		4,5%	3.710	11,0%
25 bis unter 50 Jahre	566	33		6,2%	17.660	14,4%
über 50 Jahre	432	57		15,2%	10.940	15,2%
Ausländer_innen	276	2		0,7%	11.031	18,7%
mit gesundheitl. Vermittlungseinschränkungen	428	68		18,9%	11.495	12,2%
davon anerkannte Behinderte	126	34		37,0%	2.444	20,1%
in Schulungen des AMS	335	-7	-2,0%		8.226	10,5%
Dynamik: arbeitslos geworden	568	-6	-1,0%		9.497	1,6%
Arbeitslosigkeit beendet	620	-68	-9,9%		13.239	5,5%
dar. Arbeitsaufnahmen	385	14	3,8%		8.005	10,7%

\* Männer und Personen mit alternativem Geschlechtseintrag (gilt für den gesamten Bericht)

#### Stellen- und Lehrstellenmarkt September 2024

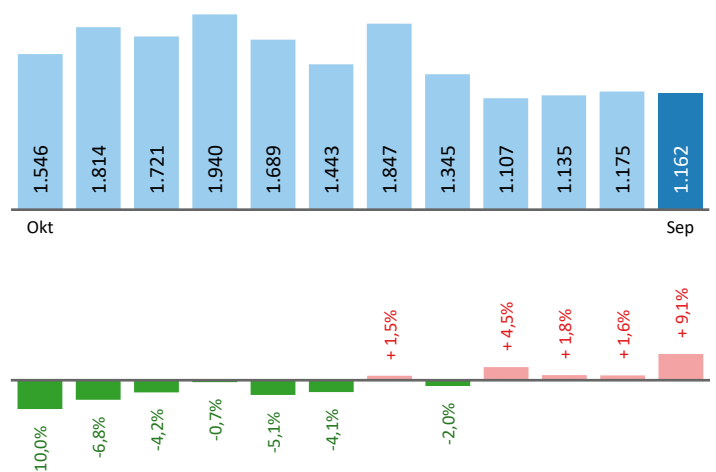
Bestand	+/- zu 2023			Steiermark		Zugang	+/- zu 2023			Steiermark	
	absolut	in %	in %	absolut	in %		absolut	in %	absolut	in %	
offene Stellen (sofort verfügbar)	1.008	-159	-13,6%	12.702	-11,2%	offene Stellen	559	88	18,7%	6.186	1,7%
offene Stellen (nicht sof. verf.)	364	28	8,3%	1.505	11,7%						
Lehrstellensuchende	35	11	45,8%	1.095	15,9%	Lehrstellensuchende	33	7	26,9%	862	1,5%
offene Lehrstellen (sofort verf.)	253	73	40,6%	1.349	1,4%	offene Lehrstellen	46	-8	-14,8%	469	9,1%

#### Veränderung der Arbeitslosigkeit im September 2024



#### Veränderung der Arbeitslosigkeit

(in den letzten 12 Monaten)

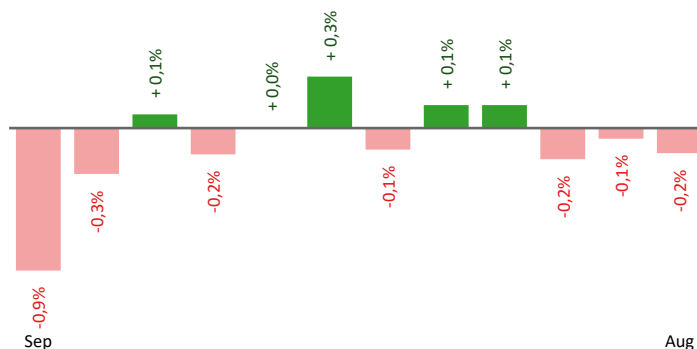


## Beschäftigte und Arbeitslosenquoten des Vormonats August 2024

### unselbstständig Beschäftigte August 2024

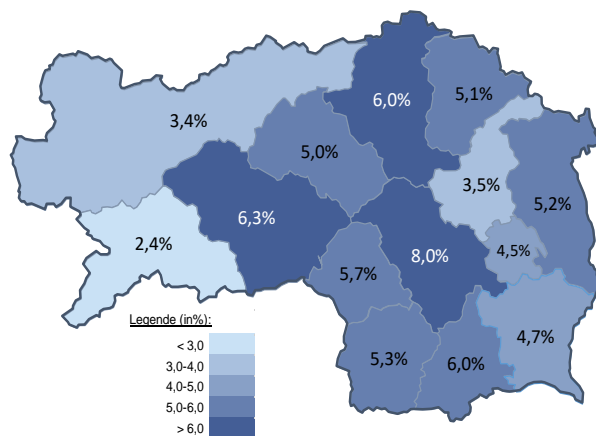
	Liezen		Steiermark	
		+/- zu 2023		+/- zu 2023
<b>Summe</b>	<b>33.601</b>	<b>-0,2%</b>	<b>551.606</b>	<b>-0,6%</b>
Frauen	16.029	0,4%	253.155	0,3%
Männer	17.572	-0,7%	298.451	-1,4%
< 25 Jahre	4.619	-2,8%	62.575	-4,5%
25 bis 50 Jahre	18.695	-0,6%	327.641	-0,8%
> 50 Jahre	10.287	1,9%	161.390	1,2%
AusländerInnen	5.988	4,7%	115.906	1,9%

### Veränderung der Beschäftigten (in den letzten 12 Monaten)



### Arbeitslosenquoten August 2024

	Liezen		Steiermark	
		+/- in % Pkt.		+/- in % Pkt.
<b>Summe</b>	<b>3,4%</b>	<b>0,1%</b>	<b>5,9%</b>	<b>0,7%</b>
Frauen	3,7%	0,1%	6,2%	0,5%
Männer	3,1%	0,0%	5,7%	0,9%
< 25 Jahre	3,0%	-0,6%	5,7%	0,8%
25 bis 50 Jahre	3,2%	0,1%	5,6%	0,7%
> 50 Jahre	3,9%	0,3%	6,7%	0,7%
AusländerInnen	4,0%	-0,5%	8,7%	1,2%



### Kenndaten nach ausgewählten Wirtschaftsklassen im Monat August 2024

Wirtschaftsklasse	vorgemerkte Arbeitslose		Beschäftigte		Arbeitslosenquote		Zugang offene Stellen	
	Veränderung zum Vorjahresmonat	in %	in %	in %	in % Pkt	in %	in %	
Produktion (Herstellung von Waren)	158	-5,4%	6.440	-3,6%	2,4%	0,0%	19	18,8%
Bauwesen	71	34,0%	2.599	-3,3%	2,7%	0,7%	5	-37,5%
Handel	171	-3,4%	4.449	-2,1%	3,7%	0,0%	76	0,0%
Verkehrswesen	47	2,2%	1.986	-0,1%	2,3%	0,0%	7	-41,7%
Beherbergung und Gastronomie	156	35,7%	3.858	2,0%	3,9%	0,9%	157	3,3%
wirtschaftliche Dienstleistungen	155	-20,5%	1.391	9,2%	10,0%	-3,2%	80	-2,4%
dar. Überlassung von Arbeitskräften	113	-30,7%	643	25,3%	14,9%	-9,2%	70	2,9%
dar. Gebäudebetreuung	28	27,3%	464	-0,2%	5,7%	1,2%	6	-53,8%
Gesundheits- und Sozialwesen	192	7,3%	2.288	1,0%	7,7%	0,4%	34	13,3%
<b>Liezen</b>	<b>1.175</b>	<b>1,6%</b>	<b>33.601</b>	<b>-0,2%</b>	<b>3,4%</b>	<b>0,1%</b>	<b>443</b>	<b>-1,6%</b>
Steiermark	34.729	13,9%	551.606	-0,6%	5,9%	0,7%	5.412	-13,0%

#### Arbeitsmarktservice Liezen

Hauptstraße 36  
8940 Liezen  
Tel: +43 50 904 640

E-Mail: ams.liezen@ams.at



#### Medieninhaber, Verleger und Herausgeber

Arbeitsmarktservice Steiermark  
8020 Graz, Babenbergerstraße 33 | Tel. +43 50 904 640  
<https://www.ams.at/#steiermark> | statistik.steiermark@ams.at

Verwendung mit Quellenangabe gestattet