

Arbeitsmarktkennndaten Juli 2024

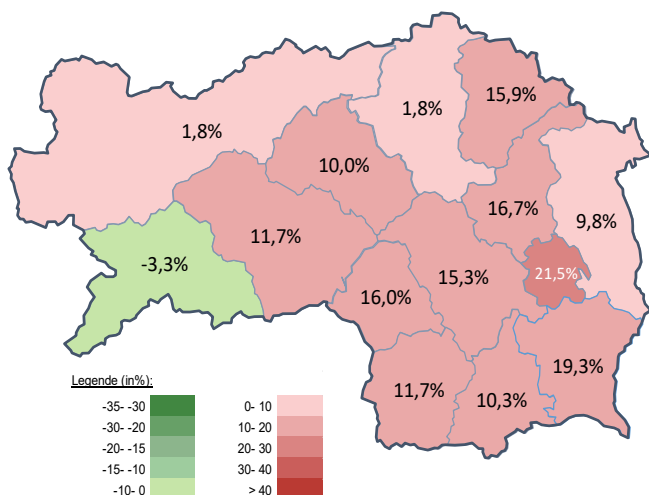
	absolut	Veränderung zu 2023		Vergleich zur Steiermark	
		absolut	relativ in %		
Bestand vorgemerkte Arbeitslose	1.135	20	1,8%	33.345	13,1%
Frauen	578	15	2,7%	15.842	10,4%
Männer*	557	5	0,9%	17.503	15,7%
unter 25 Jahre	125	-30	-19,4%	3.454	7,0%
25 bis unter 50 Jahre	605	38	6,7%	18.414	13,2%
über 50 Jahre	405	12	3,1%	11.477	14,9%
Ausländer_innen	265	24	10,0%	10.539	20,1%
mit gesundheitl. Vermittlungseinschränkungen	430	21	5,1%	11.674	11,4%
davon anerkannte Behinderte	131	36	37,9%	2.528	21,6%
in Schulungen des AMS	314	49	18,5%	7.960	18,9%
Dynamik: arbeitslos geworden	512	-6	-1,2%	10.998	1,9%
Arbeitslosigkeit beendet	523	45	9,4%	9.541	1,4%
dar. Arbeitsaufnahmen	301	10	3,4%	4.262	-0,5%

* Männer und Personen mit alternativem Geschlechtseintrag (gilt für den gesamten Bericht)

Stellen- und Lehrstellenmarkt Juli 2024

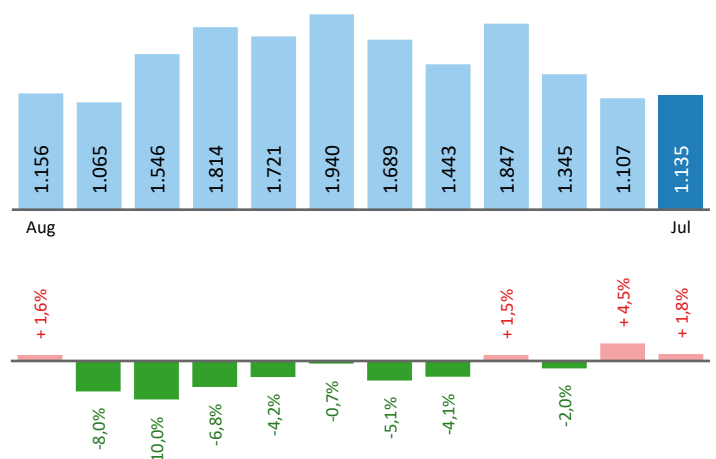
Bestand	Steiermark			Zugang	Steiermark		
	absolut	±- zu 2023 in %	in %		absolut	±- zu 2023 in %	in %
offene Stellen (sofort verfügbar)	1.021	-215 -17,4%	12.831 -16,3%	offene Stellen	360	-32 -8,2%	6.623 12,4%
offene Stellen (nicht sof. verf.)	123	20 19,4%	1.788 29,6%				
Lehrstellensuchende	64	22 52,4%	977 -14,5%	Lehrstellensuchende	44	-2 -4,3%	1.006 7,6%
offene Lehrstellen (sofort verf.)	193	53 37,9%	938 -9,4%	offene Lehrstellen	30	5 20,0%	310 17,0%

Veränderung der Arbeitslosigkeit im Juli 2024



Veränderung der Arbeitslosigkeit

(in den letzten 12 Monaten)

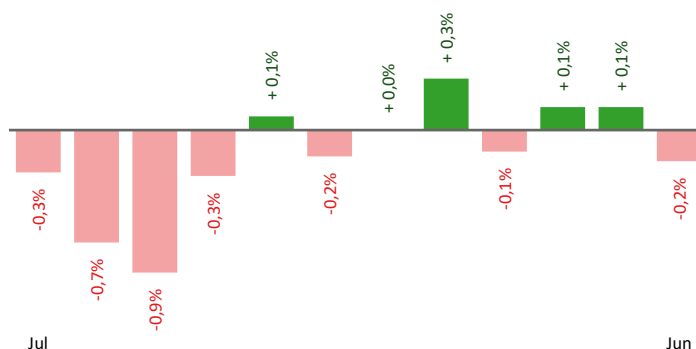


Beschäftigte und Arbeitslosenquoten des Vormonats Juni 2024

unselbstständig Beschäftigte Juni 2024

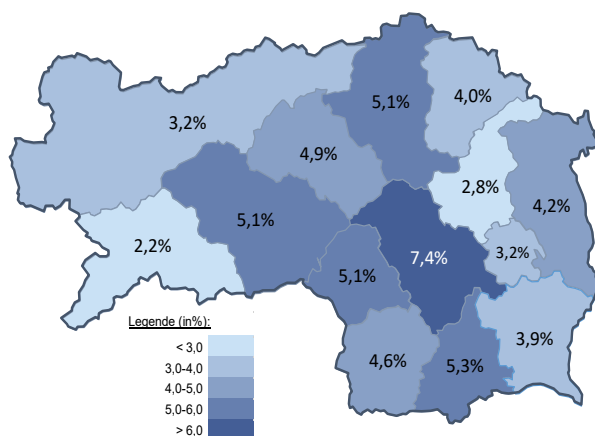
	Liezen		Steiermark	
		+/- zu 2023		+/- zu 2023
Summe	33.277	-0,2%	552.069	-0,3%
Frauen	15.884	0,5%	254.556	0,6%
Männer	17.393	-0,9%	297.513	-1,1%
< 25 Jahre	4.195	-2,1%	59.446	-2,4%
25 bis 50 Jahre	18.757	-1,0%	330.478	-0,7%
> 50 Jahre	10.325	2,2%	162.145	1,2%
AusländerInnen	5.894	2,9%	115.841	1,7%

Veränderung der Beschäftigten (in den letzten 12 Monaten)



Arbeitslosenquoten Juni 2024

	Liezen		Steiermark	
		+/- in % Pkt.		+/- in % Pkt.
Summe	3,2%	0,1%	5,3%	0,6%
Frauen	3,2%	0,0%	5,0%	0,4%
Männer	3,2%	0,2%	5,4%	0,7%
< 25 Jahre	3,2%	0,3%	4,9%	0,6%
25 bis 50 Jahre	2,8%	0,0%	4,8%	0,6%
> 50 Jahre	4,0%	0,3%	6,2%	0,6%
AusländerInnen	4,2%	0,0%	8,1%	1,0%



Kenndaten nach ausgewählten Wirtschaftsklassen im Monat Juni 2024

Wirtschaftsklasse	vorgemerkte Arbeitslose		Beschäftigte		Arbeitslosenquote		Zugang offene Stellen	
	Veränderung zum Vorjahresmonat	in %	in %	in %	in %Pkt	in %	in %	
Produktion (Herstellung von Waren)	151	7,1%	6.474	-2,6%	2,3%	0,2%	15	-67,4%
Bauwesen	61	3,4%	2.559	-3,0%	2,3%	0,1%	4	-66,7%
Handel	164	23,3%	4.387	-2,1%	3,6%	0,7%	48	-47,3%
Verkehrswesen	69	9,5%	1.970	1,4%	3,4%	0,2%	11	0,0%
Beherbergung und Gastronomie	203	20,1%	3.594	0,4%	5,3%	0,8%	95	6,7%
wirtschaftliche Dienstleistungen	178	-4,3%	1.376	4,1%	11,5%	-0,9%	74	-5,1%
dar. Überlassung von Arbeitskräften	135	-10,6%	615	9,8%	18,0%	-3,2%	65	-5,8%
dar. Gebäudebetreuung	26	18,2%	472	-1,5%	5,2%	0,8%	6	0,0%
Gesundheits- und Sozialwesen	110	-3,5%	2.361	1,9%	4,5%	-0,2%	20	-20,0%
Liezen	1.107	4,5%	33.277	-0,2%	3,2%	0,1%	311	-21,9%
Steiermark	30.602	12,5%	552.069	-0,3%	5,3%	0,6%	5.842	-13,2%

Arbeitsmarktservice Liezen

Hauptstraße 36
8940 Liezen
Tel: +43 50 904 640

E-Mail: ams.liezen@ams.at



Medieninhaber, Verleger und Herausgeber

Arbeitsmarktservice Steiermark
8020 Graz, Babenbergerstraße 33 | Tel. +43 50 904 640
<https://www.ams.at/#steiermark> | statistik.steiermark@ams.at

Verwendung mit Quellenangabe gestattet