

Arbeitsmarktkennndaten September 2023


	absolut	Veränderung zu 2022		Vergleich zur Steiermark	
		absolut	relativ in %		
Bestand vorgemerkte Arbeitslose	1.065	-92	-8,0%	28.275	7,4%
Frauen	508	-88	-14,8%	13.224	5,4%
Männer*	557	-4	-0,7%	15.051	9,2%
unter 25 Jahre	157	-7	-4,3%	3.342	17,9%
25 bis unter 50 Jahre	533	-39	-6,8%	15.435	10,9%
über 50 Jahre	375	-46	-10,9%	9.498	-0,8%
Ausländer_innen	274	-33	-10,7%	9.296	19,0%
mit gesundheitl. Vermittlungseinschränkungen	360	-53	-12,8%	10.243	4,5%
davon anerkannte Behinderte	92	-33	-26,4%	2.035	3,2%
in Schulungen des AMS	342	61	21,7%	7.443	2,0%
Dynamik: arbeitslos geworden	574	-46	-7,4%	9.350	1,7%
Arbeitslosigkeit beendet	688	50	7,8%	12.552	2,7%
dar. Arbeitsaufnahmen	371	11	3,1%	7.234	2,5%

* Männer und Personen mit alternativem Geschlechtseintrag (gilt für den gesamten Bericht)

Stellen- und Lehrstellenmarkt September 2023

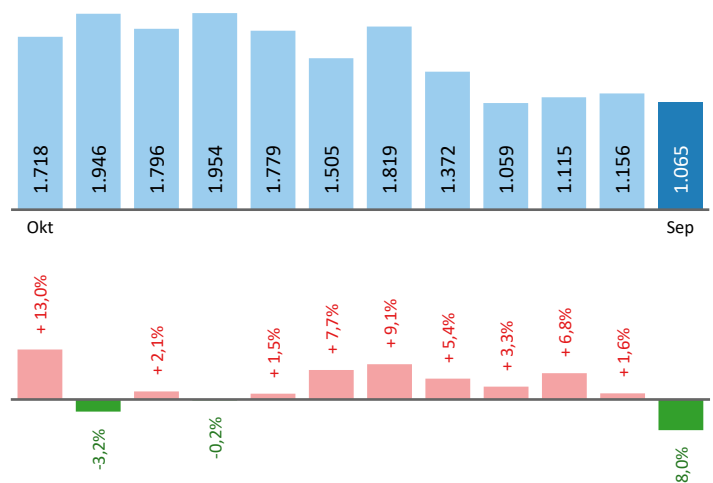
Bestand	Steiermark			Zugang	Steiermark		
	+/- zu 2022		in %		+/- zu 2022		in %
	absolut	in %		absolut	in %		
offene Stellen (sofort verfügbar)	1.167	-265 -18,5%	14.306 -25,3%	offene Stellen	471	-101 -17,7%	6.082 -5,9%
offene Stellen (nicht sof. verf.)	336	-63 -15,8%	1.347 -3,0%				
Lehrstellensuchende	24	-4 -14,3%	945 14,3%	Lehrstellensuchende	26	-2 -7,1%	849 7,2%
offene Lehrstellen (sofort verf.)	180	-70 -28,0%	1.330 -19,3%	offene Lehrstellen	54	34 170,0%	430 31,9%

Veränderung der Arbeitslosigkeit im September 2023



Veränderung der Arbeitslosigkeit

(in den letzten 12 Monaten)



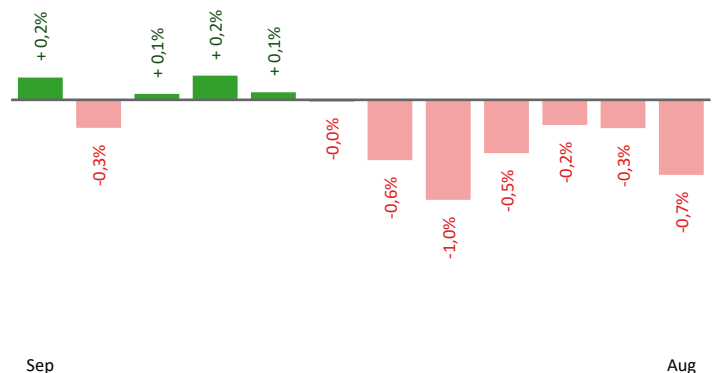
Beschäftigte und Arbeitslosenquoten des Vormonats August 2023

Veränderungen zum Vorjahr sind zum Teil durch die neue Erfassung der Beschäftigten ab 2023 nach Gemeindekennziffern, anstatt nach Postleitzahlen, bedingt

unselbstständig Beschäftigte August 2023

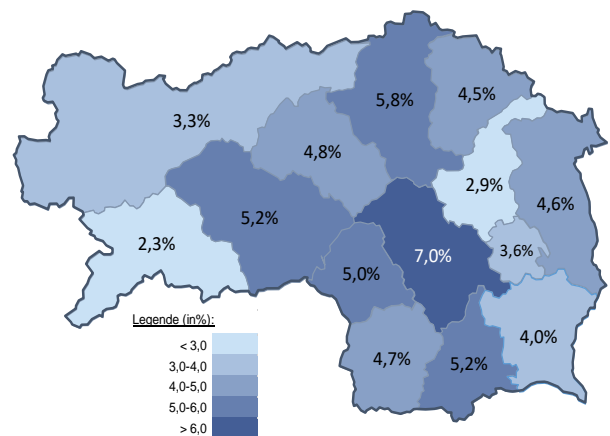
	Liezen		Steiermark	
		+/- zu 2022		+/- zu 2022
Summe	33.655	-0,7%	555.167	0,3%
Frauen	15.960	-0,4%	252.354	0,6%
Männer	17.695	-1,0%	302.813	0,0%
< 25 Jahre	4.751	-1,1%	65.536	-1,1%
25 bis 50 Jahre	18.809	-0,5%	330.188	0,2%
> 50 Jahre	10.095	-1,0%	159.443	1,0%
AusländerInnen	5.721	3,0%	113.759	4,1%

Veränderung der Beschäftigten (in den letzten 12 Monaten)



Arbeitslosenquoten August 2023

	Liezen		Steiermark	
		+/- in % Pkt.		+/- in % Pkt.
Summe	3,3%	0,1%	5,2%	0,3%
Frauen	3,6%	-0,2%	5,7%	0,3%
Männer	3,1%	0,3%	4,8%	0,3%
< 25 Jahre	3,6%	0,5%	5,0%	0,6%
25 bis 50 Jahre	3,1%	0,1%	4,9%	0,4%
> 50 Jahre	3,6%	-0,2%	6,0%	-0,1%
AusländerInnen	4,5%	0,0%	7,5%	0,8%



Kenndaten nach ausgewählten Wirtschaftsklassen im Monat August 2023

Wirtschaftsklasse	vorgemerkte Arbeitslose		Beschäftigte		Arbeitslosenquote		Zugang offene Stellen	
	Veränderung zum Vorjahresmonat	in %	in %	in %	in % Pkt	in %	in %	
Produktion (Herstellung von Waren)	167	7,7%	6.679	-0,9%	2,4%	0,2%	16	33,3%
Bauwesen	53	12,8%	2.688	-1,3%	1,9%	0,2%	8	33,3%
Handel	177	14,9%	4.544	1,5%	3,7%	0,4%	76	35,7%
Verkehrswesen	46	-11,5%	1.987	0,7%	2,3%	-0,3%	12	33,3%
Beherbergung und Gastronomie	115	-10,9%	3.782	1,0%	3,0%	-0,4%	152	-24,8%
wirtschaftliche Dienstleistungen	195	-11,4%	1.274	-21,1%	13,3%	1,3%	82	0,0%
dar. Überlassung von Arbeitskräften	163	-12,4%	513	-40,5%	24,1%	6,4%	68	4,6%
dar. Gebäudebetreuung	22	37,5%	465	0,9%	4,5%	1,2%	13	8,3%
Gesundheits- und Sozialwesen	179	8,5%	2.266	1,5%	7,3%	0,4%	30	42,9%
Liezen	1.156	1,6%	33.655	-0,7%	3,3%	0,1%	450	4,2%
Steiermark	30.484	7,1%	555.167	0,3%	5,2%	0,3%	6.221	-9,4%

Arbeitsmarktservice Liezen

Hauptstraße 36
8940 Liezen
Tel: +43 50 904 640

E-Mail: ams.liezen@ams.at



Medieninhaber, Verleger und Herausgeber

Arbeitsmarktservice Steiermark
8020 Graz, Babenbergerstraße 33 | Tel. +43 50 904 640
<https://www.ams.at/#steiermark> | statistik.steiermark@ams.at

Verwendung mit Quellenangabe gestattet