


Arbeitsmarktkennndaten Mai 2023

	absolut	Veränderung zu 2022		Vergleich zur Steiermark	
		absolut	relativ in %	absolut	relativ in %
Bestand vorgemerkte Arbeitslose	1.372	70	5,4%	27.922	8,1%
Frauen	722	33	4,8%	12.569	5,0%
Männer	650	37	6,0%	15.353	10,9%
unter 25 Jahre	173	23	15,3%	2.885	17,1%
25 bis unter 50 Jahre	710	61	9,4%	15.016	12,1%
über 50 Jahre	489	-14	-2,8%	10.021	0,7%
Ausländer_innen	336	65	24,0%	9.225	23,1%
mit gesundheitl. Vermittlungseinschränkungen	396	-27	-6,4%	10.177	2,8%
davon anerkannte Behinderte	97	-25	-20,5%	2.051	3,3%
in Schulungen des AMS	305	-27	-8,1%	7.901	-0,9%
Dynamik: arbeitslos geworden	501	-28	-5,3%	7.823	8,6%
Arbeitslosigkeit beendet	998	33	3,4%	10.179	-1,6%
dar. Arbeitsaufnahmen	763	51	7,2%	5.548	-3,1%

Stellen- und Lehrstellenmarkt Mai 2023

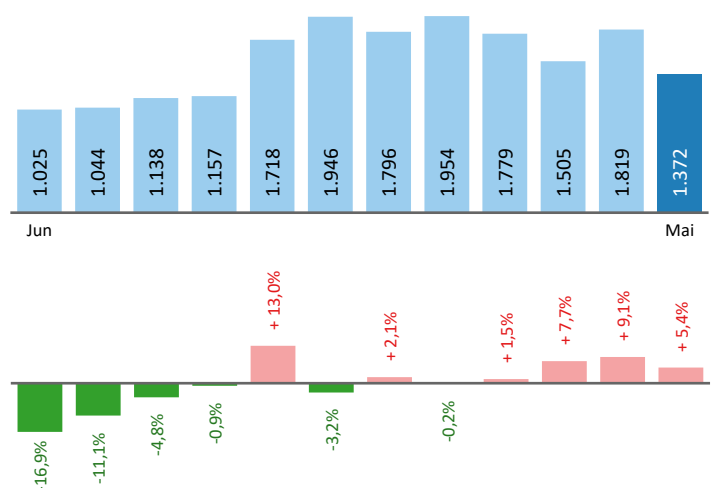
Bestand	Steiermark			Zugang	Steiermark		
	absolut	in %	in %		absolut	in %	in %
offene Stellen (sofort verfügbar)	1.405	-341 -19,5%	15.984 -21,0%	offene Stellen	409	-99 -19,5%	6.893 -15,0%
offene Stellen (nicht sof. verf.)	102	-88 -46,3%	1.528 4,7%				
Lehrstellensuchende	18	3 20,0%	463 8,4%	Lehrstellensuchende	22	2 10,0%	555 -8,7%
offene Lehrstellen (sofort verf.)	190	26 15,9%	1.149 -7,2%	offene Lehrstellen	26	8 44,4%	370 12,5%

Veränderung der Arbeitslosigkeit im Mai 2023



Veränderung der Arbeitslosigkeit

(in den letzten 12 Monaten)



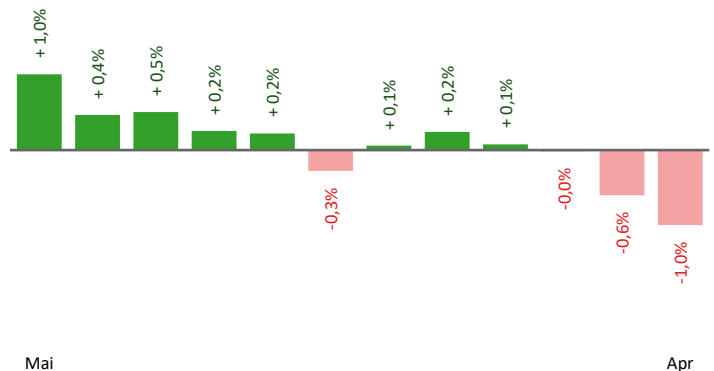
Beschäftigte und Arbeitslosenquoten des Vormonats April 2023

Veränderungen zum Vorjahr sind zum Teil durch die neue Erfassung der Beschäftigten ab 2023 nach Gemeindekennziffern, anstatt nach Postleitzahlen, bedingt

unselbstständig Beschäftigte April 2023

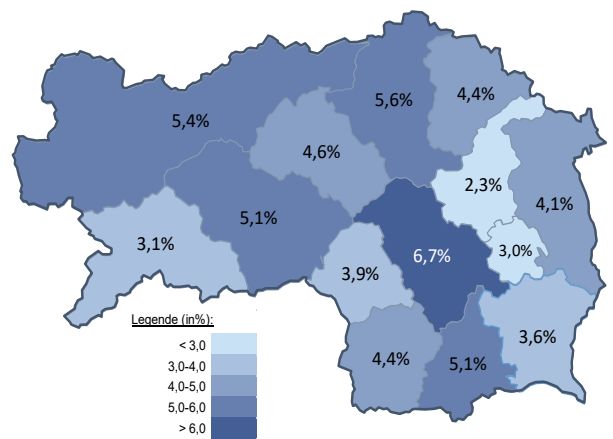
	Liezen		Steiermark	
		+/- zu 2022		+/- zu 2022
Summe	31.846	-1,0%	547.156	0,7%
Frauen	15.033	-0,7%	250.051	0,9%
Männer	16.813	-1,2%	297.105	0,6%
< 25 Jahre	4.029	-0,7%	59.889	0,1%
25 bis 50 Jahre	18.096	-1,2%	329.353	0,5%
> 50 Jahre	9.721	-0,5%	157.914	1,5%
AusländerInnen	4.775	3,6%	108.461	6,7%

Veränderung der Beschäftigten (in den letzten 12 Monaten)



Arbeitslosenquoten April 2023

	Liezen		Steiermark	
		+/- in % Pkt.		+/- in % Pkt.
Summe	5,4%	0,5%	5,0%	0,2%
Frauen	6,0%	0,4%	5,0%	0,1%
Männer	4,9%	0,6%	5,1%	0,2%
< 25 Jahre	5,1%	0,6%	4,8%	0,5%
25 bis 50 Jahre	5,0%	0,7%	4,5%	0,3%
> 50 Jahre	6,3%	0,1%	6,2%	-0,2%
AusländerInnen	9,4%	1,2%	8,0%	0,5%



Kenndaten nach ausgewählten Wirtschaftsklassen im Monat April 2023

Wirtschaftsklasse	vorgemerkte Arbeitslose		Beschäftigte		Arbeitslosenquote		Zugang offene Stellen	
	Veränderung zum Vorjahresmonat	in %	in %	in %	in %Pkt	in %	in %	
Produktion (Herstellung von Waren)	154	9,2%	6.674	-0,7%	2,3%	0,2%	8	-71,4%
Bauwesen	86	26,5%	2.572	0,4%	3,2%	0,6%	9	0,0%
Handel	166	21,2%	4.466	2,1%	3,6%	0,5%	65	-12,2%
Verkehrswesen	106	8,2%	1.939	-3,1%	5,2%	0,5%	14	-36,4%
Beherbergung und Gastronomie	678	4,1%	2.346	0,6%	22,4%	0,6%	249	2,0%
wirtschaftliche Dienstleistungen	250	14,2%	1.309	-22,0%	16,0%	4,5%	108	50,0%
dar. Überlassung von Arbeitskräften	206	15,1%	576	-39,8%	26,3%	10,6%	52	0,0%
dar. Gebäudebetreuung	23	9,5%	462	3,4%	4,7%	0,3%	7	-46,2%
Gesundheits- und Sozialwesen	113	-4,2%	2.317	0,7%	4,7%	-0,2%	20	0,0%
Liezen	1.819	9,1%	31.846	-1,0%	5,4%	0,5%	523	2,8%
Steiermark	29.078	4,2%	547.156	0,7%	5,0%	0,2%	6.031	-16,1%

Arbeitsmarktservice Liezen

Hauptstraße 36
8940 Liezen
Tel: +43 50 904 640

E-Mail: ams.liezen@ams.at



Medieninhaber, Verleger und Herausgeber

Arbeitsmarktservice Steiermark
8020 Graz, Babenbergerstraße 33 | Tel. +43 50 904 640
<https://www.ams.at/#steiermark> | statistik.steiermark@ams.at

Verwendung mit Quellenangabe gestattet