

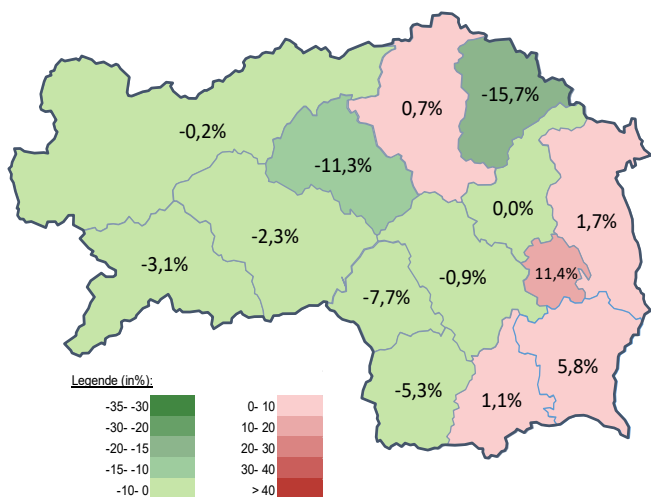
#### Arbeitsmarktkennndaten Januar 2023

	absolut	Veränderung zu 2022		Vergleich zur Steiermark	
		absolut	relativ in %	absolut	relativ in %
<b>Bestand vorgemerkte Arbeitslose</b>	<b>1.954</b>	<b>-4</b>	<b>-0,2%</b>	<b>40.148</b>	<b>-1,0%</b>
Frauen	572	-18	-3,1%	14.336	-3,0%
Männer	1.382	14	1,0%	25.812	0,1%
unter 25 Jahre	225	27	13,6%	4.109	10,3%
25 bis unter 50 Jahre	1.038	18	1,8%	21.761	-0,9%
über 50 Jahre	691	-49	-6,6%	14.278	-4,0%
Ausländer_innen	464	77	19,9%	12.025	2,9%
mit gesundheitl. Vermittlungseinschränkungen	510	-17	-3,2%	11.703	-2,6%
davon anerkannte Behinderte	136	-30	-18,1%	2.343	-1,8%
in Schulungen des AMS	318	-8	-2,5%	7.898	-3,4%
Dynamik: arbeitslos geworden	825	29	3,6%	12.347	9,9%
Arbeitslosigkeit beendet	726	77	11,9%	12.271	-5,2%
dar. Arbeitsaufnahmen	503	49	10,8%	7.393	-9,1%

#### Stellen- und Lehrstellenmarkt Januar 2023

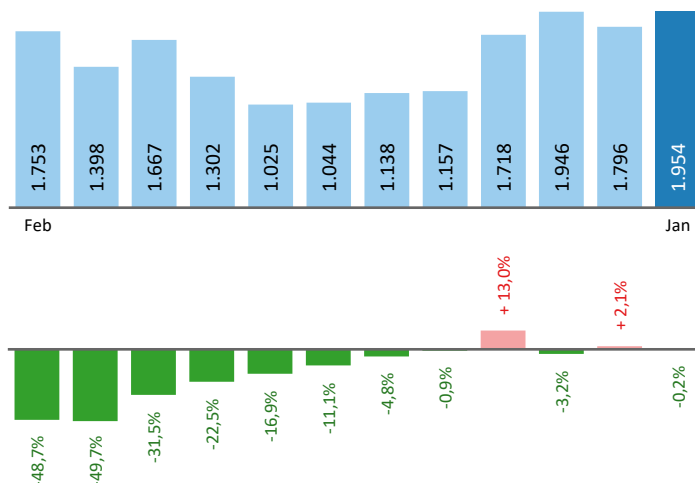
Bestand	Steiermark			Zugang	Steiermark						
	absolut	in %	in %		absolut	in %	in %				
offene Stellen (sofort verfügbar)	1.370	-28	-2,0%	15.858	-3,7%	offene Stellen	508	-20	-3,8%	7.904	-7,9%
offene Stellen (nicht sof. verf.)	79	-49	-38,3%	1.645	-8,4%	Lehrstellensuchende	18	3	20,0%	515	8,2%
Lehrstellensuchende	18	6	50,0%	687	18,7%	offene Lehrstellen	37	-26	-41,3%	1.098	-8,8%
offene Lehrstellen (sofort verf.)	222	30	15,6%	1.281	10,1%						

#### Veränderung der Arbeitslosigkeit im Januar 2023



#### Veränderung der Arbeitslosigkeit

(in den letzten 12 Monaten)

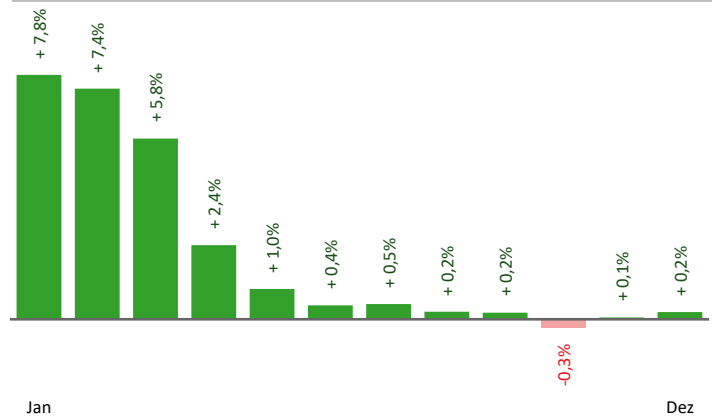


## Beschäftigte und Arbeitslosenquoten des Vormonats Dezember 2022

### unselbstständig Beschäftigte Dezember 2022

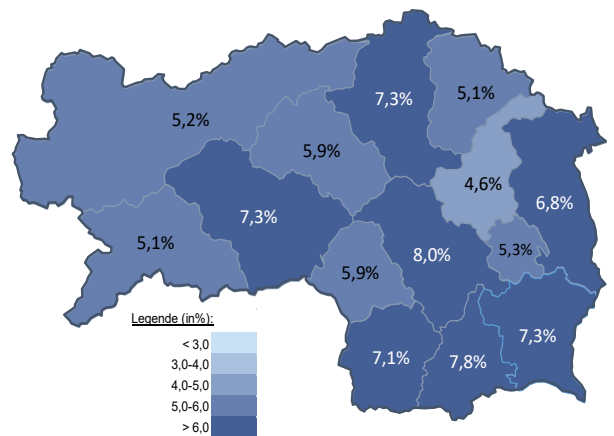
	Liezen		Steiermark	
		+/- zu 2021		+/- zu 2021
<b>Summe</b>	<b>33.038</b>	<b>0,2%</b>	<b>534.531</b>	<b>1,4%</b>
Frauen	15.975	0,3%	249.554	1,5%
Männer	17.063	0,2%	284.977	1,4%
< 25 Jahre	4.455	0,0%	59.895	0,5%
25 bis 50 Jahre	18.557	-0,7%	320.824	1,1%
> 50 Jahre	10.026	2,2%	153.812	2,3%
AusländerInnen	5.384	6,1%	100.582	9,3%

### Veränderung der Beschäftigten (in den letzten 12 Monaten)



### Arbeitslosenquoten Dezember 2022

	Liezen		Steiermark	
		+/- in % Pkt.		+/- in % Pkt.
<b>Summe</b>	<b>5,2%</b>	<b>0,1%</b>	<b>6,8%</b>	<b>-0,5%</b>
Frauen	3,8%	0,0%	5,3%	-0,6%
Männer	6,4%	0,1%	8,0%	-0,5%
< 25 Jahre	4,6%	0,5%	6,4%	-0,1%
25 bis 50 Jahre	5,0%	0,3%	6,3%	-0,5%
> 50 Jahre	5,8%	-0,6%	8,0%	-0,8%
AusländerInnen	8,8%	1,6%	10,7%	-1,2%



### Kenndaten nach ausgewählten Wirtschaftsklassen im Monat Dezember 2022

Wirtschaftsklasse	vorgemerkte Arbeitslose		Beschäftigte		Arbeitslosenquote		Zugang offene Stellen	
	Veränderung zum Vorjahresmonat	in %	in %	in %	in %Pkt	in %	in %	
Produktion (Herstellung von Waren)	166	-6,2%	6.722	0,1%	2,4%	-0,2%	45	114,3%
Bauwesen	471	3,5%	2.101	0,1%	18,3%	0,5%	1	-92,3%
Handel	169	-3,4%	4.518	2,8%	3,6%	-0,2%	56	16,7%
Verkehrswesen	65	12,1%	2.142	-1,2%	2,9%	0,3%	9	-47,1%
Beherbergung und Gastronomie	172	-8,0%	3.750	8,8%	4,4%	-0,8%	92	-36,1%
wirtschaftliche Dienstleistungen	369	59,1%	1.300	-24,1%	22,1%	10,2%	65	-3,0%
dar. Überlassung von Arbeitskräften	314	88,0%	590	-43,6%	34,7%	21,0%	50	-10,7%
dar. Gebäudebetreuung	33	-19,5%	419	3,7%	7,3%	-1,9%	3	-66,7%
Gesundheits- und Sozialwesen	124	-10,8%	2.315	1,4%	5,1%	-0,7%	9	-55,0%
<b>Liezen</b>	<b>1.796</b>	<b>2,1%</b>	<b>33.038</b>	<b>0,2%</b>	<b>5,2%</b>	<b>0,1%</b>	<b>316</b>	<b>-11,2%</b>
Steiermark	38.829	-6,2%	534.531	1,4%	6,8%	-0,5%	4.316	-11,4%

#### Arbeitsmarktservice Liezen

Hauptstraße 36  
8940 Liezen  
Tel: +43 50 904 640

E-Mail: ams.liezen@ams.at



#### Medieninhaber, Verleger und Herausgeber

Arbeitsmarktservice Steiermark  
8020 Graz, Babenbergerstraße 33 | Tel. +43 50 904 640  
<https://www.ams.at/#steiermark> | statistik.steiermark@ams.at

Verwendung mit Quellenangabe gestattet