

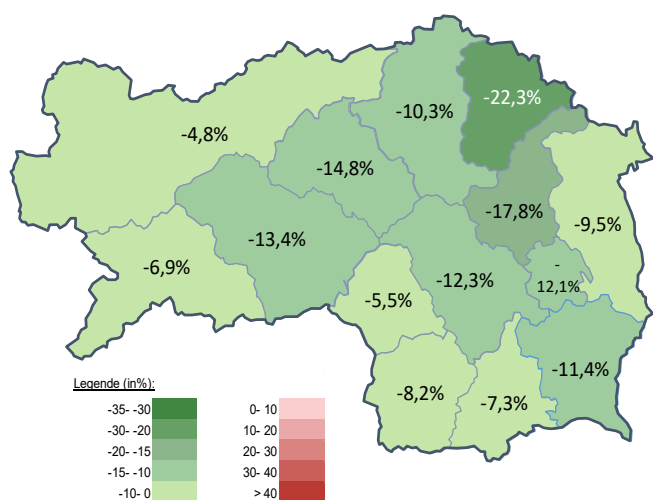
Arbeitsmarktkennndaten August 2022

		Veränderung zu 2021		Vergleich zur Steiermark	
		absolut	relativ in %		
Bestand vorgemerkte Arbeitslose	1.138	-58	-4,8%	28.450	-11,5%
Frauen	630	-23	-3,5%	14.390	-10,8%
Männer	508	-35	-6,4%	14.060	-12,2%
unter 25 Jahre	153	38	33,0%	3.001	-4,2%
25 bis unter 50 Jahre	585	-7	-1,2%	15.343	-11,4%
über 50 Jahre	400	-89	-18,2%	10.106	-13,6%
Ausländer_innen	265	36	15,7%	7.927	-7,6%
mit gesundheitl. Vermittlungseinschränkungen	423	-30	-6,6%	10.189	-9,6%
davon anerkannte Behinderte	114	-13	-10,2%	1.987	-7,5%
in Schulungen des AMS	256	-67	-20,7%	6.828	-11,1%
Dynamik: arbeitslos geworden	469	54	13,0%	8.815	5,5%
Arbeitslosigkeit beendet	421	-25	-5,6%	8.667	-4,8%
dar. Arbeitsaufnahmen	232	-12	-4,9%	4.275	-4,6%

Stellen- und Lehrstellenmarkt August 2022

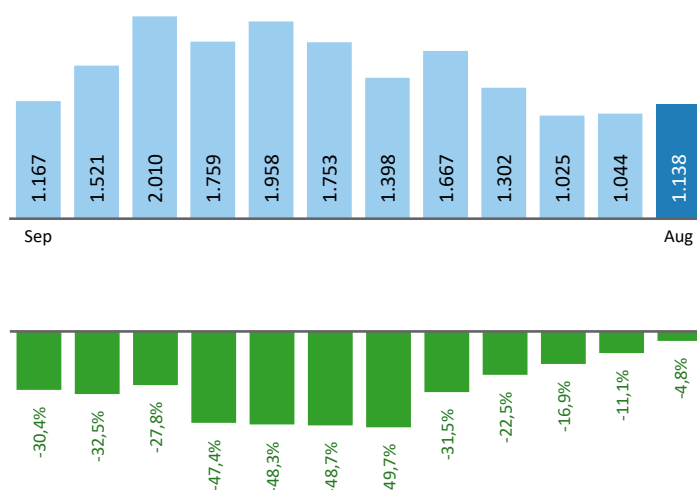
Bestand	+/- zu 2021			Steiermark		Zugang	+/- zu 2021			Steiermark	
	absolut	in %	in %	absolut	in %		absolut	in %	absolut	in %	
offene Stellen (sofort verfügbar)	1.411	49	3,6%	20.034	16,6%	offene Stellen	432	-97	-18,3%	6.865	-4,5%
offene Stellen (nicht sof. verf.)	241	7	3,0%	1.615	2,7%						
Lehrstellensuchende	31	-14	-31,1%	934	-12,9%	Lehrstellensuchende	29	3	11,5%	685	9,8%
offene Lehrstellen (sofort verf.)	212	10	5,0%	1.425	9,2%	offene Lehrstellen	33	10	43,5%	287	6,7%

Veränderung der Arbeitslosigkeit im August 2022



Veränderung der Arbeitslosigkeit

(in den letzten 12 Monaten)

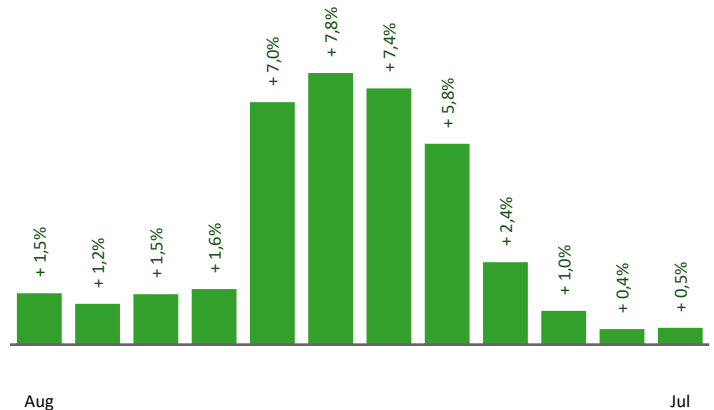


Beschäftigte und Arbeitslosenquoten des Vormonats Juli 2022

unselbstständig Beschäftigte Juli 2022

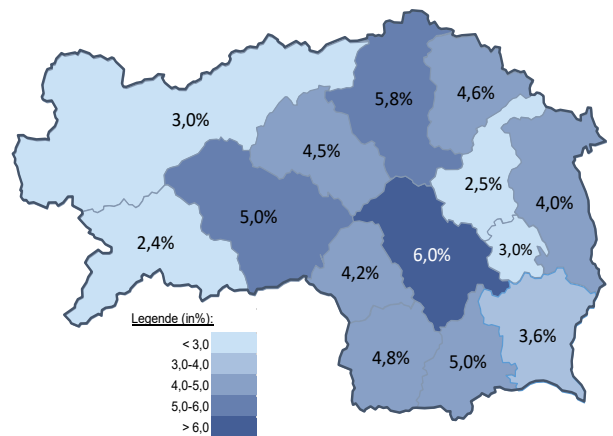
	Liezen		Steiermark	
		+/- zu 2021		+/- zu 2021
Summe	34.089	0,5%	552.526	1,6%
Frauen	16.225	0,4%	251.524	1,4%
Männer	17.864	0,6%	301.002	1,8%
< 25 Jahre	4.964	-1,7%	66.534	0,1%
25 bis 50 Jahre	18.938	-0,2%	328.504	1,3%
> 50 Jahre	10.187	3,0%	157.488	2,9%
AusländerInnen	5.529	7,3%	106.989	9,0%

Veränderung der Beschäftigten (in den letzten 12 Monaten)



Arbeitslosenquoten Juli 2022

	Liezen		Steiermark	
		+/- in % Pkt.		+/- in % Pkt.
Summe	3,0%	-0,4%	4,7%	-0,8%
Frauen	3,3%	-0,3%	5,0%	-0,8%
Männer	2,7%	-0,4%	4,4%	-0,8%
< 25 Jahre	2,1%	-0,1%	4,0%	-0,3%
25 bis 50 Jahre	2,8%	-0,1%	4,2%	-0,7%
> 50 Jahre	3,7%	-1,0%	5,9%	-1,2%
AusländerInnen	3,9%	-0,7%	6,4%	-1,3%



Kenndaten nach ausgewählten Wirtschaftsklassen im Monat Juli 2022

Wirtschaftsklasse	vorgemerkte Arbeitslose		Beschäftigte		Arbeitslosenquote		Zugang offene Stellen	
	Veränderung zum Vorjahresmonat	in %	in %	in %	in %Pkt	in %	in %	
Produktion (Herstellung von Waren)	145	-0,7%	6.775	1,4%	2,1%	0,0%	15	0,0%
Bauwesen	49	-23,4%	2.676	-1,1%	1,8%	-0,5%	13	30,0%
Handel	124	-24,4%	4.466	0,8%	2,7%	-0,9%	55	-9,8%
Verkehrswesen	41	-22,6%	1.985	2,0%	2,0%	-0,6%	11	-21,4%
Beherbergung und Gastronomie	119	-1,7%	3.852	4,3%	3,0%	-0,2%	104	-34,6%
wirtschaftliche Dienstleistungen	218	10,7%	1.604	-7,2%	12,0%	1,7%	134	63,4%
dar. Überlassung von Arbeitskräften	174	19,2%	856	-16,3%	16,9%	4,4%	117	138,8%
dar. Gebäudebetreuung	20	-33,3%	454	1,6%	4,2%	-2,1%	12	-57,1%
Gesundheits- und Sozialwesen	158	-11,2%	2.228	0,7%	6,6%	-0,8%	25	-10,7%
Liezen	1.044	-11,1%	34.089	0,5%	3,0%	-0,4%	405	-1,7%
Steiermark	27.042	-14,2%	552.526	1,6%	4,7%	-0,8%	6.430	-13,5%

Arbeitsmarktservice Liezen

Hauptstraße 36
8940 Liezen
Tel: +43 50 904 640

E-Mail: ams.liezen@ams.at



Medieninhaber, Verleger und Herausgeber

Arbeitsmarktservice Steiermark
8020 Graz, Babenbergerstraße 33 | Tel. +43 50 904 640
<https://www.ams.at/#steiermark> | statistik.steiermark@ams.at

Verwendung mit Quellenangabe gestattet