

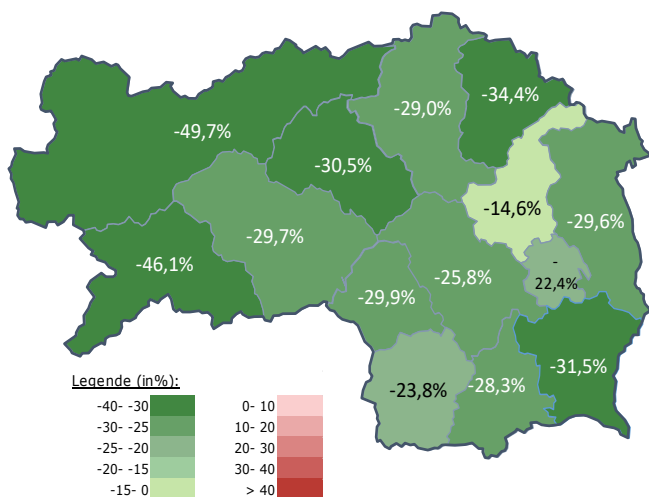
Arbeitsmarktkennndaten März 2022

		Veränderung zu 2021		relativ in %	Vergleich zur Steiermark	
		absolut	relativ in %		absolut	relativ in %
Bestand vorgemerkte Arbeitslose	1.398	-1.383	-49,7%		29.950	-29,0%
Frauen	599	-828	-58,0%		13.046	-32,0%
Männer	799	-555	-41,0%		16.904	-26,5%
unter 25 Jahre	138	-148	-51,7%		2.787	-25,6%
25 bis unter 50 Jahre	684	-797	-53,8%		15.555	-32,9%
über 50 Jahre	576	-438	-43,2%		11.608	-23,9%
AusländerInnen	317	-322	-50,4%		8.767	-26,8%
mit ges. Vermittlungseinschränkungen	435	-190	-30,4%		10.774	-20,4%
davon anerkannte Behinderte	138	-23	-14,3%		2.134	-16,0%
in Schulungen des AMS	321	-106	-24,8%		8.087	-9,5%
Dynamik: arbeitslos geworden	538	150		38,7%	7.698	17,8%
Arbeitslosigkeit beendet	917	-123	-11,8%		14.797	-6,8%
dar. Arbeitsaufnahmen	682	2		0,3%	9.802	-3,7%

Stellen- und Lehrstellenmarkt März 2022

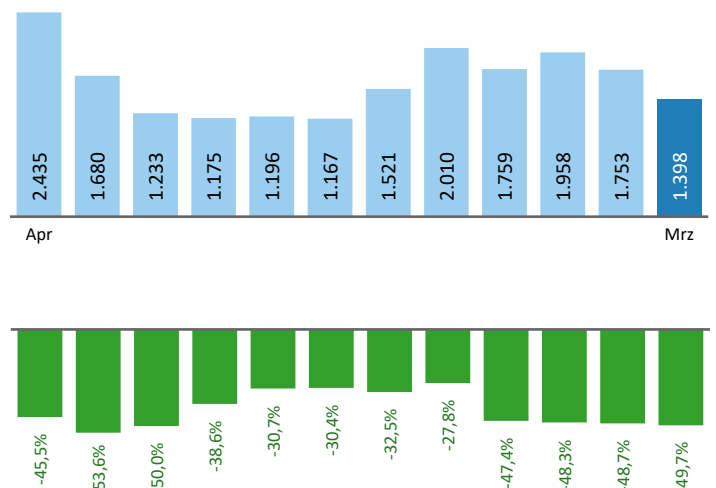
Bestand	Steiermark			Zugang	Steiermark						
	±/- zu 2021		in %		±/- zu 2021		in %				
	absolut	in %			absolut	in %					
offene Stellen (sofort verfügbar)	1.391	632	83,3%	18.123	57,4%	offene Stellen	799	312	64,1%	9.185	27,9%
offene Stellen (nicht sof. verf.)	466	115	32,8%	2.156	-14,2%	Lehrstellensuchende	18	-5	-21,7%	796	1,5%
Lehrstellensuchende	15	-5	-25,0%	570	3,6%	offene Lehrstellen	53	11	26,2%	425	6,8%
offene Lehrstellen (sofort verf.)	159	36	29,3%	1.220	52,5%						

Veränderung der Arbeitslosigkeit im März 2022



Veränderung der Arbeitslosigkeit

(in den letzten 12 Monaten)

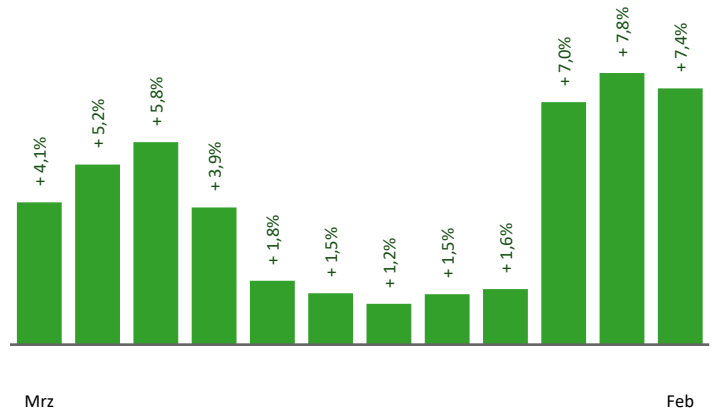


Beschäftigte und Arbeitslosenquoten des Vormonats Februar 2022

unselbstständig Beschäftigte Februar 2022

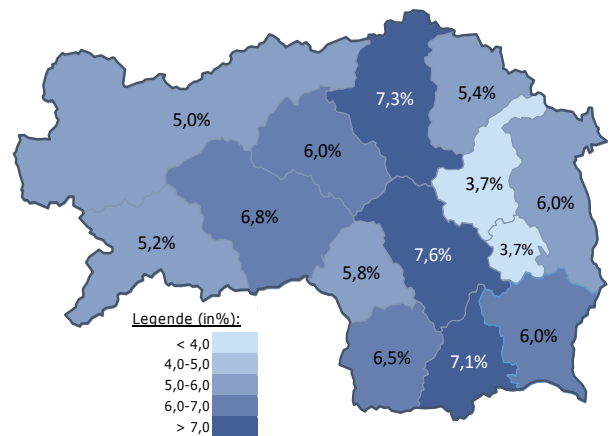
	Liezen		Steiermark	
		+/- zu 2021		+/- zu 2021
Summe	32.977	7,4%	536.215	4,1%
Frauen	15.959	9,0%	247.218	3,9%
Männer	17.018	5,9%	288.997	4,3%
< 25 Jahre	4.394	7,3%	60.270	5,0%
25 bis 50 Jahre	18.707	7,0%	323.728	3,7%
> 50 Jahre	9.876	8,0%	152.217	4,7%
AusländerInnen	5.308	32,9%	99.183	16,2%

Veränderung der Beschäftigten (in den letzten 12 Monaten)



Arbeitslosenquoten Februar 2022

	Liezen		Steiermark	
		+/- in %Pkt.		+/- in %Pkt.
Summe	5,0%	-5,0%	6,3%	-2,6%
Frauen	3,3%	-6,4%	5,4%	-2,6%
Männer	6,7%	-3,7%	7,1%	-2,6%
< 25 Jahre	3,8%	-4,6%	5,2%	-2,5%
25 bis 50 Jahre	4,6%	-4,9%	5,6%	-2,6%
> 50 Jahre	6,3%	-5,2%	8,2%	-2,6%
AusländerInnen	6,2%	-10,0%	9,5%	-4,7%



Kenndaten nach ausgewählten Wirtschaftsklassen im Monat Februar 2022

Veränderung zum Vorjahresmonat	vorgemerkte Arbeitslose		Beschäftigte		Arbeitslosenquote		Zugang offene Stellen	
		in %		in %		in %Pkt		in %
Produktion (Herstellung von Waren)	158	-39,9%	6.730	2,7%	2,3%	-1,6%	22	-29,0%
Bauwesen	556	-5,3%	2.001	-0,1%	21,7%	-0,9%	23	-55,8%
Handel	168	-44,7%	4.347	1,7%	3,7%	-2,9%	86	100,0%
Verkehrswesen	53	-62,9%	2.181	7,0%	2,4%	-4,2%	25	400,0%
Beherbergung und Gastronomie	136	-87,8%	3.568	85,3%	3,7%	-33,0%	176	57,1%
wirtschaftliche Dienstleistungen	219	-30,3%	1.775	10,2%	11,0%	-5,3%	149	4,9%
dar. Überlassung von Arbeitskräften	160	-19,2%	1.087	12,4%	12,8%	-4,2%	129	3,2%
dar. Gebäudebetreuung	42	-43,2%	408	4,3%	9,3%	-6,6%	13	-7,1%
Gesundheits- und Sozialwesen	131	-28,8%	2.264	2,7%	5,5%	-2,2%	23	-4,2%
Liezen	1.753	-48,7%	32.977	7,4%	5,0%	-5,0%	561	26,1%
Steiermark	36.207	-28,3%	536.215	4,1%	6,3%	-2,6%	7.340	14,8%

Arbeitsmarktservice Liezen

Hauptstraße 36
8940 Liezen
Tel: +43 50 904 640

E-Mail: ams.liezen@ams.at



Medieninhaber, Verleger und Herausgeber

Arbeitsmarktservice Steiermark
8020 Graz, Babenbergerstraße 33 | Tel. +43 50 904 640
<https://www.ams.at/#steiermark> | statistik.steiermark@ams.at

Verwendung mit Quellenangabe gestattet