

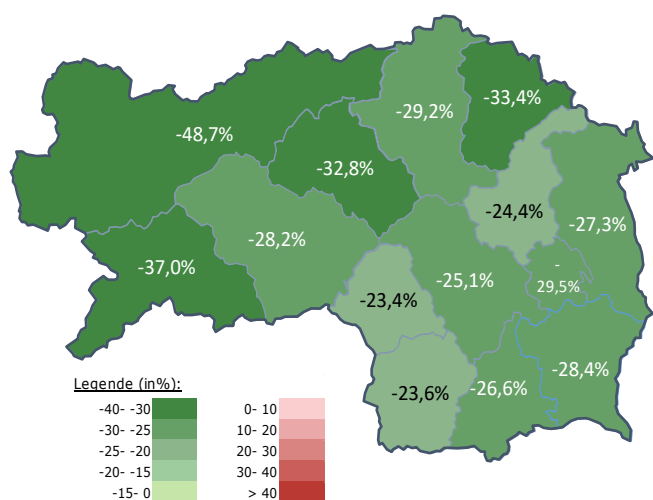
#### Arbeitsmarktkennndaten Februar 2022

		Veränderung zu 2021		Vergleich zur Steiermark
		absolut	relativ in %	
<b>Bestand vorgemerkte Arbeitslose</b>	<b>1.753</b>	<b>-1.667</b>	<b>-48,7%</b>	<b>36.207</b> -28,3%
Frauen	540	-1.027	-65,5%	14.179 -31,9%
Männer	1.213	-640	-34,5%	22.028 -25,7%
unter 25 Jahre	172	-204	-54,3%	3.338 -30,3%
25 bis unter 50 Jahre	912	-933	-50,6%	19.275 -31,3%
über 50 Jahre	669	-530	-44,2%	13.594 -22,9%
AusländerInnen	348	-421	-54,7%	10.368 -26,1%
mit ges. Vermittlungseinschränkungen	476	-220	-31,6%	11.470 -20,7%
davon anerkannte Behinderte	155	-35	-18,4%	2.247 -15,4%
in Schulungen des AMS	358	-13	-3,5%	8.235 0,9%
Dynamik: arbeitslos geworden	429	24	5,9%	7.175 12,6%
Arbeitslosigkeit beendet	671	-153	-18,6%	12.633 -2,1%
dar. Arbeitsaufnahmen	421	-150	-26,3%	7.892 -0,7%

#### Stellen- und Lehrstellenmarkt Februar 2022

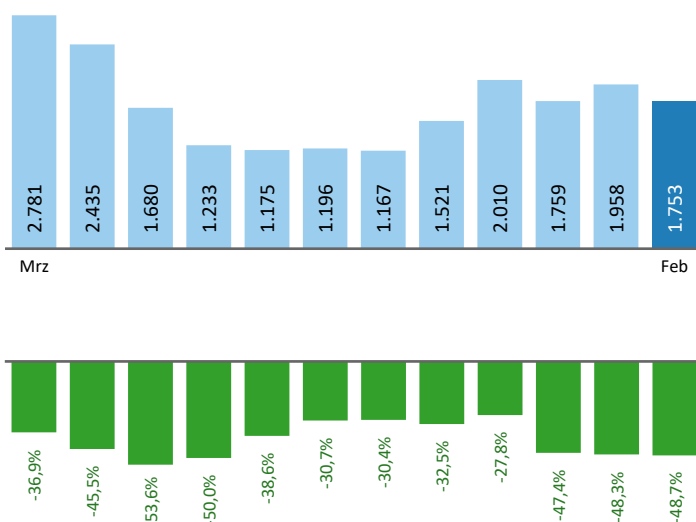
Bestand	Steiermark			Zugang	Steiermark		
	±/- zu 2021		in %		±/- zu 2021		in %
	absolut	in %		absolut	in %		
offene Stellen (sofort verfügbar)	1.461	860 143,1%	17.796 80,8%	offene Stellen	561	116 26,1%	7.340 14,8%
offene Stellen (nicht sof. verf.)	208	-52 -20,0%	2.051 -25,5%	Lehrstellensuchende	21	10 90,9%	529 -8,5%
Lehrstellensuchende	16	-2 -11,1%	598 13,7%	offene Lehrstellen	91	40 78,4%	724 38,4%
offene Lehrstellen (sofort verf.)	186	80 75,5%	1.267 66,5%				

#### Veränderung der Arbeitslosigkeit im Februar 2022



#### Veränderung der Arbeitslosigkeit

(in den letzten 12 Monaten)

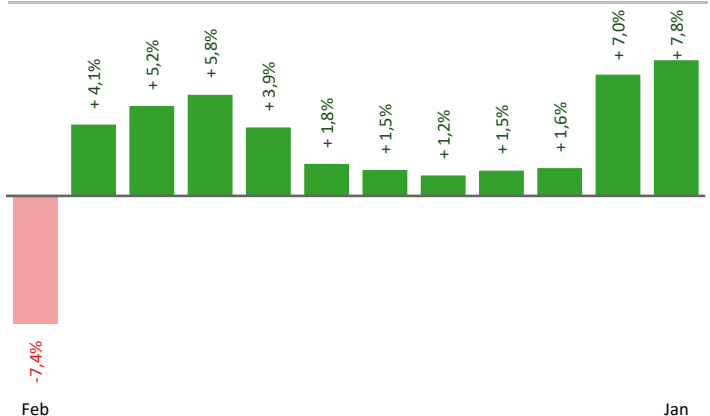


## Beschäftigte und Arbeitslosenquoten des Vormonats Januar 2022

### unselbstständig Beschäftigte Januar 2022

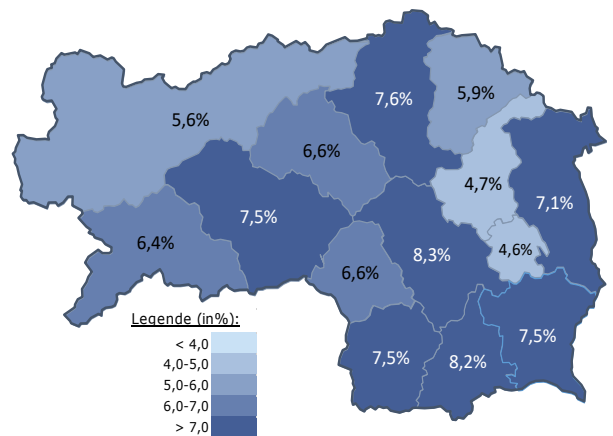
	Liezen		Steiermark	
		+/- zu 2021		+/- zu 2021
<b>Summe</b>	<b>32.767</b>	<b>7,8%</b>	<b>530.121</b>	<b>4,0%</b>
Frauen	15.930	8,9%	246.239	3,9%
Männer	16.837	6,7%	283.882	4,2%
< 25 Jahre	4.348	7,0%	59.711	4,6%
25 bis 50 Jahre	18.623	7,8%	319.928	3,7%
> 50 Jahre	9.796	8,1%	150.482	4,6%
AusländerInnen	5.208	34,5%	95.965	16,4%

### Veränderung der Beschäftigten (in den letzten 12 Monaten)



### Arbeitslosenquoten Januar 2022

	Liezen		Steiermark	
		+/- in %Pkt.		+/- in %Pkt.
<b>Summe</b>	<b>5,6%</b>	<b>-5,4%</b>	<b>7,1%</b>	<b>-2,7%</b>
Frauen	3,6%	-6,6%	5,7%	-2,8%
Männer	7,5%	-4,4%	8,3%	-2,7%
< 25 Jahre	4,4%	-5,6%	5,9%	-3,0%
25 bis 50 Jahre	5,2%	-5,6%	6,4%	-2,8%
> 50 Jahre	7,0%	-5,1%	9,0%	-2,5%
AusländerInnen	6,9%	-11,1%	10,9%	-4,9%



### Kenndaten nach ausgewählten Wirtschaftsklassen im Monat Januar 2022

Veränderung zum Vorjahresmonat	vorgemerkte Arbeitslose		Beschäftigte		Arbeitslosenquote		Zugang offene Stellen	
		in %		in %		in %Pkt		in %
Produktion (Herstellung von Waren)	185	-37,1%	6.708	2,6%	2,7%	-1,6%	17	-15,0%
Bauwesen	671	-15,1%	1.881	7,4%	26,3%	-4,8%	33	43,5%
Handel	185	-42,9%	4.353	1,7%	4,1%	-3,0%	104	246,7%
Verkehrswesen	62	-58,1%	2.157	4,4%	2,8%	-3,9%	22	633,3%
Beherbergung und Gastronomie	162	-85,9%	3.510	81,5%	4,4%	-32,8%	163	270,5%
wirtschaftliche Dienstleistungen	226	-37,0%	1.798	13,9%	11,2%	-7,4%	108	21,3%
dar. Überlassung von Arbeitskräften	152	-33,9%	1.138	20,6%	11,8%	-7,8%	66	-12,0%
dar. Gebäudebetreuung	48	-37,7%	400	3,9%	10,7%	-6,0%	26	550,0%
Gesundheits- und Sozialwesen	138	-28,1%	2.282	4,0%	5,7%	-2,3%	24	-20,0%
<b>Liezen</b>	<b>1.958</b>	<b>-48,3%</b>	<b>32.767</b>	<b>7,8%</b>	<b>5,6%</b>	<b>-5,4%</b>	<b>528</b>	<b>84,6%</b>
Steiermark	40.568	-27,1%	530.121	4,0%	7,1%	-2,7%	8.583	50,5%

#### Arbeitsmarktservice Liezen

Hauptstraße 36  
8940 Liezen  
Tel: +43 50 904 640

E-Mail: ams.liezen@ams.at



#### Medieninhaber, Verleger und Herausgeber

Arbeitsmarktservice Steiermark  
8020 Graz, Babenbergerstraße 33 | Tel. +43 50 904 640  
<https://www.ams.at/#steiermark> | statistik.steiermark@ams.at

Verwendung mit Quellenangabe gestattet