

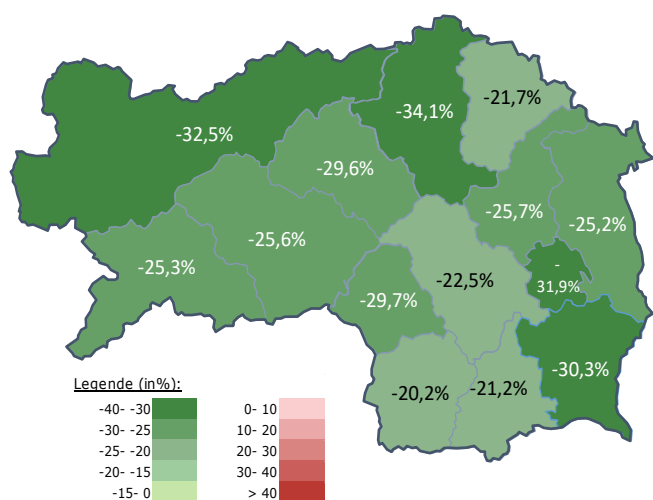
Arbeitsmarktkennndaten Oktober 2021

		Veränderung zu 2020		Vergleich zur Steiermark
		absolut	relativ in %	
Bestand vorgemerkte Arbeitslose	1.521	-732	-32,5%	29.076 -25,0%
Frauen	839	-420	-33,4%	13.720 -24,6%
Männer	682	-312	-31,4%	15.356 -25,4%
unter 25 Jahre	148	-89	-37,6%	2.821 -27,6%
25 bis unter 50 Jahre	752	-444	-37,1%	15.280 -29,4%
über 50 Jahre	621	-199	-24,3%	10.975 -17,0%
AusländerInnen	332	-159	-32,4%	8.413 -22,7%
mit ges. Vermittlungseinschränkungen	478	-99	-17,2%	10.572 -16,2%
davon anerkannte Behinderte	135	6	4,7%	2.051 -12,2%
in Schulungen des AMS	382	32	9,1%	8.535 21,0%
Dynamik: arbeitslos geworden	840	-262	-23,8%	8.433 -7,2%
Arbeitslosigkeit beendet	514	-33	-6,0%	10.074 4,8%
dar. Arbeitsaufnahmen	228	-62	-21,4%	4.754 1,3%

Stellen- und Lehrstellenmarkt Oktober 2021

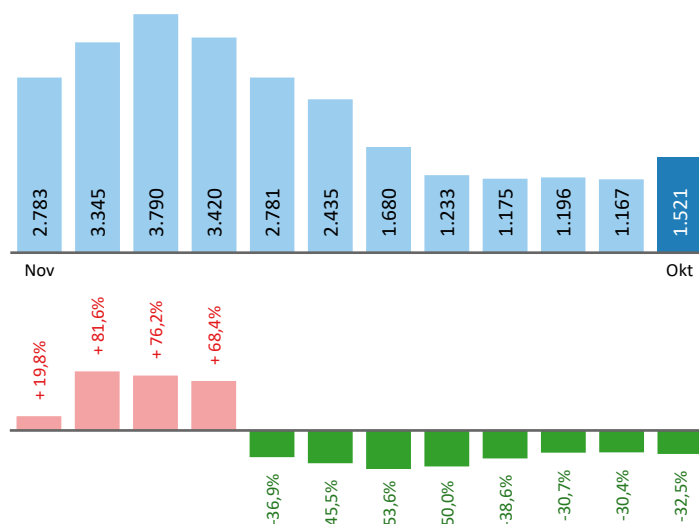
Bestand	Steiermark			Zugang	Steiermark		
	+/- zu 2020		in %		+/- zu 2020		in %
	absolut	in %			absolut	in %	
offene Stellen (sofort verfügbar)	1.292	596 85,6%	16.988 76,6%	offene Stellen	627	155 32,8%	6.593 29,3%
offene Stellen (nicht sof. verf.)	681	158 30,2%	2.013 30,6%				
Lehrstellensuchende	16	-8 -33,3%	808 -1,6%	Lehrstellensuchende	20	0 0,0%	590 -2,5%
offene Lehrstellen (sofort verf.)	210	58 38,2%	1.374 40,6%	offene Lehrstellen	40	8 25,0%	496 -11,0%

Veränderung der Arbeitslosigkeit im Oktober 2021



Veränderung der Arbeitslosigkeit

(in den letzten 12 Monaten)

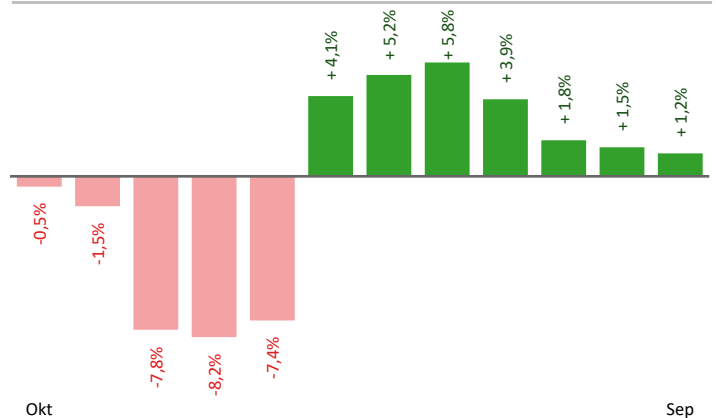


Beschäftigte und Arbeitslosenquoten des Vormonats September 2021

unselbstständig Beschäftigte September 2021

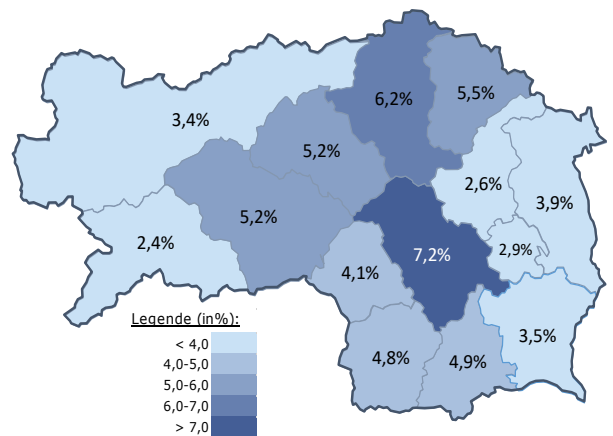
	Liezen		Steiermark	
		+/- zu 2020		+/- zu 2020
Summe	33.374	1,2%	547.845	2,2%
Frauen	15.812	1,1%	249.029	2,0%
Männer	17.562	1,2%	298.816	2,3%
< 25 Jahre	4.545	-2,2%	63.860	2,3%
25 bis 50 Jahre	18.972	1,8%	328.542	1,8%
> 50 Jahre	9.857	1,6%	155.443	2,9%
AusländerInnen	5.035	7,9%	103.527	10,1%

Veränderung der Beschäftigten (in den letzten 12 Monaten)



Arbeitslosenquoten September 2021

	Liezen		Steiermark	
		+/- in %Pkt.		+/- in %Pkt.
Summe	3,4%	-1,5%	5,2%	-1,5%
Frauen	3,8%	-1,5%	5,4%	-1,4%
Männer	3,0%	-1,4%	4,9%	-1,6%
< 25 Jahre	2,4%	-1,5%	4,6%	-1,5%
25 bis 50 Jahre	2,9%	-1,4%	4,6%	-1,7%
> 50 Jahre	4,7%	-1,6%	6,6%	-1,3%
AusländerInnen	4,4%	-1,9%	7,6%	-2,5%



Kenndaten nach ausgewählten Wirtschaftsklassen im Monat September 2021

Veränderung zum Vorjahresmonat	vorgemerkte Arbeitslose		Beschäftigte		Arbeitslosenquote		Zugang offene Stellen	
		in %		in %		in %Pkt		in %
Produktion (Herstellung von Waren)	150	-28,9%	6.656	0,3%	2,2%	-0,9%	36	28,6%
Bauwesen	54	-44,9%	2.721	3,0%	1,9%	-1,6%	16	100,0%
Handel	164	-20,0%	4.405	1,8%	3,6%	-0,9%	118	84,4%
Verkehrswesen	55	-42,1%	1.912	-1,8%	2,8%	-1,9%	22	29,4%
Beherbergung und Gastronomie	169	-50,3%	3.285	4,5%	4,9%	-4,9%	352	44,3%
wirtschaftliche Dienstleistungen	182	-26,3%	1.769	5,7%	9,3%	-3,5%	109	18,5%
dar. Überlassung von Arbeitskräften	125	-28,6%	1.075	18,9%	10,4%	-5,8%	85	23,2%
dar. Gebäudebetreuung	37	-9,8%	434	-6,9%	7,9%	-0,2%	7	-41,7%
Gesundheits- und Sozialwesen	153	-6,1%	2.261	4,6%	6,3%	-0,7%	22	46,7%
Liezen	1.167	-30,4%	33.374	1,2%	3,4%	-1,5%	711	37,3%
Steiermark	29.777	-22,4%	547.845	2,2%	5,2%	-1,5%	7.299	33,9%

Arbeitsmarktservice Liezen

Hauptstraße 36
8940 Liezen
Tel: +43 50 904 640

E-Mail: ams.liezen@ams.at



Medieninhaber, Verleger und Herausgeber

Arbeitsmarktservice Steiermark
8020 Graz, Babenbergerstraße 33 | Tel. +43 50 904 640
<https://www.ams.at/#steiermark> | statistik.steiermark@ams.at

Verwendung mit Quellenangabe gestattet