

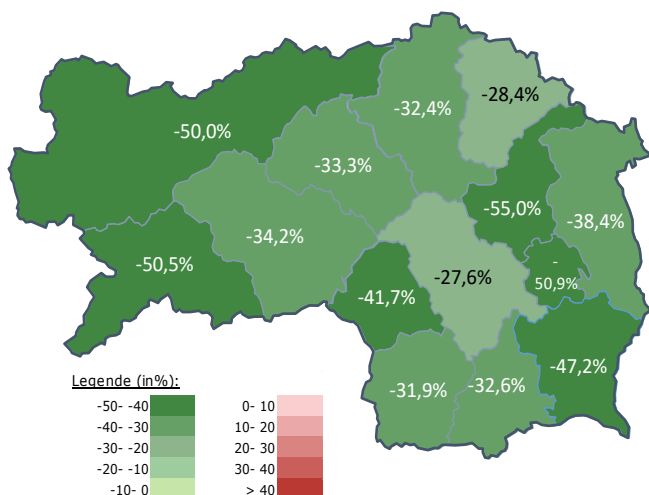
Arbeitsmarktkennndaten Juni 2021

		Veränderung zu 2020		Vergleich zur Steiermark	
		absolut	relativ in %		
Bestand vorgemerkte Arbeitslose	1.233	-1.235	-50,0%	31.025	-33,7%
Frauen	640	-668	-51,1%	14.679	-35,0%
Männer	593	-567	-48,9%	16.346	-32,4%
unter 25 Jahre	93	-205	-68,8%	2.628	-49,4%
25 bis unter 50 Jahre	597	-752	-55,7%	16.585	-38,0%
über 50 Jahre	543	-278	-33,9%	11.812	-20,3%
AusländerInnen	247	-321	-56,5%	8.734	-32,8%
mit ges. Vermittlungseinschränkungen	481	-131	-21,4%	11.418	-15,4%
davon anerkannte Behinderte	137	-26	-16,0%	2.203	-8,1%
in Schulungen des AMS	348	34	10,8%	8.664	25,9%
Dynamik: arbeitslos geworden	365	66	22,1%	6.618	27,4%
Arbeitslosigkeit beendet	851	-543	-39,0%	9.983	-24,6%
dar. Arbeitsaufnahmen	618	-446	-41,9%	5.607	-34,3%

Stellen- und Lehrstellenmarkt Juni 2021

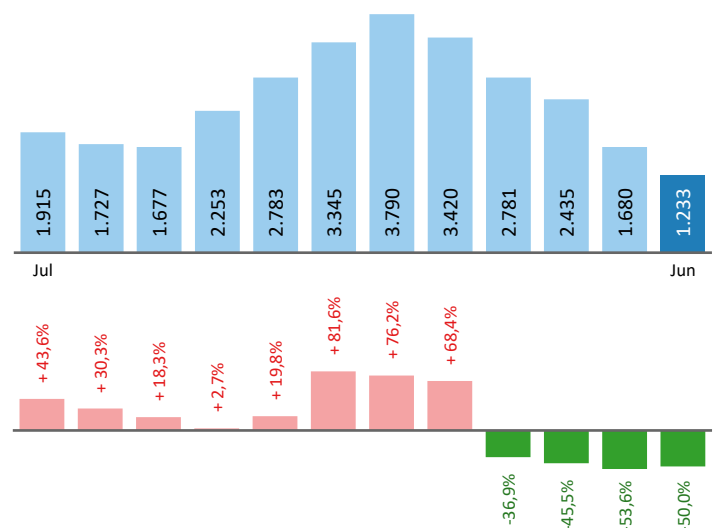
Bestand	Steiermark			Zugang	Steiermark						
	+/- zu 2020		in %		+/- zu 2020		in %				
	absolut	in %			absolut	in %					
offene Stellen (sofort verfügbar)	1.373	633	85,5%	16.197	75,3%	offene Stellen	546	211	63,0%	7.666	63,7%
offene Stellen (nicht sof. verf.)	147	54	58,1%	1.489	23,8%	Lehrstellensuchende	23	-13	-36,1%	650	15,0%
Lehrstellensuchende	18	-16	-47,1%	555	-15,1%	offene Lehrstellen	22	-29	-56,9%	324	-19,0%
offene Lehrstellen (sofort verf.)	146	39	36,4%	944	22,4%						

Veränderung der Arbeitslosigkeit im Juni 2021



Veränderung der Arbeitslosigkeit

(in den letzten 12 Monaten)

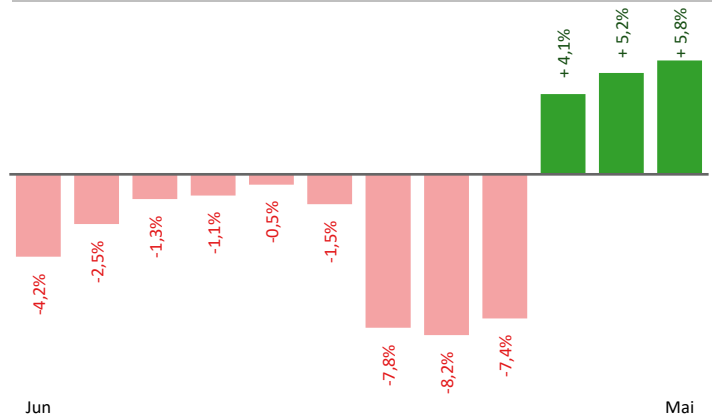


Beschäftigte und Arbeitslosenquoten des Vormonats Mai 2021

unselbstständig Beschäftigte Mai 2021

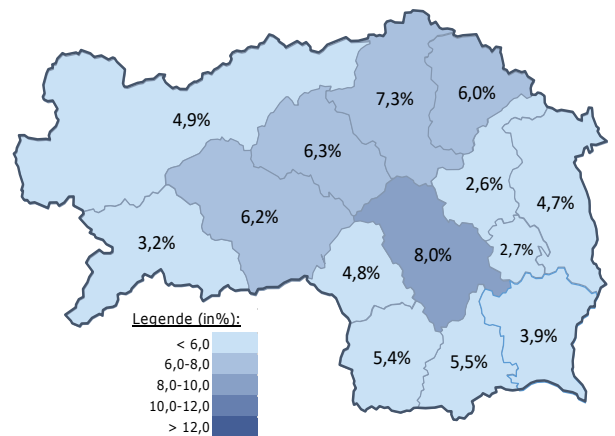
	Liezen		Steiermark	
		+/- zu 2020		+/- zu 2020
Summe	32.528	5,8%	534.186	4,3%
Frauen	15.358	7,1%	243.398	4,7%
Männer	17.170	4,7%	290.788	4,0%
< 25 Jahre	4.259	5,5%	59.208	4,6%
25 bis 50 Jahre	18.599	6,3%	323.230	4,1%
> 50 Jahre	9.670	5,1%	151.748	4,4%
AusländerInnen	4.662	23,0%	94.253	16,2%

Veränderung der Beschäftigten (in den letzten 12 Monaten)



Arbeitslosenquoten Mai 2021

	Liezen		Steiermark	
		+/- in %Pkt.		+/- in %Pkt.
Summe	4,9%	-5,6%	5,9%	-3,7%
Frauen	5,7%	-6,4%	6,1%	-4,1%
Männer	4,2%	-4,9%	5,8%	-3,4%
< 25 Jahre	3,4%	-7,5%	4,7%	-5,7%
25 bis 50 Jahre	4,3%	-6,0%	5,3%	-3,9%
> 50 Jahre	6,6%	-4,1%	7,7%	-2,6%
AusländerInnen	7,0%	-11,7%	9,3%	-6,6%



Kenndaten nach ausgewählten Wirtschaftsklassen im Monat Mai 2021

Veränderung zum Vorjahresmonat	vorgemerkte Arbeitslose		Beschäftigte		Arbeitslosenquote		Zugang offene Stellen	
		in %		in %		in %Pkt		in %
Produktion (Herstellung von Waren)	179	-43,5%	6.640	0,3%	2,6%	-1,9%	73	711,1%
Bauwesen	71	-55,3%	2.653	7,3%	2,6%	-3,4%	18	28,6%
Handel	203	-50,1%	4.353	4,7%	4,5%	-4,5%	66	29,4%
Verkehrswesen	112	-55,0%	1.876	0,2%	5,6%	-6,1%	17	183,3%
Beherbergung und Gastronomie	482	-63,7%	2.763	44,2%	14,9%	-26,1%	232	30,3%
wirtschaftliche Dienstleistungen	224	-55,7%	1.710	18,8%	11,6%	-14,4%	134	191,3%
dar. Überlassung von Arbeitskräften	154	-59,0%	1.026	43,9%	13,1%	-21,5%	118	257,6%
dar. Gebäudebetreuung	37	-47,1%	431	-0,9%	7,9%	-6,0%	12	50,0%
Gesundheits- und Sozialwesen	153	-22,7%	2.250	5,5%	6,4%	-2,1%	17	54,5%
Liezen	1.680	-53,6%	32.528	5,8%	4,9%	-5,6%	625	84,4%
Steiermark	33.711	-38,3%	534.186	4,3%	5,9%	-3,7%	7.266	83,3%

Arbeitsmarktservice Liezen

Hauptstraße 36
8940 Liezen
Tel: +43 50 904 640

E-Mail: ams.liezen@ams.at



Medieninhaber, Verleger und Herausgeber

Arbeitsmarktservice Steiermark
8020 Graz, Babenbergerstraße 33 | Tel. +43 50 904 640
<https://www.ams.at/#steiermark> | statistik.steiermark@ams.at

Verwendung mit Quellenangabe gestattet