

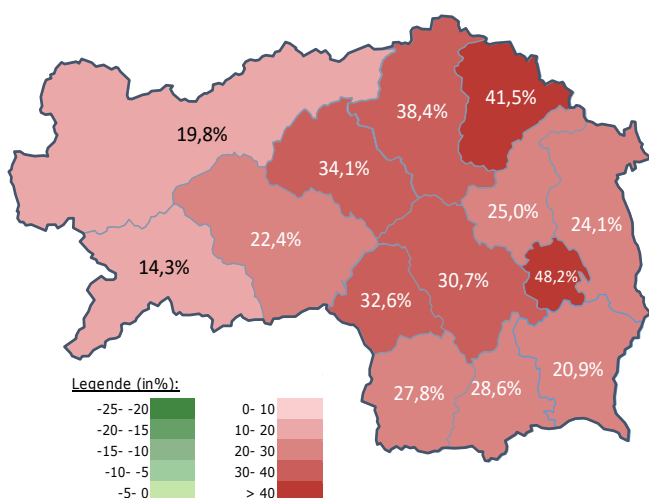
Arbeitsmarktkennndaten November 2020

		Veränderung zu 2019		Vergleich zur Steiermark	
		absolut	relativ in %		
Bestand vorgemerkte Arbeitslose	2.783	459	19,8%	43.031	29,2%
Frauen	1.538	247	19,1%	20.151	32,9%
Männer	1.245	212	20,5%	22.880	26,1%
unter 25 Jahre	314	-6	-1,9%	4.292	14,4%
25 bis unter 50 Jahre	1.493	250	20,1%	23.975	32,0%
über 50 Jahre	976	215	28,3%	14.764	29,6%
AusländerInnen	639	109	20,6%	12.196	35,7%
mit ges. Vermittlungseinschränkungen	642	75	13,2%	13.530	22,1%
davon anerkannte Behinderte	147	11	8,1%	2.489	26,3%
in Schulungen des AMS	346	-22	-6,0%	7.293	-5,5%
Dynamik: arbeitslos geworden	917	124	15,6%	10.506	9,1%
Arbeitslosigkeit beendet	444	-249	-35,9%	7.465	-13,4%
dar. Arbeitsaufnahmen	208	-258	-55,4%	3.461	-15,7%

Stellen- und Lehrstellenmarkt November 2020

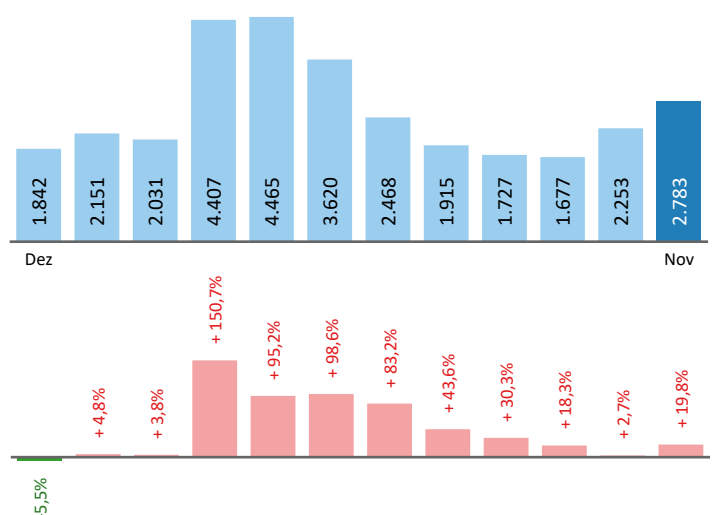
Bestand	Steiermark			Zugang	Steiermark						
	absolut	+/- zu 2019			absolut	+/- zu 2019					
		absolut	in %	in %		absolut	in %	in %			
offene Stellen (sofort verfügbar)	604	-183	-23,3%	8.429	-11,4%	offene Stellen	250	-235	-48,5%	4.008	-13,3%
offene Stellen (nicht sof. verf.)	390	-90	-18,8%	1.646	-18,8%	Lehrstellensuchende	14	-14	-50,0%	483	-42,6%
Lehrstellensuchende	22	-5	-18,5%	776	5,0%	offene Lehrstellen	55	-8	-12,7%	581	-36,1%
offene Lehrstellen (sofort verf.)	141	36	34,3%	787	5,6%						

Veränderung der Arbeitslosigkeit im November 2020



Veränderung der Arbeitslosigkeit

(in den letzten 12 Monaten)

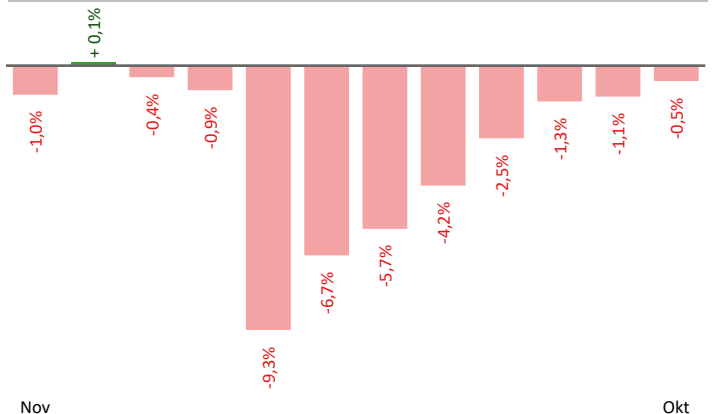


Beschäftigte und Arbeitslosenquoten des Vormonats Oktober 2020

unselbstständig Beschäftigte Oktober 2020

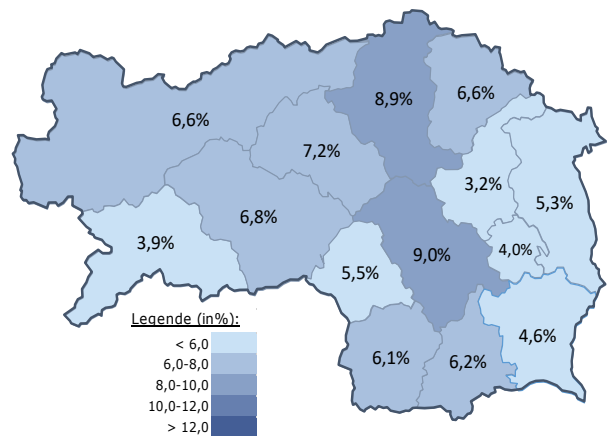
	Liezen		Steiermark	
		+/- zu 2019		+/- zu 2019
Summe	32.057	-0,5%	530.773	-0,9%
Frauen	15.077	0,3%	241.865	-0,6%
Männer	16.980	-1,2%	288.908	-1,2%
< 25 Jahre	4.473	-2,3%	60.802	-4,1%
25 bis 50 Jahre	18.150	-0,7%	320.551	-1,2%
> 50 Jahre	9.434	0,7%	149.420	1,0%
AusländerInnen	4.290	2,8%	90.083	1,8%

Veränderung der Beschäftigten (in den letzten 12 Monaten)



Arbeitslosenquoten Oktober 2020

	Liezen		Steiermark	
		+/- in %Pkt.		+/- in %Pkt.
Summe	6,6%	0,2%	6,8%	1,3%
Frauen	7,7%	0,2%	7,0%	1,3%
Männer	5,5%	0,2%	6,7%	1,3%
< 25 Jahre	5,0%	-0,7%	6,0%	0,9%
25 bis 50 Jahre	6,2%	0,0%	6,3%	1,3%
> 50 Jahre	8,0%	0,9%	8,1%	1,3%
AusländerInnen	10,3%	-0,9%	10,8%	2,1%



Kenndaten nach ausgewählten Wirtschaftsklassen im Monat Oktober 2020

Veränderung zum Vorjahresmonat	vorgemerkte Arbeitslose		Beschäftigte		Arbeitslosenquote		Zugang offene Stellen	
		in %		in %		in %Pkt		in %
Produktion (Herstellung von Waren)	203	4,6%	6.637	-3,5%	3,0%	0,2%	12	-68,4%
Bauwesen	104	28,4%	2.619	1,0%	3,8%	0,8%	20	122,2%
Handel	201	-4,7%	4.305	-1,5%	4,5%	-0,1%	72	-28,0%
Verkehrswesen	116	12,6%	1.941	0,3%	5,6%	0,6%	25	8,7%
Beherbergung und Gastronomie	880	-0,9%	2.283	-2,5%	27,8%	0,3%	217	-53,2%
wirtschaftliche Dienstleistungen	245	-2,8%	1.701	-0,8%	12,6%	-0,2%	62	-49,2%
dar. Überlassung von Arbeitskräften	168	-10,6%	950	1,2%	15,0%	-1,7%	50	-47,4%
dar. Gebäudebetreuung	36	2,9%	461	-4,6%	7,2%	0,5%	8	-11,1%
Gesundheits- und Sozialwesen	160	-2,4%	2.172	2,0%	6,9%	-0,3%	16	166,7%
Liezen	2.253	2,7%	32.057	-0,5%	6,6%	0,2%	472	-42,9%
Steiermark	38.777	23,6%	530.773	-0,9%	6,8%	1,3%	5.100	-18,5%

Arbeitsmarktservice Liezen

Hauptstraße 36
8940 Liezen
Tel: +43 50 904 640

E-Mail: ams.liezen@ams.at



Medieninhaber, Verleger und Herausgeber

Arbeitsmarktservice Steiermark
8020 Graz, Babenbergerstraße 33 | Tel. +43 50 904 640
<https://www.ams.at/#steiermark> | statistik.steiermark@ams.at

Verwendung mit Quellenangabe gestattet