

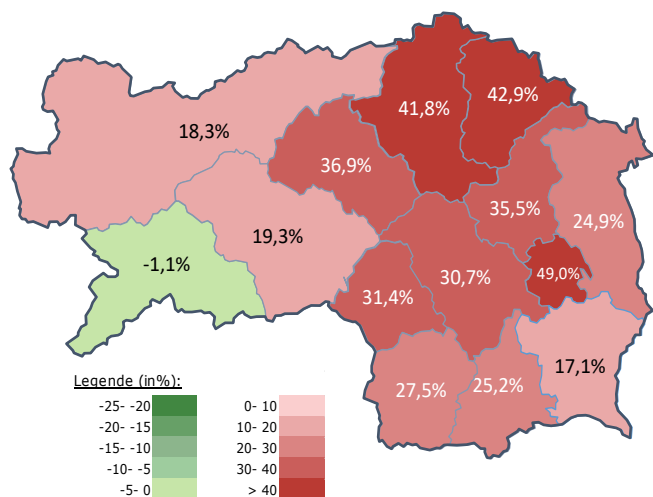
#### Arbeitsmarktkennndaten September 2020

	absolut	Veränderung zu 2019		absolut	relativ in %	Vergleich zur Steiermark	
		absolut	relativ in %			absolut	relativ in %
<b>Bestand vorgemerkte Arbeitslose</b>	<b>1.677</b>	<b>260</b>			18,3%	<b>38.389</b>	29,2%
Frauen	878	126			16,8%	17.961	27,0%
Männer	799	134			20,2%	20.428	31,1%
unter 25 Jahre	189	11			6,2%	4.001	15,9%
25 bis unter 50 Jahre	828	101			13,9%	21.465	33,3%
über 50 Jahre	660	148			28,9%	12.923	27,1%
AusländerInnen	314	-5	-1,6%			10.645	37,9%
mit ges. Vermittlungseinschränkungen	558	89			19,0%	12.397	19,7%
davon anerkannte Behinderte	142	24			20,3%	2.246	24,5%
in Schulungen des AMS	321	-35	-9,8%			6.857	-6,4%
Dynamik: arbeitslos geworden	595	-110	-15,6%			8.120	-13,9%
Arbeitslosigkeit beendet	674	12	1,8%			12.806	4,1%
dar. Arbeitsaufnahmen	407	36	9,7%			7.529	12,0%

#### Stellen- und Lehrstellenmarkt September 2020

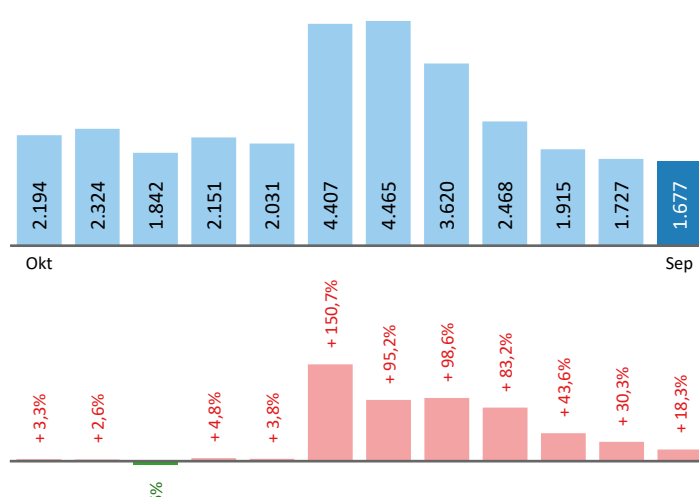
Bestand	Steiermark			Zugang	Steiermark						
	absolut	+/- zu 2019	in %		absolut	+/- zu 2019	in %				
offene Stellen (sofort verfügbar)	749	-91	-10,8%	10.052	-12,2%	offene Stellen	518	-139	-21,2%	5.451	-6,8%
offene Stellen (nicht sof. verf.)	388	-194	-33,3%	1.399	-32,9%	Lehrstellensuchende	29	-5	-14,7%	693	-17,3%
Lehrstellensuchende	35	4	12,9%	1.058	17,9%	offene Lehrstellen	18	-9	-33,3%	269	-29,6%
offene Lehrstellen (sofort verf.)	173	20	13,1%	1.136	0,0%						

#### Veränderung der Arbeitslosigkeit im September 2020



#### Veränderung der Arbeitslosigkeit

(in den letzten 12 Monaten)

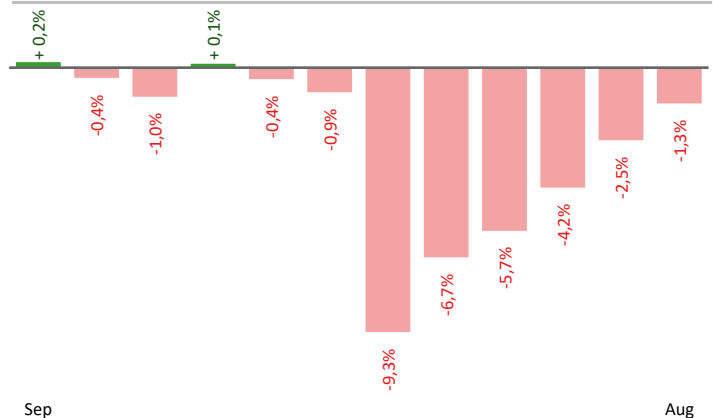


## Beschäftigte und Arbeitslosenquoten des Vormonats August 2020

### unselbstständig Beschäftigte August 2020

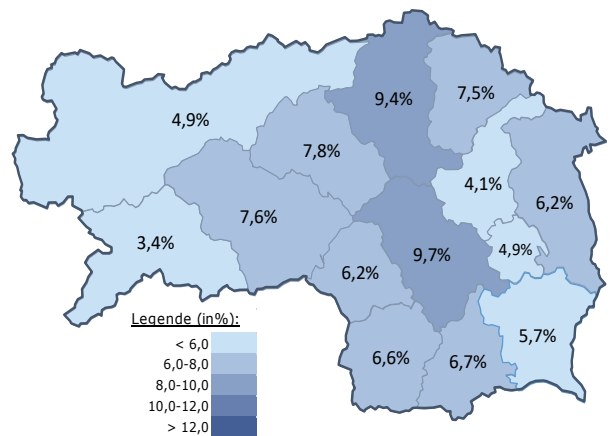
	Liezen		Steiermark	
		+/- zu 2019		+/- zu 2019
<b>Summe</b>	<b>33.323</b>	<b>-1,3%</b>	<b>531.361</b>	<b>-1,1%</b>
Frauen	15.827	-1,3%	241.371	-1,0%
Männer	17.496	-1,3%	289.990	-1,2%
< 25 Jahre	4.921	-1,0%	63.652	-3,7%
25 bis 50 Jahre	18.664	-2,2%	318.682	-1,5%
> 50 Jahre	9.738	0,4%	149.027	0,9%
AusländerInnen	4.752	-2,5%	90.340	1,8%

### Veränderung der Beschäftigten (in den letzten 12 Monaten)



### Arbeitslosenquoten August 2020

	Liezen		Steiermark	
		+/- in %Pkt.		+/- in %Pkt.
<b>Summe</b>	<b>4,9%</b>	<b>1,1%</b>	<b>7,3%</b>	<b>1,8%</b>
Frauen	5,4%	1,2%	7,8%	1,8%
Männer	4,5%	1,1%	7,0%	1,9%
< 25 Jahre	3,6%	0,4%	6,7%	1,5%
25 bis 50 Jahre	4,6%	1,1%	7,0%	1,9%
> 50 Jahre	6,2%	1,5%	8,4%	1,7%
AusländerInnen	6,7%	1,3%	11,0%	3,2%



### Kenndaten nach ausgewählten Wirtschaftsklassen im Monat August 2020

Veränderung zum Vorjahresmonat	vorgemerkte Arbeitslose		Beschäftigte		Arbeitslosenquote		Zugang offene Stellen	
		in %		in %		in %Pkt		in %
Produktion (Herstellung von Waren)	246	47,3%	6.634	-4,2%	3,6%	1,2%	30	25,0%
Bauwesen	109	81,7%	2.663	1,6%	3,9%	1,7%	3	-75,0%
Handel	224	23,8%	4.376	-0,3%	4,9%	0,9%	45	-43,0%
Verkehrswesen	94	51,6%	1.963	-0,8%	4,6%	1,5%	11	-38,9%
Beherbergung und Gastronomie	258	37,2%	3.520	-5,3%	6,8%	2,0%	214	2,9%
wirtschaftliche Dienstleistungen	286	20,7%	1.635	-5,3%	14,9%	2,8%	63	-1,6%
dar. Überlassung von Arbeitskräften	200	14,9%	856	-8,4%	18,9%	3,2%	55	27,9%
dar. Gebäudebetreuung	52	48,6%	457	-7,9%	10,2%	3,6%	3	-84,2%
Gesundheits- und Sozialwesen	199	16,4%	2.128	2,7%	8,6%	0,9%	16	128,6%
<b>Liezen</b>	<b>1.727</b>	<b>30,3%</b>	<b>33.323</b>	<b>-1,3%</b>	<b>4,9%</b>	<b>1,1%</b>	<b>413</b>	<b>-10,0%</b>
Steiermark	42.144	34,4%	531.361	-1,1%	7,3%	1,8%	4.887	-6,0%

#### Arbeitsmarktservice Liezen

Hauptstraße 36  
8940 Liezen  
Tel: +43 50 904 640

E-Mail: ams.liezen@ams.at



#### Medieninhaber, Verleger und Herausgeber

Arbeitsmarktservice Steiermark  
8020 Graz, Babenbergerstraße 33 | Tel. +43 50 904 640  
<https://www.ams.at/#steiermark> | statistik.steiermark@ams.at

Verwendung mit Quellenangabe gestattet