

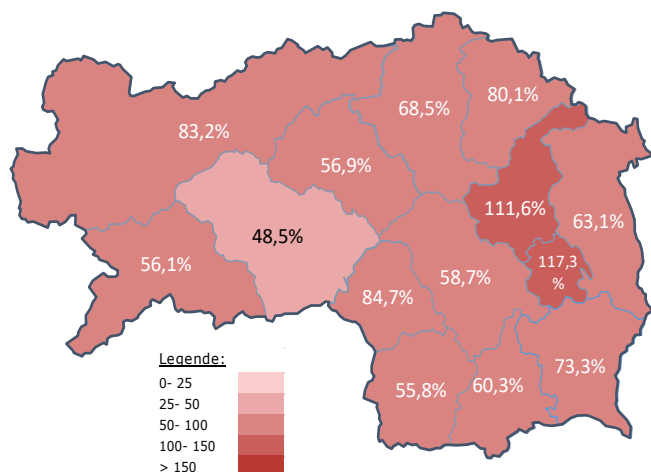
Arbeitsmarktkennndaten Juni 2020

	absolut	Veränderung zu 2019		absolut	Vergleich zur Steiermark	
		absolut	relativ in %		relativ in %	relativ in %
Bestand vorgemerkte Arbeitslose	2.468	1.121		46.768		
			83,2%			63,7%
Frauen	1.308	613	88,2%	22.573		66,1%
Männer	1.160	508	77,9%	24.195		61,6%
unter 25 Jahre	298	138	86,3%	5.197		67,2%
25 bis unter 50 Jahre	1.349	649	92,7%	26.755		72,8%
über 50 Jahre	821	334	68,6%	14.816		48,5%
AusländerInnen	568	281	97,9%	13.005		77,8%
mit ges. Vermittlungseinschränkungen	612	169	38,1%	13.500		32,7%
davon anerkannte Behinderte	163	51	45,5%	2.396		38,2%
in Schulungen des AMS	314	-21	-6,3%	6.883	-6,4%	
Dynamik: arbeitslos geworden	299	-105	-26,0%	5.194	-22,8%	
Arbeitslosigkeit beendet	1.394	474	51,5%	13.243		50,6%
dar. Arbeitsaufnahmen	1.064	376	54,7%	8.540		91,7%

Stellen- und Lehrstellenmarkt Juni 2020

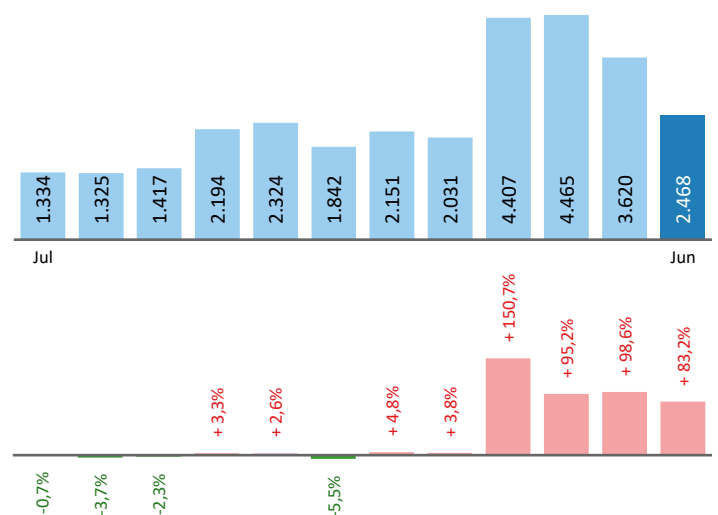
Bestand	Steiermark			Zugang	Steiermark		
	absolut	+/- zu 2019 in %	in %		absolut	+/- zu 2019 in %	in %
offene Stellen (sofort verfügbar)	740	-133 -15,2%	9.241 -24,3%	offene Stellen	335	31 10,2%	4.683 -14,0%
offene Stellen (nicht sof. verf.)	93	-24 -20,5%	1.203 -17,0%				
Lehrstellensuchende	34	12 54,5%	654 -2,7%	Lehrstellensuchende	36	17 89,5%	565 -0,4%
offene Lehrstellen (sofort verf.)	107	7 7,0%	771 -8,2%	offene Lehrstellen	51	37 264,3%	400 71,7%

Veränderung der Arbeitslosigkeit im Juni 2020



Veränderung der Arbeitslosigkeit

(in den letzten 12 Monaten)

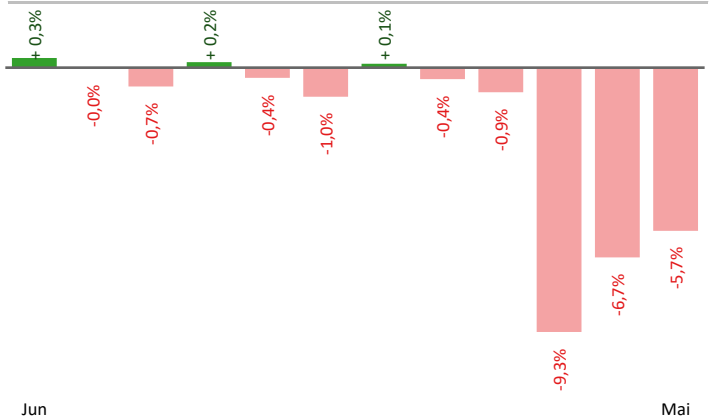


Beschäftigte und Arbeitslosenquoten des Vormonats Mai 2020

unselbstständig Beschäftigte Mai 2020

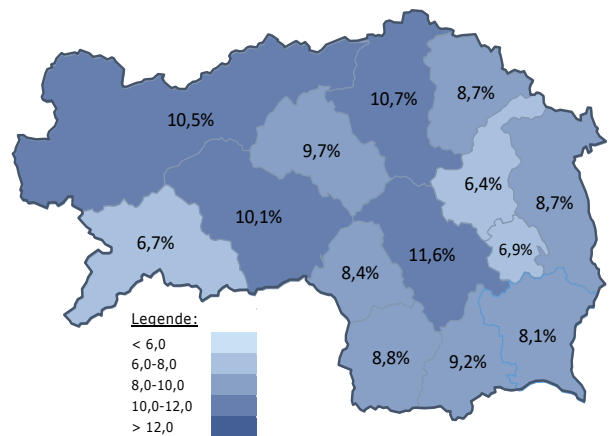
	Liezen		Steiermark	
		+/- zu 2019		+/- zu 2019
Summe	30.741	-5,7%	512.252	-4,0%
Frauen	14.337	-6,5%	232.515	-4,3%
Männer	16.404	-5,0%	279.737	-3,8%
< 25 Jahre	4.038	-8,4%	56.587	-8,1%
25 bis 50 Jahre	17.499	-6,9%	310.379	-4,6%
> 50 Jahre	9.204	-2,2%	145.286	-1,0%
AusländerInnen	3.790	-13,5%	81.127	-6,2%

Veränderung der Beschäftigten (in den letzten 12 Monaten)



Arbeitslosenquoten Mai 2020

	Liezen		Steiermark	
		+/- in %Pkt.		+/- in %Pkt.
Summe	10,5%	5,2%	9,6%	4,4%
Frauen	12,1%	5,8%	10,2%	4,8%
Männer	9,1%	4,7%	9,1%	4,0%
< 25 Jahre	10,9%	6,2%	10,3%	5,5%
25 bis 50 Jahre	10,4%	5,4%	9,2%	4,5%
> 50 Jahre	10,7%	4,4%	10,3%	3,7%
AusländerInnen	18,8%	10,1%	15,9%	7,9%



Kenndaten nach ausgewählten Wirtschaftsklassen im Monat Mai 2020

Veränderung zum Vorjahresmonat	vorgemerkte Arbeitslose		Beschäftigte		Arbeitslosenquote		Zugang offene Stellen	
		in %		in %		in %Pkt		in %
Produktion (Herstellung von Waren)	317	99,4%	6.622	-4,2%	4,6%	2,3%	9	-50,0%
Bauwesen	159	144,6%	2.473	-2,8%	6,0%	3,5%	14	-22,2%
Handel	407	132,6%	4.158	-3,9%	8,9%	5,0%	51	13,3%
Verkehrswesen	249	107,5%	1.872	-3,9%	11,7%	5,9%	6	-50,0%
Beherbergung und Gastronomie	1.328	109,8%	1.916	-30,8%	40,9%	22,3%	178	14,8%
wirtschaftliche Dienstleistungen	506	82,7%	1.440	-16,0%	26,0%	12,1%	46	-54,9%
dar. Überlassung von Arbeitskräften	376	79,0%	713	-24,7%	34,5%	16,4%	33	-60,2%
dar. Gebäudebetreuung	70	84,2%	435	-9,2%	13,9%	6,5%	8	-20,0%
Gesundheits- und Sozialwesen	198	66,4%	2.132	1,3%	8,5%	3,1%	11	10,0%
Liezen	3.620	98,6%	30.741	-5,7%	10,5%	5,2%	339	-16,1%
Steiermark	54.642	84,6%	512.252	-4,0%	9,6%	4,4%	3.963	-33,8%

Arbeitsmarktservice Liezen

Hauptstraße 36
8940 Liezen
Tel: +43 3612 22 6 81

E-Mail: ams.liezen@ams.at



Medieninhaber, Verleger und Herausgeber

Arbeitsmarktservice Steiermark
8020 Graz, Babenbergerstraße 33 | Tel. +43 316 7081
<https://www.ams.at/#steiermark> | statistik.steiermark@ams.at

Verwendung mit Quellenangabe gestattet