

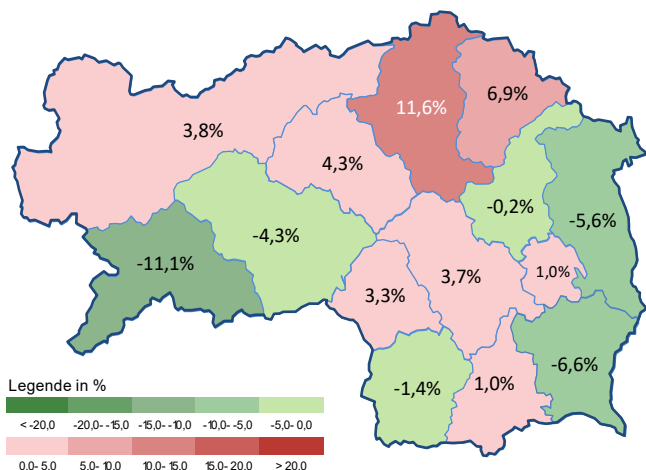
#### Arbeitsmarktkennndaten Februar 2020

		Veränderung zu 2019		Vergleich zur Steiermark	
		absolut	relativ in %		
<b>Bestand vorgemerkte Arbeitslose</b>	<b>2.031</b>	<b>75</b>	<b>3,8%</b>	<b>40.942</b>	<b>1,3%</b>
Frauen	684	-15	-2,1%	15.752	1,3%
Männer	1.347	90	7,2%	25.190	1,4%
unter 25 Jahre	223	17	8,3%	4.201	5,2%
25 bis unter 50 Jahre	1.087	40	3,8%	22.536	-0,3%
über 50 Jahre	721	18	2,6%	14.205	2,8%
AusländerInnen	385	9	2,4%	10.878	9,4%
mit ges. Vermittlungseinschränkungen	536	68	14,5%	12.216	5,2%
davon anerkannte Behinderte	139	16	13,0%	2.190	13,7%
in Schulungen des AMS	333	6	1,8%	7.536	-6,4%
Dynamik: arbeitslos geworden	490	23	4,9%	7.886	-0,3%
Arbeitslosigkeit beendet	673	47	7,5%	13.366	-3,8%
dar. Arbeitsaufnahmen	418	15	3,7%	8.037	-5,6%

#### Stellen- und Lehrstellenmarkt Februar 2020

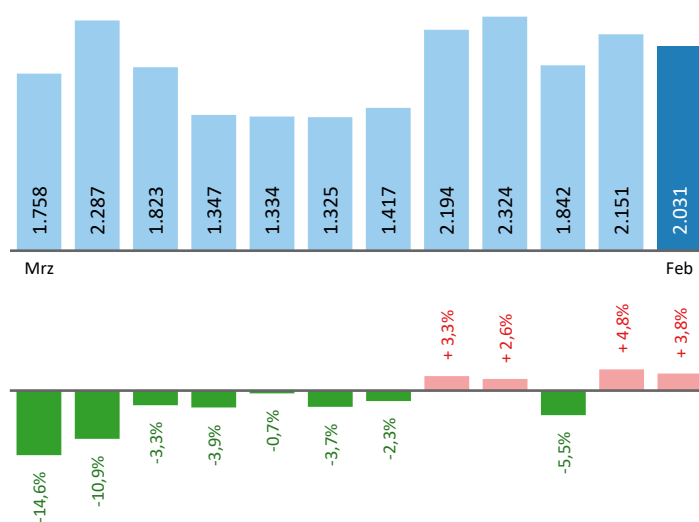
Bestand	Steiermark			Zugang	Steiermark						
	±/- zu 2019		in %		±/- zu 2019		in %				
	absolut	in %			absolut	in %					
offene Stellen (sofort verfügbar)	807	3	0,4%	10.883	1,7%	offene Stellen	403	-67	-14,3%	6.011	-0,9%
offene Stellen (nicht sof. verf.)	216	-7	-3,1%	2.147	-6,6%	Lehrstellensuchende	30	11	57,9%	831	15,4%
Lehrstellensuchende	19	-4	-17,4%	627	-10,9%	offene Lehrstellen	31	-26	-45,6%	635	-5,6%
offene Lehrstellen (sofort verf.)	127	12	10,4%	902	2,0%						

#### Veränderung der Arbeitslosigkeit im Februar 2020



#### Veränderung der Arbeitslosigkeit

(in den letzten 12 Monaten)

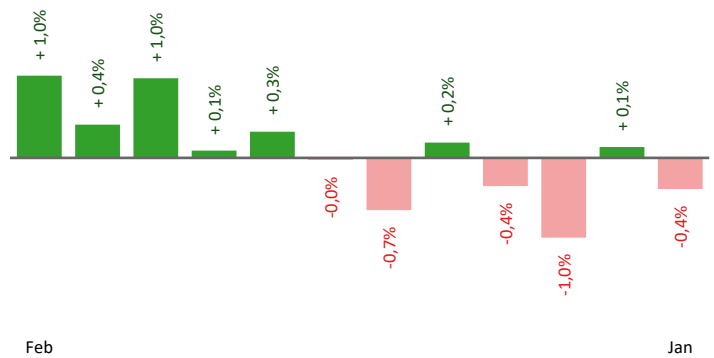


## Beschäftigte und Arbeitslosenquoten des Vormonats Januar 2020

### unselbstständig Beschäftigte Januar 2020

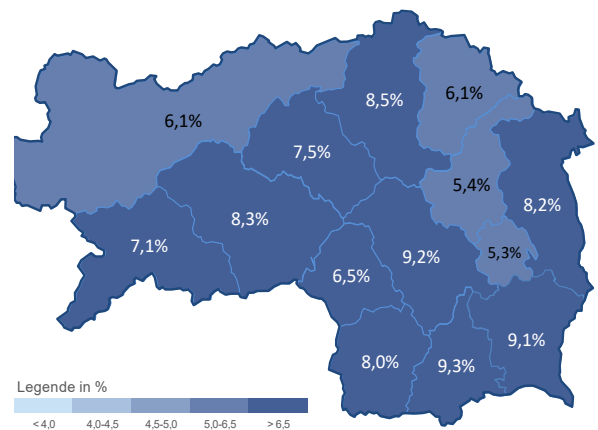
	Liezen		Steiermark	
		+/- zu 2019		+/- zu 2019
<b>Summe</b>	<b>33.117</b>	<b>-0,4%</b>	<b>520.033</b>	<b>0,8%</b>
Frauen	16.070	-0,2%	242.144	0,6%
Männer	17.047	-0,6%	277.889	0,9%
< 25 Jahre	4.707	-0,3%	60.290	-2,4%
25 bis 50 Jahre	18.814	-1,8%	315.492	0,3%
> 50 Jahre	9.596	2,5%	144.251	3,2%
AusländerInnen	5.080	3,8%	83.757	5,6%

### Veränderung der Beschäftigten (in den letzten 12 Monaten)



### Arbeitslosenquoten Januar 2020

	Liezen		Steiermark	
		+/- in %Pkt.		+/- in %Pkt.
<b>Summe</b>	<b>6,1%</b>	<b>0,3%</b>	<b>8,0%</b>	<b>0,0%</b>
Frauen	4,2%	0,0%	6,3%	0,1%
Männer	7,8%	0,6%	9,4%	-0,1%
< 25 Jahre	5,0%	0,5%	7,4%	0,6%
25 bis 50 Jahre	5,8%	0,3%	7,4%	-0,2%
> 50 Jahre	7,2%	0,1%	9,5%	-0,1%
AusländerInnen	7,8%	0,2%	12,6%	0,4%



### Kenndaten nach ausgewählten Wirtschaftsklassen im Monat Januar 2020

Veränderung zum Vorjahresmonat	vorgemerkte Arbeitslose		Beschäftigte		Arbeitslosenquote		Zugang offene Stellen	
		in %		in %		in %Pkt		in %
Produktion (Herstellung von Waren)	210	-0,5%	6.754	-2,3%	3,0%	0,1%	23	-8,0%
Bauwesen	645	-0,9%	1.803	1,6%	26,3%	-0,5%	33	-26,7%
Handel	211	15,3%	4.388	0,1%	4,6%	0,6%	78	27,9%
Verkehrswesen	84	10,5%	2.256	0,3%	3,6%	0,3%	34	78,9%
Beherbergung und Gastronomie	198	-14,3%	3.900	2,0%	4,8%	-0,9%	177	-7,3%
wirtschaftliche Dienstleistungen	296	26,0%	1.721	-7,3%	14,7%	3,4%	104	18,2%
dar. Überlassung von Arbeitskräften	205	22,8%	951	-13,6%	17,7%	4,6%	89	18,7%
dar. Gebäudebetreuung	62	21,6%	449	0,2%	12,1%	1,9%	8	-38,5%
Gesundheits- und Sozialwesen	149	7,2%	2.128	0,9%	6,5%	0,4%	16	-23,8%
<b>Liezen</b>	<b>2.151</b>	<b>4,8%</b>	<b>33.117</b>	<b>-0,4%</b>	<b>6,1%</b>	<b>0,3%</b>	<b>515</b>	<b>4,5%</b>
Steiermark	44.973	0,3%	520.033	0,8%	8,0%	0,0%	6.969	-2,6%

#### Arbeitsmarktservice Liezen

Hauptstraße 36  
8940 Liezen  
Tel: +43 3612 22 6 81

E-Mail: ams.liezen@ams.at



#### Medieninhaber, Verleger und Herausgeber

Arbeitsmarktservice Steiermark  
8020 Graz, Babenbergerstraße 33 | Tel. +43 316 7081  
<https://www.ams.at/#steiermark> | statistik.steiermark@ams.at

Verwendung mit Quellenangabe gestattet