

Arbeitsmarktinformation November 2019


Arbeitslosigkeit und SchulungsteilnehmerInnen November 2019

		Veränderung zu 2018		Vergleich zur Steiermark	
		absolut	relativ in %		
Bestand vorgemerkte Arbeitslose	2.324	59	2,6%	33.308	2,4%
Frauen	1.291	8	0,6%	15.157	1,0%
Männer	1.033	51	5,2%	18.151	3,6%
unter 25 Jahre	320	66	26,0%	3.753	7,2%
25 bis unter 50 Jahre	1.243	-7	-0,6%	18.161	0,1%
über 50 Jahre	761	0	0,0%	11.394	4,8%
AusländerInnen	530	39	7,9%	8.985	8,5%
mit ges. Vermittlungseinschränkungen	567	59	11,6%	11.082	6,8%
davon anerkannte Behinderte	136	19	16,2%	1.970	13,1%
in Schulungen des AMS	368	-22	-5,6%	7.714	-6,8%
Dynamik: arbeitslos geworden	793	-58	-6,8%	9.628	-2,4%
Arbeitslosigkeit beendet	693	-69	-9,1%	8.625	-6,8%
dar. Arbeitsaufnahmen	466	-74	-13,7%	4.107	-8,6%

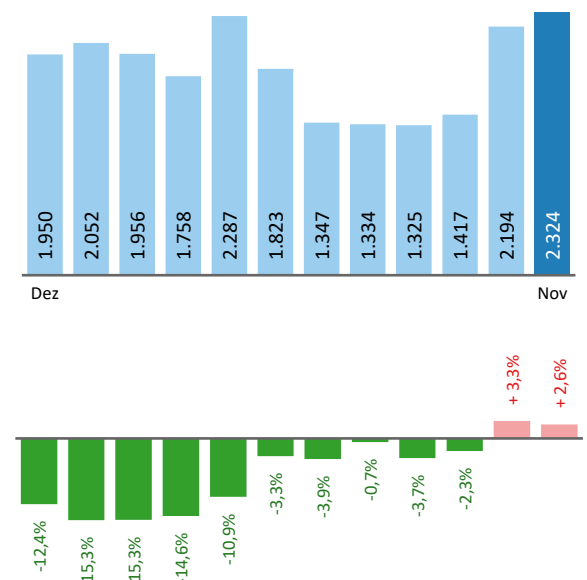
Stellen- und Lehrstellenmarkt November 2019

Bestand	+/- zu 2018			Steiermark		Zugang	+/- zu 2018			Steiermark	
	absolut	in %	in %	absolut	in %		absolut	in %	absolut	in %	
offene Stellen (sofort verfügbar)	787	32	4,2%	9.518	-11,4%	offene Stellen	485	31	6,8%	4.622	2,6%
offene Stellen (nicht sofort verf.)	480	44	10,1%	2.028	10,2%						
Lehrstellensuchende	27	3	12,5%	739	-3,0%	Lehrstellensuchende	28	-10	-26,3%	842	18,6%
offene Lehrstellen (sofort verf.)	105	-46	-30,5%	745	-15,6%	offene Lehrstellen	63	40	173,9%	909	18,8%

Veränderung der Arbeitslosigkeit November 2019



Veränderung der Arbeitslosigkeit (in den letzten 12 Monaten)

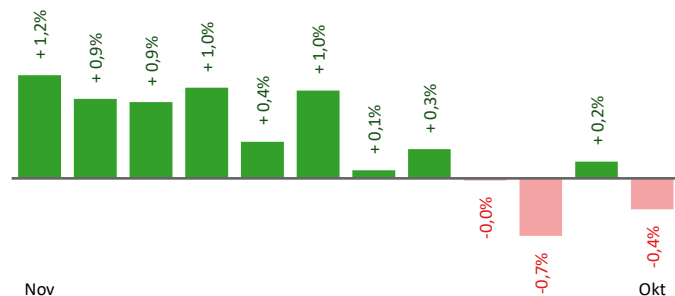


Die Daten auf dieser Seite betreffen den Vormonat Oktober

unselbstständig Beschäftigte Oktober 2019

	Liezen		Steiermark	
		+/- zu 2018		+/- zu 2018
Summe	32.229	-0,4%	535.843	0,8%
Frauen	15.037	-0,4%	243.344	0,8%
Männer	17.192	-0,4%	292.499	0,8%
< 25 Jahre	4.578	0,4%	63.417	-1,7%
25 bis 50 Jahre	18.286	-2,0%	324.493	0,2%
> 50 Jahre	9.365	2,5%	147.933	3,2%
AusländerInnen	4.175	4,7%	88.496	6,4%

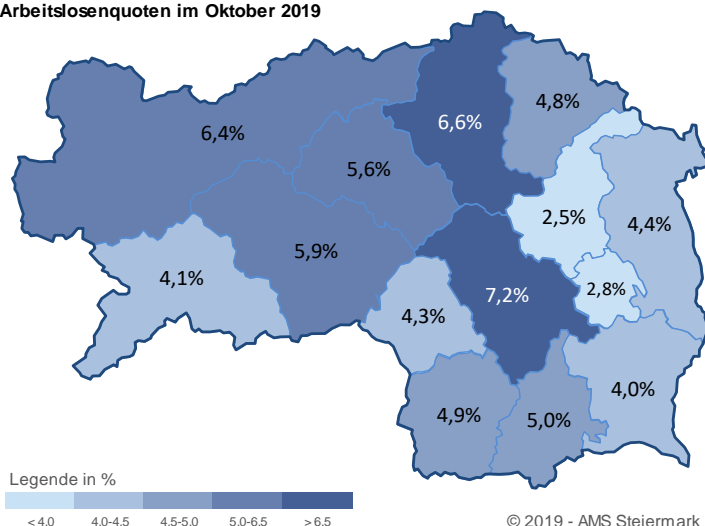
Veränderung der Beschäftigung (in den letzten 12 Monaten)



Arbeitslosenquoten im Oktober 2019

	Liezen		Steiermark	
		+/- in %Pkt.		+/- in %Pkt.
Summe	6,4%	0,2%	5,5%	0,0%
Frauen	7,5%	-0,2%	5,7%	-0,1%
Männer	5,3%	0,6%	5,4%	0,1%
< 25 Jahre	5,7%	0,2%	5,1%	0,0%
25 bis 50 Jahre	6,1%	0,2%	5,0%	-0,1%
> 50 Jahre	7,1%	0,3%	6,8%	0,1%
AusländerInnen	11,2%	0,0%	8,6%	0,0%

Arbeitslosenquoten im Oktober 2019



Kenndaten nach ausgewählten Wirtschaftsklassen im Monat Oktober 2019

Veränderung zum Vorjahresmonat	vorgemerkte Arbeitslose		Beschäftigte		Arbeitslosenquote		Zugang offene Stellen	
		in %		in %		in %Pkt		in %
Produktion (Herstellung von Waren)	194	25,2%	6.880	-0,7%	2,7%	0,6%	38	46,2%
Bauwesen	81	9,5%	2.594	-0,9%	3,0%	0,3%	9	0,0%
Handel	211	8,8%	4.370	-0,4%	4,6%	0,4%	100	61,3%
Verkehrswesen	103	15,7%	1.936	0,1%	5,1%	0,7%	23	-28,1%
Beherbergung und Gastronomie	888	-4,3%	2.342	0,7%	27,5%	-1,0%	464	-1,3%
wirtschaftliche Dienstleistungen	252	10,0%	1.715	-4,3%	12,8%	1,5%	122	43,5%
dar. Überlassung von Arbeitskräften	188	13,9%	939	-9,5%	16,7%	3,0%	95	28,4%
dar. Gebäudebetreuung	35	-16,7%	483	-0,2%	6,8%	-1,2%	9	28,6%
Gesundheits- und Sozialwesen	164	17,1%	2.129	-13,9%	7,2%	1,8%	6	-66,7%
Liezen	2.194	3,3%	32.229	-0,4%	6,4%	0,2%	827	8,8%
Steiermark	31.377	1,1%	535.843	0,8%	5,5%	0,0%	6.258	-0,9%

Impressum

Herausgeber: Arbeitsmarktservice Steiermark
 8020 Graz, Babenbergerstraße 33
 Tel. 0316/7081
 www.ams.at/stmk

E-Mail: statistik.steiermark@ams.at
 Verwendung mit Quellenangabe gestattet



Arbeitsmarktservice Liezen

Hauptstraße 36
 8940 Liezen
 Tel: (03612) 22 6 81

E-Mail: ams.liezen@ams.at