

Arbeitsmarktkennndaten August 2024

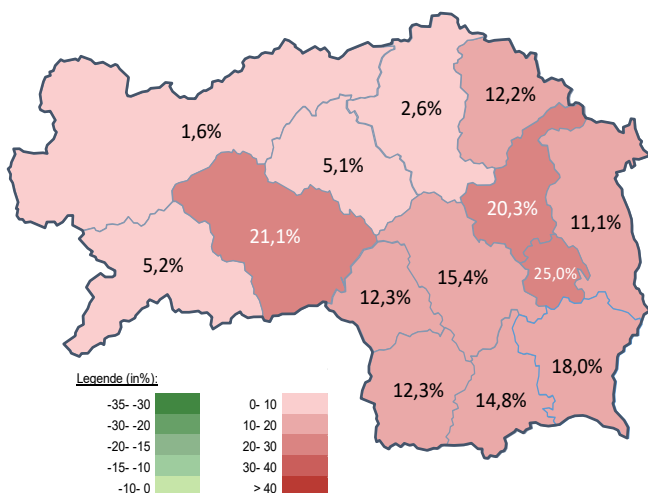
	Veränderung zu 2023		Vergleich zur Steiermark	
	absolut	relativ in %		
Bestand vorgemerkte Arbeitslose	1.256	61	5,1%	34.729 13,9%
Frauen	608	35	6,1%	16.750 9,8%
Männer*	648	26	4,2%	17.979 18,1%
unter 25 Jahre	130	3	2,4%	3.800 11,0%
25 bis unter 50 Jahre	667	12	1,8%	19.396 14,5%
über 50 Jahre	459	46	11,1%	11.533 14,0%
Ausländer_innen	361	17	4,9%	11.035 19,2%
mit gesundheitl. Vermittlungseinschränkungen	371	45	13,8%	11.872 12,3%
davon anerkannte Behinderte	100	11	12,4%	2.517 21,7%
in Schulungen des AMS	382	29	8,2%	7.684 14,7%
Dynamik: arbeitslos geworden	364	-29	-7,4%	8.941 3,4%
Arbeitslosigkeit beendet	415	51	14,0%	8.747 2,4%
dar. Arbeitsaufnahmen	169	4	2,4%	4.312 0,6%

* Männer und Personen mit alternativem Geschlechtseintrag (gilt für den gesamten Bericht)

Stellen- und Lehrstellenmarkt August 2024

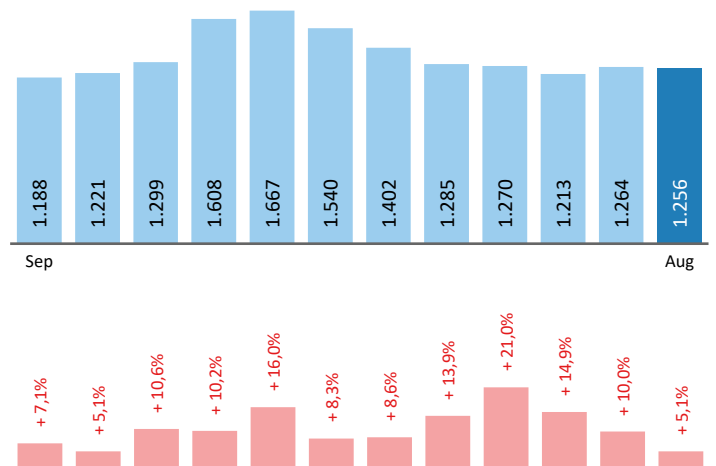
Bestand	Steiermark			Zugang	Steiermark		
	absolut	+/- zu 2023 in %	in %		absolut	+/- zu 2023 in %	in %
offene Stellen (sofort verfügbar)	931	-117 -11,2%	12.584 -16,4%	offene Stellen	277	-37 -11,8%	5.412 -13,0%
offene Stellen (nicht sof. verf.)	129	32 33,0%	1.630 2,0%				
Lehrstellensuchende	116	-6 -4,9%	948 -3,2%	Lehrstellensuchende	52	11 26,8%	779 4,1%
offene Lehrstellen (sofort verf.)	45	-8 -15,1%	1.141 -2,1%	offene Lehrstellen	17	1 6,3%	334 21,9%

Veränderung der Arbeitslosigkeit im August 2024



Veränderung der Arbeitslosigkeit

(in den letzten 12 Monaten)



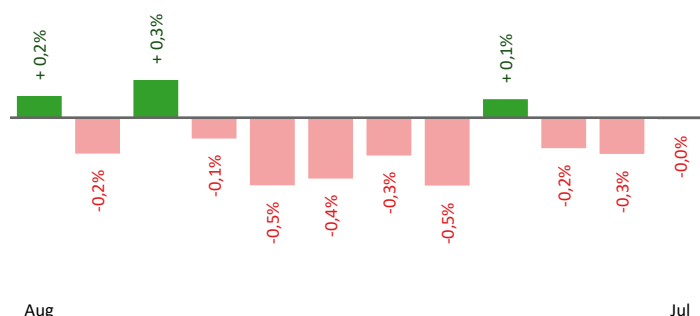
Beschäftigte und Arbeitslosenquoten des Vormonats Juli 2024

unselbstständig Beschäftigte Juli 2024

	Leoben		Steiermark	
		+/- zu 2023		+/- zu 2023
Summe	24.016	0,0%	555.483	-0,3%
Frauen	10.950	0,9%	255.486	0,6%
Männer	13.066	-0,8%	299.997	-1,1%
< 25 Jahre	2.981	1,7%	66.148	-1,9%
25 bis 50 Jahre	13.709	-0,6%	328.104	-0,6%
> 50 Jahre	7.326	0,5%	161.231	1,1%
AusländerInnen	4.197	5,8%	115.760	1,9%

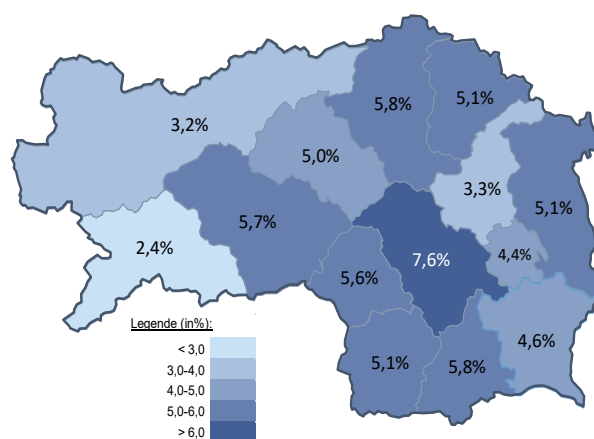
Veränderung der Beschäftigten

(in den letzten 12 Monaten)



Arbeitslosenquoten Juli 2024

	Leoben		Steiermark	
		+/- in % Pkt.		+/- in % Pkt.
Summe	5,0%	0,4%	5,7%	0,6%
Frauen	5,1%	0,3%	5,8%	0,5%
Männer	4,9%	0,5%	5,5%	0,8%
< 25 Jahre	4,4%	0,1%	5,0%	0,4%
25 bis 50 Jahre	4,5%	0,4%	5,3%	0,6%
> 50 Jahre	6,1%	0,6%	6,6%	0,8%
AusländerInnen	7,8%	0,3%	8,3%	1,2%



Kenndaten nach ausgewählten Wirtschaftsklassen im Monat Juli 2024

Wirtschaftsklasse	vorgemerkte Arbeitslose		Beschäftigte		Arbeitslosenquote		Zugang offene Stellen	
	Veränderung zum Vorjahresmonat	in %	in %	in %	in %Pkt	in %	in %	
Produktion (Herstellung von Waren)	155	20,2%	6.676	0,2%	2,3%	0,4%	20	-45,9%
Bauwesen	62	17,0%	1.104	0,0%	5,3%	0,7%	15	15,4%
Handel	175	16,7%	2.938	-2,3%	5,6%	0,9%	71	91,9%
Verkehrswesen	50	2,0%	947	-0,7%	5,0%	0,1%	23	2200,0%
Beherbergung und Gastronomie	113	-1,7%	897	1,7%	11,2%	-0,3%	21	110,0%
wirtschaftliche Dienstleistungen	251	11,6%	1.134	-3,5%	18,1%	2,1%	216	92,9%
dar. Überlassung von Arbeitskräften	138	4,5%	508	4,3%	21,4%	0,0%	186	109,0%
dar. Gebäudebetreuung	84	15,1%	461	-8,7%	15,4%	2,8%	13	-35,0%
Gesundheits- und Sozialwesen	121	18,6%	1.749	4,5%	6,5%	0,7%	17	41,7%
Leoben	1.264	10,0%	24.016	0,0%	5,0%	0,4%	425	68,0%
Steiermark	33.345	13,1%	555.483	-0,3%	5,7%	0,6%	6.623	12,4%

Arbeitsmarktservice Leoben

Vordernbergerstraße 10
8700 Leoben
Tel: +43 50 904 640

E-Mail: ams.leoben@ams.at



Medieninhaber, Verleger und Herausgeber

Arbeitsmarktservice Steiermark
8020 Graz, Babenbergerstraße 33 | Tel. +43 50 904 640
<https://www.ams.at/#steiermark> | statistik.steiermark@ams.at

Verwendung mit Quellenangabe gestattet