

Arbeitsmarktkennndaten Juni 2024

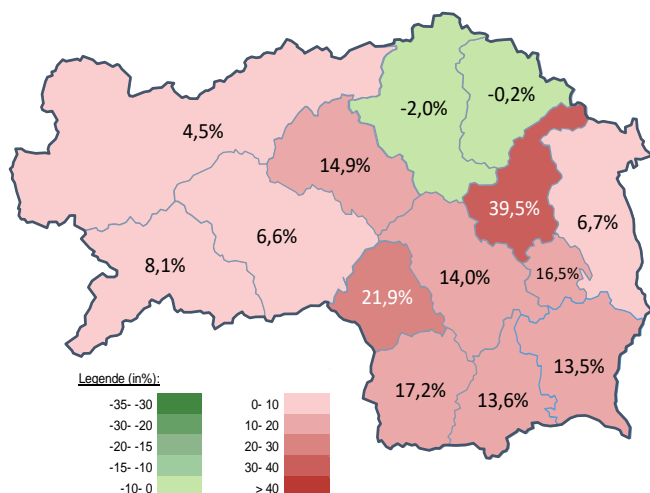
	Veränderung zu 2023		Vergleich zur Steiermark	
	absolut	relativ in %		
Bestand vorgemerkte Arbeitslose	1.213	157	14,9%	30.602 12,5%
Frauen	534	88	19,7%	13.489 9,5%
Männer*	679	69	11,3%	17.113 15,0%
unter 25 Jahre	118	-8	-6,3%	3.051 11,4%
25 bis unter 50 Jahre	609	82	15,6%	16.770 13,1%
über 50 Jahre	486	83	20,6%	10.781 12,0%
Ausländer_innen	375	83	28,4%	10.255 17,0%
mit gesundheitl. Vermittlungseinschränkungen	387	78	25,2%	11.295 11,3%
davon anerkannte Behinderte	108	22	25,6%	2.441 20,8%
in Schulungen des AMS	414	6	1,5%	8.557 11,8%
Dynamik: arbeitslos geworden	329	-37	-10,1%	7.275 -7,0%
Arbeitslosigkeit beendet	410	21	5,4%	8.673 -6,8%
dar. Arbeitsaufnahmen	170	-10	-5,6%	4.376 -9,1%

* Männer und Personen mit alternativem Geschlechtseintrag (gilt für den gesamten Bericht)

Stellen- und Lehrstellenmarkt Juni 2024

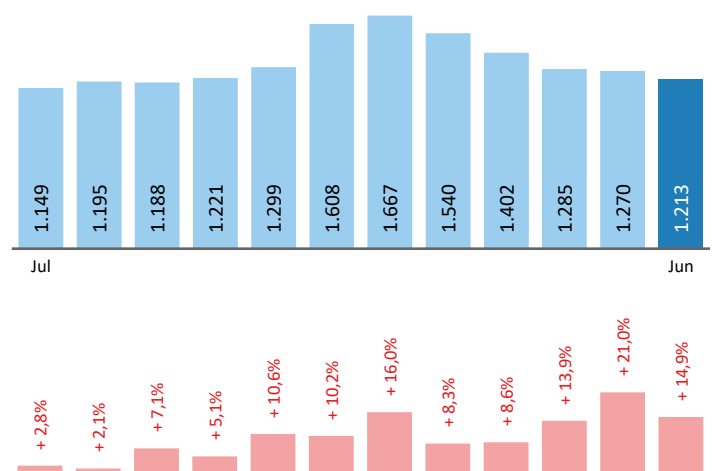
Bestand	Steiermark			Zugang	Steiermark		
	absolut	+/- zu 2023 in %	in %		absolut	+/- zu 2023 in %	in %
offene Stellen (sofort verfügbar)	954	-231 -19,5%	13.322 -17,1%	offene Stellen	210	-167 -44,3%	5.842 -13,2%
offene Stellen (nicht sof. verf.)	83	28 50,9%	1.627 22,3%				
Lehrstellensuchende	25	-56 -69,1%	531 -7,2%	Lehrstellensuchende	67	4 6,3%	730 8,1%
offene Lehrstellen (sofort verf.)	42	-15 -26,3%	986 -7,3%	offene Lehrstellen	12	2 20,0%	272 22,0%

Veränderung der Arbeitslosigkeit im Juni 2024



Veränderung der Arbeitslosigkeit

(in den letzten 12 Monaten)



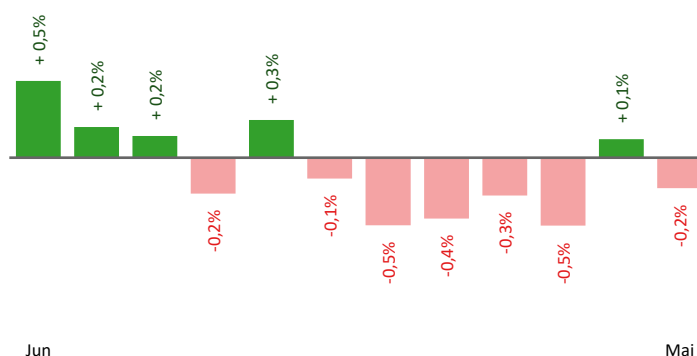
Beschäftigte und Arbeitslosenquoten des Vormonats Mai 2024

unselbstständig Beschäftigte Mai 2024

	Leoben		Steiermark	
		+/- zu 2023		+/- zu 2023
Summe	23.640	-0,2%	549.609	-0,1%
Frauen	10.773	0,3%	252.964	0,7%
Männer	12.867	-0,6%	296.645	-0,8%
< 25 Jahre	2.585	2,0%	58.711	-2,0%
25 bis 50 Jahre	13.744	-0,5%	329.783	-0,4%
> 50 Jahre	7.311	-0,4%	161.115	1,2%
AusländerInnen	4.108	4,6%	113.991	2,9%

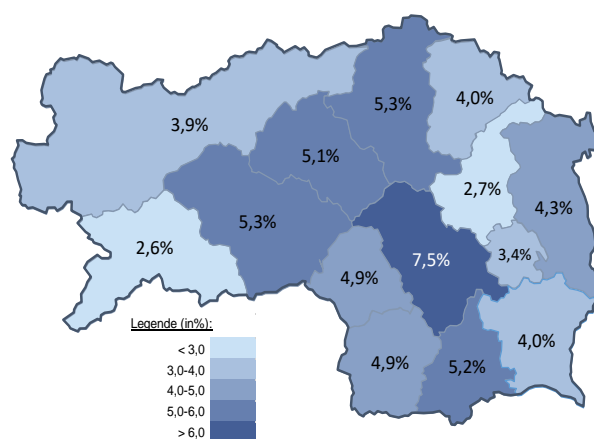
Veränderung der Beschäftigten

(in den letzten 12 Monaten)



Arbeitslosenquoten Mai 2024

	Leoben		Steiermark	
		+/- in %Pkt.		+/- in %Pkt.
Summe	5,1%	0,9%	5,4%	0,5%
Frauen	5,1%	1,1%	5,1%	0,4%
Männer	5,1%	0,7%	5,6%	0,7%
< 25 Jahre	4,1%	-0,3%	5,1%	0,5%
25 bis 50 Jahre	4,6%	0,9%	4,9%	0,6%
> 50 Jahre	6,4%	1,2%	6,4%	0,5%
AusländerInnen	8,7%	1,9%	8,4%	0,8%



Kenndaten nach ausgewählten Wirtschaftsklassen im Monat Mai 2024

Wirtschaftsklasse	vorgemerkte Arbeitslose		Beschäftigte		Arbeitslosenquote		Zugang offene Stellen	
	Veränderung zum Vorjahresmonat	in %	in %	in %	in %Pkt	in %	in %	
Produktion (Herstellung von Waren)	140	11,1%	6.511	0,5%	2,1%	0,2%	14	-53,3%
Bauwesen	70	22,8%	1.069	-2,2%	6,1%	1,2%	7	-12,5%
Handel	172	20,3%	2.890	-3,0%	5,6%	1,0%	35	-37,5%
Verkehrswesen	56	9,8%	935	-0,6%	5,7%	0,5%	15	87,5%
Beherbergung und Gastronomie	130	25,0%	861	1,2%	13,1%	2,2%	18	100,0%
wirtschaftliche Dienstleistungen	266	26,7%	1.154	-1,3%	18,7%	3,5%	128	0,8%
dar. Überlassung von Arbeitskräften	142	4,4%	513	4,3%	21,7%	0,0%	122	8,9%
dar. Gebäudebetreuung	94	59,3%	470	-6,2%	16,7%	6,1%	6	-45,5%
Gesundheits- und Sozialwesen	90	38,5%	1.766	5,3%	4,8%	1,1%	14	-26,3%
Leoben	1.270	21,0%	23.640	-0,2%	5,1%	0,9%	291	-12,3%
Steiermark	31.220	11,8%	549.609	-0,1%	5,4%	0,5%	6.148	-10,8%

Arbeitsmarktservice Leoben

Vordernbergerstraße 10
8700 Leoben
Tel: +43 50 904 640

E-Mail: ams.leoben@ams.at



Medieninhaber, Verleger und Herausgeber

Arbeitsmarktservice Steiermark
8020 Graz, Babenbergerstraße 33 | Tel. +43 50 904 640
<https://www.ams.at/#steiermark> | statistik.steiermark@ams.at

Verwendung mit Quellenangabe gestattet