

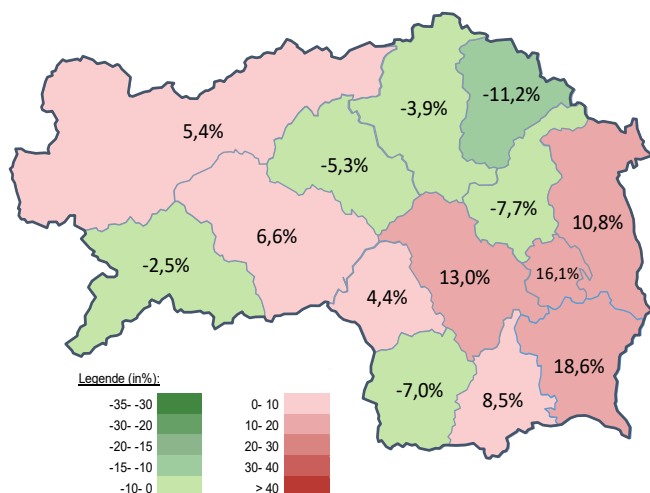
#### Arbeitsmarktkennndaten Mai 2023

		Veränderung zu 2022			Vergleich zur Steiermark	
		absolut	relativ in %			
<b>Bestand vorgemerkte Arbeitslose</b>	<b>1.050</b>	<b>-59</b>	-5,3%		<b>27.922</b>	8,1%
Frauen	449	-58	-11,4%		12.569	5,0%
Männer	601	-1	-0,2%		15.353	10,9%
unter 25 Jahre	116	15	14,9%		2.885	17,1%
25 bis unter 50 Jahre	528	-5	-0,9%		15.016	12,1%
über 50 Jahre	406	-69	-14,5%		10.021	0,7%
Ausländer_innen	285	23	8,8%		9.225	23,1%
mit gesundheitl. Vermittlungseinschränkungen	319	-53	-14,2%		10.177	2,8%
davon anerkannte Behinderte	85	-16	-15,8%		2.051	3,3%
in Schulungen des AMS	437	44	11,2%		7.901	-0,9%
Dynamik: arbeitslos geworden	327	-25	-7,1%		7.823	8,6%
Arbeitslosigkeit beendet	478	-32	-6,3%		10.179	-1,6%
dar. Arbeitsaufnahmen	252	-17	-6,3%		5.548	-3,1%

#### Stellen- und Lehrstellenmarkt Mai 2023

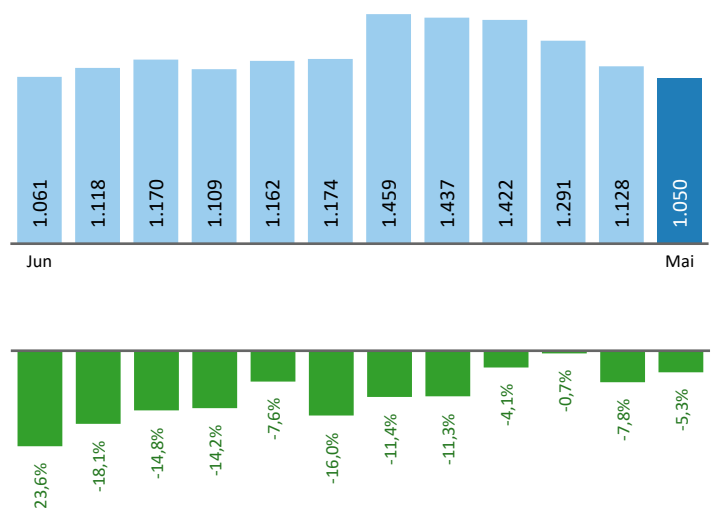
Bestand	Steiermark			Zugang	Steiermark		
	±- zu 2022		in %		±- zu 2022		in %
	absolut	in %		absolut	in %		
offene Stellen (sofort verfügbar)	1.055	-314 -22,9%	15.984 -21,0%	offene Stellen	332	-46 -12,2%	6.893 -15,0%
offene Stellen (nicht sof. verf.)	91	28 44,4%	1.528 4,7%				
Lehrstellensuchende	39	17 77,3%	463 8,4%	Lehrstellensuchende	57	32 128,0%	555 -8,7%
offene Lehrstellen (sofort verf.)	61	-3 -4,7%	1.149 -7,2%	offene Lehrstellen	11	4 57,1%	370 12,5%

#### Veränderung der Arbeitslosigkeit im Mai 2023



#### Veränderung der Arbeitslosigkeit

(in den letzten 12 Monaten)

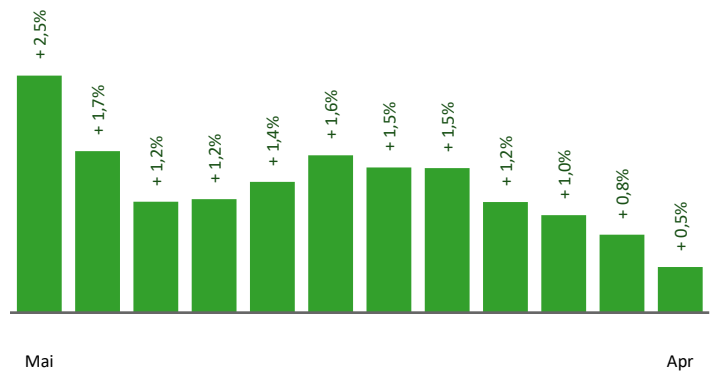


## Beschäftigte und Arbeitslosenquoten des Vormonats April 2023

### unselbstständig Beschäftigte April 2023

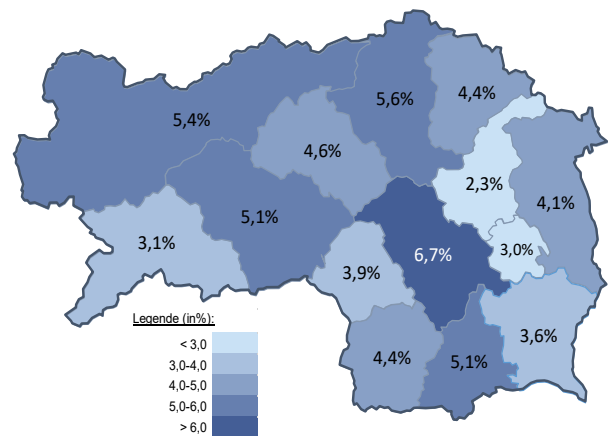
	Leoben		Steiermark	
		+/- zu 2022		+/- zu 2022
<b>Summe</b>	<b>23.521</b>	<b>0,5%</b>	<b>547.156</b>	<b>0,7%</b>
Frauen	10.671	1,0%	250.051	0,9%
Männer	12.850	0,0%	297.105	0,6%
< 25 Jahre	2.534	0,2%	59.889	0,1%
25 bis 50 Jahre	13.714	1,0%	329.353	0,5%
> 50 Jahre	7.273	-0,5%	157.914	1,5%
AusländerInnen	3.818	11,7%	108.461	6,7%

### Veränderung der Beschäftigten (in den letzten 12 Monaten)



### Arbeitslosenquoten April 2023

	Leoben		Steiermark	
		+/- in % Pkt.		+/- in % Pkt.
<b>Summe</b>	<b>4,6%</b>	<b>-0,4%</b>	<b>5,0%</b>	<b>0,2%</b>
Frauen	4,3%	-0,8%	5,0%	0,1%
Männer	4,8%	-0,1%	5,1%	0,2%
< 25 Jahre	5,0%	0,4%	4,8%	0,5%
25 bis 50 Jahre	4,0%	-0,1%	4,5%	0,3%
> 50 Jahre	5,5%	-1,1%	6,2%	-0,2%
AusländerInnen	7,8%	-0,2%	8,0%	0,5%



### Kenndaten nach ausgewählten Wirtschaftsklassen im Monat April 2023

Wirtschaftsklasse	vorgemerkte Arbeitslose		Beschäftigte		Arbeitslosenquote		Zugang offene Stellen	
	Veränderung zum Vorjahresmonat	in %	in %	in %	in %Pkt	in %	in %	
Produktion (Herstellung von Waren)	146	9,0%	6.470	4,8%	2,2%	0,1%	12	-66,7%
Bauwesen	73	5,8%	1.076	-2,2%	6,4%	0,5%	4	-69,2%
Handel	147	-7,0%	2.961	-0,8%	4,7%	-0,3%	55	1,9%
Verkehrswesen	47	17,5%	928	-3,5%	4,8%	0,8%	11	-45,0%
Beherbergung und Gastronomie	125	13,6%	830	0,7%	13,1%	1,3%	31	40,9%
wirtschaftliche Dienstleistungen	222	-15,3%	1.115	-9,6%	16,6%	-0,9%	114	-45,2%
dar. Überlassung von Arbeitskräften	150	-12,3%	466	-26,3%	24,4%	3,1%	97	-43,6%
dar. Gebäudebetreuung	57	-17,4%	473	10,0%	10,8%	-3,1%	11	-68,6%
Gesundheits- und Sozialwesen	76	-28,3%	1.679	-0,6%	4,3%	-1,6%	23	91,7%
<b>Leoben</b>	<b>1.128</b>	<b>-7,8%</b>	<b>23.521</b>	<b>0,5%</b>	<b>4,6%</b>	<b>-0,4%</b>	<b>302</b>	<b>-25,8%</b>
Steiermark	29.078	4,2%	547.156	0,7%	5,0%	0,2%	6.031	-16,1%

#### Arbeitsmarktservice Leoben

Vordernbergerstraße 10  
8700 Leoben  
Tel: +43 50 904 640

E-Mail: ams.leoben@ams.at



#### Medieninhaber, Verleger und Herausgeber

Arbeitsmarktservice Steiermark  
8020 Graz, Babenbergerstraße 33 | Tel. +43 50 904 640  
<https://www.ams.at/#steiermark> | statistik.steiermark@ams.at

Verwendung mit Quellenangabe gestattet