

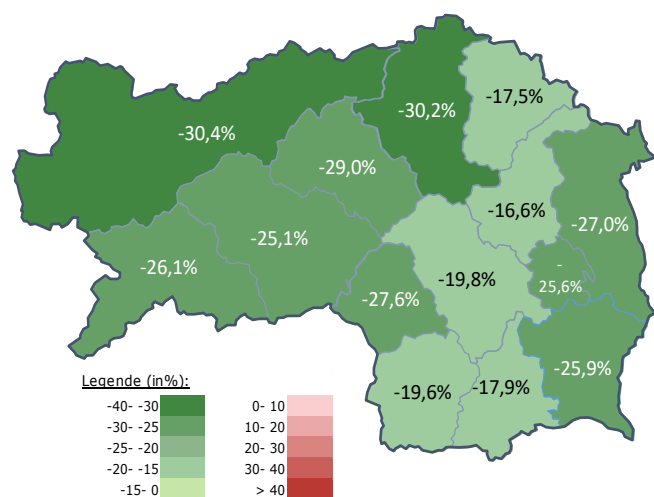
Arbeitsmarktkennndaten September 2021

		Veränderung zu 2020		Vergleich zur Steiermark	
		absolut	relativ in %		
Bestand vorgemerkte Arbeitslose	1.293	-528	-29,0%	29.777	-22,4%
Frauen	606	-212	-25,9%	14.233	-20,8%
Männer	687	-316	-31,5%	15.544	-23,9%
unter 25 Jahre	134	-54	-28,7%	3.048	-23,8%
25 bis unter 50 Jahre	622	-327	-34,5%	15.785	-26,5%
über 50 Jahre	537	-147	-21,5%	10.944	-15,3%
AusländerInnen	300	-149	-33,2%	8.549	-19,7%
mit ges. Vermittlungseinschränkungen	377	-155	-29,1%	10.741	-13,4%
davon anerkannte Behinderte	82	-30	-26,8%	2.066	-8,0%
in Schulungen des AMS	492	141	40,2%	8.264	20,5%
Dynamik: arbeitslos geworden	440	101	29,8%	9.013	11,0%
Arbeitslosigkeit beendet	544	18	3,4%	12.314	-3,8%
dar. Arbeitsaufnahmen	272	-7	-2,5%	6.926	-8,0%

Stellen- und Lehrstellenmarkt September 2021

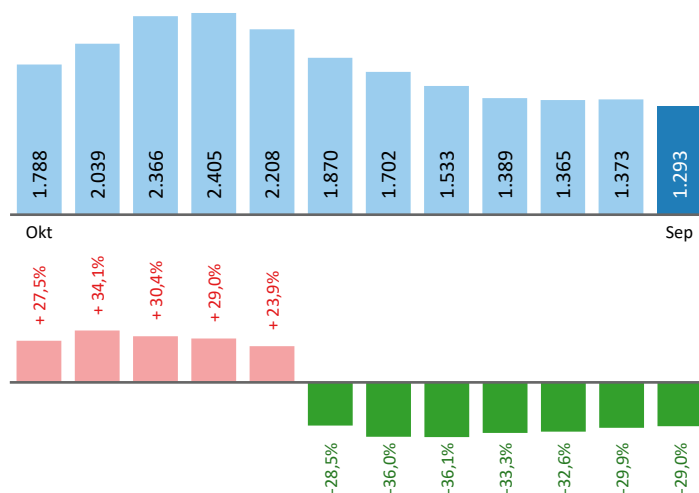
Bestand	Steiermark			Zugang	Steiermark		
	+/- zu 2020		in %		+/- zu 2020		in %
	absolut	in %			absolut	in %	
offene Stellen (sofort verfügbar)	1.128	456 67,9%	17.465 73,7%	offene Stellen	398	154 63,1%	7.299 33,9%
offene Stellen (nicht sof. verf.)	91	57 167,6%	1.705 21,9%				
Lehrstellensuchende	35	-5 -12,5%	951 -10,1%	Lehrstellensuchende	17	-16 -48,5%	752 8,5%
offene Lehrstellen (sofort verf.)	67	11 19,6%	1.457 28,3%	offene Lehrstellen	15	3 25,0%	340 26,4%

Veränderung der Arbeitslosigkeit im September 2021



Veränderung der Arbeitslosigkeit

(in den letzten 12 Monaten)



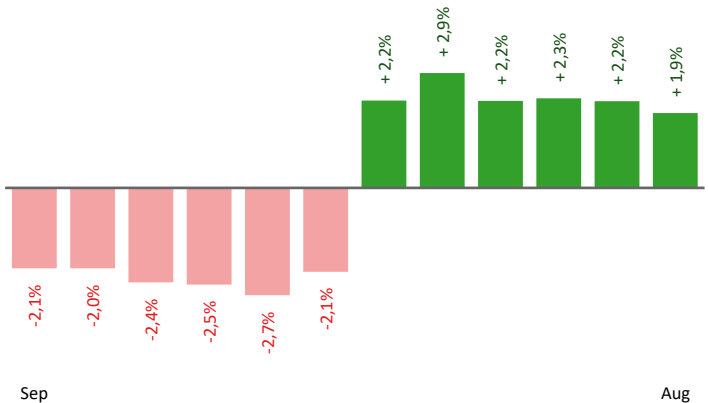
Beschäftigte und Arbeitslosenquoten des Vormonats August 2021

unselbstständig Beschäftigte August 2021

	Leoben		Steiermark	
		+/- zu 2020		+/- zu 2020
Summe	23.600	1,9%	543.832	2,3%
Frauen	10.596	1,0%	247.009	2,3%
Männer	13.004	2,6%	296.823	2,4%
< 25 Jahre	2.896	4,9%	65.828	3,4%
25 bis 50 Jahre	13.492	1,5%	324.653	1,9%
> 50 Jahre	7.212	1,5%	153.351	2,9%
AusländerInnen	3.265	14,8%	98.997	9,6%

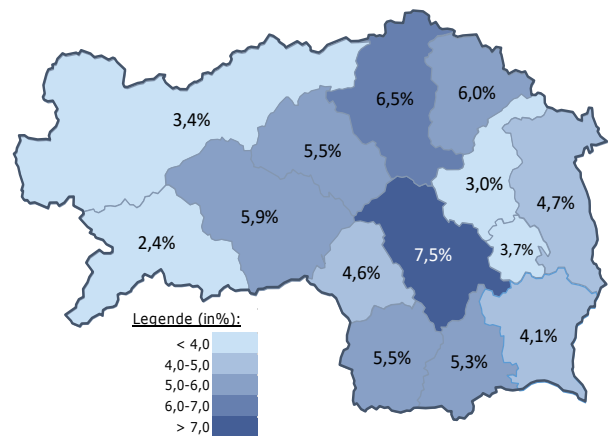
Veränderung der Beschäftigten

(in den letzten 12 Monaten)



Arbeitslosenquoten August 2021

	Leoben		Steiermark	
		+/- in %Pkt.		+/- in %Pkt.
Summe	5,5%	-2,3%	5,6%	-1,8%
Frauen	6,0%	-1,8%	6,1%	-1,7%
Männer	5,1%	-2,7%	5,1%	-1,8%
< 25 Jahre	4,2%	-2,6%	4,5%	-2,1%
25 bis 50 Jahre	4,7%	-2,6%	5,1%	-1,9%
> 50 Jahre	7,5%	-1,6%	7,1%	-1,3%
AusländerInnen	8,6%	-5,2%	8,0%	-3,0%



Kenndaten nach ausgewählten Wirtschaftsklassen im Monat August 2021

Veränderung zum Vorjahresmonat	vorgemerkte Arbeitslose		Beschäftigte		Arbeitslosenquote		Zugang offene Stellen	
		in %		in %		in %Pkt		in %
Produktion (Herstellung von Waren)	161	-39,2%	6.107	2,6%	2,6%	-1,7%	27	58,8%
Bauwesen	78	-27,1%	1.168	3,2%	6,3%	-2,4%	13	-7,1%
Handel	213	-23,1%	3.011	0,1%	6,6%	-1,8%	55	57,1%
Verkehrswesen	47	-31,9%	990	-2,0%	4,5%	-1,9%	5	-16,7%
Beherbergung und Gastronomie	106	-47,5%	872	7,3%	10,8%	-9,1%	35	25,0%
wirtschaftliche Dienstleistungen	244	-34,8%	1.288	20,6%	15,9%	-10,0%	184	371,8%
dar. Überlassung von Arbeitskräften	147	-33,8%	679	38,9%	17,8%	-13,4%	161	436,7%
dar. Gebäudebetreuung	72	-33,3%	437	4,3%	14,1%	-6,3%	23	155,6%
Gesundheits- und Sozialwesen	132	-23,3%	1.658	3,2%	7,4%	-2,3%	4	-50,0%
Leoben	1.373	-29,9%	23.600	1,9%	5,5%	-2,3%	376	127,9%
Steiermark	32.145	-23,7%	543.832	2,3%	5,6%	-1,8%	7.185	47,0%

Arbeitsmarktservice Leoben

Vordernbergerstraße 10
8700 Leoben
Tel: +43 50 904 640

E-Mail: ams.leoben@ams.at



Medieninhaber, Verleger und Herausgeber

Arbeitsmarktservice Steiermark
8020 Graz, Babenbergerstraße 33 | Tel. +43 50 904 640
<https://www.ams.at/#steiermark> | statistik.steiermark@ams.at

Verwendung mit Quellenangabe gestattet